# 柳州城市职业学院

## 毕业生就业质量年度报告

2021 年

# 目录


学校概况 ..... 1

报告说明 ..... 1

第一章 就业基本情况 ..... 4

一 毕业生规模和结构 ..... 4

二 毕业去向落实率及去向 ..... 8

（一） 毕业生的毕业去向落实率 ..... 8

（二） 毕业去向分布 ..... 12

（三） 未就业情况分析 ..... 16

三 就业流向 ..... 19

（一） 行业流向 ..... 19

（二） 职业流向 ..... 21

（三） 用人单位流向 ..... 22

（四） 就业地区流向 ..... 28

四 毕业生升学情况 ..... 30

五 毕业生创业情况 ..... 33

六 职业资格证书获得情况 ..... 35

第二章 就业主要特点 ..... 38

一 求职过程 ..... 38

二 就业服务工作情况 ..... 39

三 创新创业教育情况 ..... 41

第三章 就业相关分析 ..... 43

一 收入分析 ..... 43

二 专业相关度 ..... 49

三 就业满意度 ..... 53

四 职业期待吻合度 ..... 56

五 就业稳定性（以离职率来衡量） ..... 58

六 职业发展和变化 ..... 61

（一） 毕业生职业发展情况 ..... 61

（二） 毕业生职位变化 ..... 63

第四章 就业发展趋势分析 ..... 66

一 毕业去向落实率变化趋势 ..... 66

二 毕业去向变化趋势 ..... 70

三 就业特点变化趋势 ..... 71
（一） 行业变化趋势 ..... 71
（二） 职业变化趋势 ..... 72
（三） 用人单位变化趋势 ..... 73
（四） 就业地区变化趋势 ..... 74
四 就业质量变化趋势 ..... 75
（一） 月收入变化趋势 ..... 75
（二） 专业相关度变化趋势 ..... 79
（三） 就业满意度变化趋势 ..... 82
（四） 职业期待吻合度变化趋势 ..... 84
（五） 离职率变化趋势 ..... 86
**第五章 就业对教育教学的反馈 ..... 90**
一 对人才培养的反馈 ..... 90
（一） 校友综合评价 ..... 90
（二） 教育教学评价 ..... 97
（三） 实习实践活动 ..... 102
（四） 能力培养评价 ..... 104

# 图表目录


学校概况 ..... 1

报告说明 ..... 1

第一章 就业基本情况 ..... 4

图 1-1 毕业生的性别结构 ..... 4
图 1-2 毕业生的生源结构 ..... 5
图 1-3 各院系的毕业生人数 ..... 5
表 1-1 各专业的毕业生人数 ..... 6
图 1-4 毕业生的毕业去向落实率 ..... 8
图 1-5 不同性别毕业生的毕业去向落实率 ..... 9
图 1-6 各院系毕业生的毕业去向落实率 ..... 9
图 1-7 各专业毕业生的毕业去向落实率 ..... 10
图 1-8 毕业去向分布 ..... 12
图 1-9 不同性别毕业生的毕业去向分布 ..... 13
表 1-2 各院系的毕业去向分布 ..... 14
表 1-3 各专业的毕业去向分布 ..... 14
图 1-10 收到录用通知的比例 ..... 16
图 1-11 希望学校提供的求职帮助（多选） ..... 16
图 1-12 毕业生参加过专升本考试的比例 ..... 17
图 1-13 希望母校提供的升学服务 ..... 17
图 1-14 “无工作，其他”人群的去向分布 ..... 18
图 1-15 毕业生就业的主要行业类 ..... 19
表 1-4 各院系毕业生实际就业的主要行业 ..... 19
表 1-5 各专业毕业生实际就业的主要行业 ..... 20
图 1-16 毕业生从事的主要职业类 ..... 21
表 1-6 各院系毕业生实际从事的主要职业 ..... 21
表 1-7 各专业毕业生实际从事的主要职业 ..... 22
图 1-17 不同类型用人单位分布 ..... 22
图 1-18 不同规模用人单位分布 ..... 23
图 1-19 毕业生在行业一流企业就业的比例 ..... 23
图 1-20 各院系毕业生的用人单位类型分布 ..... 24
图 1-21 各专业毕业生的用人单位类型分布 ..... 25
图 1-22 各院系毕业生的用人单位规模分布 ..... 26
图 1-23 各专业毕业生的用人单位规模分布 ..... 27

图 1-24 毕业生在广西就业的比例 ..... 28
表 1-8 主要就业城市分布 ..... 28
图 1-25 常见区域划分比例 ..... 29
图 1-26 毕业生的升学比例 ..... 30
图 1-27 各院系毕业生的升学比例 ..... 30
图 1-28 各专业毕业生的升学比例 ..... 31
图 1-29 毕业生的自主创业比例 ..... 33
图 1-30 毕业生自主创业的原因分布（合并数据） ..... 33
图 1-31 毕业生自主创业的形式 ..... 34
表 1-9 毕业生实际创业的行业类（合并数据） ..... 34
图 1-32 毕业生获得职业相关证书的情况 ..... 35
表 1-10 各院系毕业生获得职业相关证书的情况 ..... 35
表 1-11 各专业毕业生获得职业相关证书的情况 ..... 36

**第二章 就业主要特点 ..... 38**

图 2-1 毕业生的求职过程 ..... 38
图 2-2 毕业生对就业服务工作的总体满意度 ..... 39
图 2-3 毕业生接受就业服务的比例及有效性评价（多选） ..... 39
图 2-4 各院系毕业生对就业服务工作的总体满意度 ..... 40
图 2-5 毕业生获得第一份工作的渠道 ..... 40
图 2-6 毕业生接受母校提供的创新创业教育及认为其有效的比例（多选） ..... 41

**第三章 就业相关分析 ..... 43**

图 3-1 毕业生的月收入 ..... 43
图 3-2 各院系毕业生的月收入 ..... 44
图 3-3 各专业毕业生的月收入 ..... 45
图 3-4 毕业生享受“五险一金”情况 ..... 47
图 3-5 各院系毕业生享受“五险一金”情况 ..... 47
图 3-6 各专业毕业生享受“五险一金”情况 ..... 48
图 3-7 毕业生的工作与专业相关度 ..... 49
图 3-8 各院系毕业生的工作与专业相关度 ..... 50
图 3-9 各专业毕业生的工作与专业相关度 ..... 51
图 3-10 毕业生的就业满意度 ..... 53
图 3-11 毕业生对就业不满意的原因（多选） ..... 53
图 3-12 各院系毕业生的就业满意度 ..... 54
图 3-13 各专业毕业生的就业满意度 ..... 55
图 3-14 毕业生的职业期待吻合度 ..... 56
图 3-15 各专业毕业生的职业期待吻合度 ..... 57
图 3-16 毕业生的离职率 ..... 58

图 3-17 各院系毕业生的离职率 ..... 59
图 3-18 各专业毕业生的离职率 ..... 60
图 3-19 毕业生有过薪资或职位提升的比例 ..... 61
图 3-20 各院系毕业生有过薪资或职位提升的比例 ..... 61
图 3-21 各专业毕业生有过薪资或职位提升的比例 ..... 62
图 3-22 毕业生有过转岗的比例 ..... 63
图 3-23 各院系毕业生有过转岗的比例 ..... 63
图 3-24 各专业毕业生有过转岗的比例 ..... 64
第四章 就业发展趋势分析 ..... 66
图 4-1 毕业去向落实率变化趋势 ..... 66
图 4-2 各院系毕业生的毕业去向落实率变化趋势 ..... 67
图 4-3 各专业毕业生的毕业去向落实率变化趋势 ..... 68
图 4-4 毕业去向分布趋势 ..... 70
图 4-5 主要行业类需求变化趋势 ..... 71
图 4-6 主要职业类需求变化趋势 ..... 72
图 4-7 不同类型用人单位需求变化趋势 ..... 73
图 4-8 不同规模用人单位需求变化趋势 ..... 73
图 4-9 毕业生在广西就业的比例变化趋势 ..... 74
表 4-1 毕业生主要就业城市的变化趋势 ..... 74
图 4-10 月收入变化趋势 ..... 75
图 4-11 各院系毕业生的月收入变化趋势 ..... 76
图 4-12 各专业毕业生的月收入变化趋势 ..... 77
图 4-13 专业相关度变化趋势 ..... 79
图 4-14 各院系毕业生的工作与专业相关度变化趋势 ..... 79
图 4-15 各专业毕业生的工作与专业相关度变化趋势 ..... 80
图 4-16 就业满意度变化趋势 ..... 82
图 4-17 各院系毕业生的就业满意度变化趋势 ..... 82
图 4-18 各专业毕业生的就业满意度变化趋势 ..... 83
图 4-19 职业期待吻合度变化趋势 ..... 84
图 4-20 各院系毕业生的职业期待吻合度变化趋势 ..... 84
图 4-21 各专业毕业生的职业期待吻合度变化趋势 ..... 85
图 4-22 离职率变化趋势 ..... 86
图 4-23 各院系毕业生的离职率变化趋势 ..... 86
图 4-24 各专业毕业生的离职率变化趋势 ..... 87
第五章 就业对教育教学的反馈 ..... 90
图 5-1 毕业生对母校的推荐度 ..... 90
图 5-2 各院系毕业生对母校的推荐度 ..... 91

图 5-3 各专业毕业生对母校的推荐度 ..... 92
图 5-4 毕业生对母校的满意度 ..... 94
图 5-5 各院系毕业生对母校的满意度 ..... 94
图 5-6 各专业毕业生对母校的满意度 ..... 95
图 5-7 毕业生对母校的教学满意度 ..... 97
图 5-8 各院系毕业生的教学满意度 ..... 97
图 5-9 各专业毕业生的教学满意度 ..... 98
图 5-10 教学各方面改进需求（多选） ..... 100
图 5-11 教师指导满足度 ..... 100
图 5-12 教学设施满足度 ..... 101
图 5-13 师范类专业各项实习实践活动满足度 ..... 102
图 5-14 师范类专业毕业生对实习实践内容满足度 ..... 102
图 5-15 非师范类专业校内实习实践评价 ..... 103
图 5-16 非师范类专业校外实习实践评价 ..... 103
图 5-17 工作中最重要的通用能力及增值情况 ..... 104

# 学校概况

柳州城市职业学院是一所由柳州市人民政府主办的公办全日制高等职业学校，学院以全日制高等职业教育为主导，集学历教育、成人教育、远程教育、国际留学生教育和技能培训于一体，培养城市化进程中的现代服务业高端技能型人才的高等职业学院。目前，学院设有师范教育系、经济管理系、建筑工程与艺术设计系、信息工程系、机电与汽车工程系、国际教育学院、马克思主义学院、体育教学部、开放学院等教学系部。学院还受鹿寨县人民政府委托，托管鹿寨县职业教育中心，设有鹿寨分院，为县域经济培养高技能人才。

学院坐落于柳州市官塘职教园区，校园占地面积 1003 亩。学院前身为创建于 1940 年的柳州师范学校，至今已有近 80 年的办学历史。2006 年，在柳州师范学校基础上升格为柳州城市职业学院。2007 年，柳州市整合优势教育资源，把柳州市广播电视大学、柳州市工业贸易职业技术学校、柳州市第三职业技术学校整体并入柳州城市职业学院。

学院注重服务地方经济社会，主动对接区域产业链，开设有学前教育、小学教育、会计、建筑装饰工程技术、汽车检测与维修、软件技术等 41 个三年制高职专业及方向，18 个五年制高职专业。拥有全日制在校生 18000 余人，国际留学生 439 名，成人教育在校生近 3000 人。

学院始终坚持社会主义办学方向，把立德树人作为根本任务。以“素养工程”建设全面推进学生的德育教育，全面提升学生的综合素养。近三年，学生参加各级各类比赛共获得 157 个奖项，其中国家级奖项 35 个，自治区奖项 76 个，市级奖项 46 个。

学院坚持项目引领，深化产教融合，与上汽通用五菱汽车股份有限公司、广西汽车集团、东风柳州汽车有限公司等多家企业八十多家企业签订校企合作协议，实行订单培养、合作办学。毕业生就业率每年均达 93%以上，超过全区高校平均水平，多次获得“自治区优秀就业单位”奖，是 2018 年、2019、2020 年、2021 年全区高校就业创业工作突出单位。

学院坚持国际化发展道路，招收来自印尼、老挝、英国、美国、韩国、日本、俄罗斯、匈牙利等国家的留学生，是广西高职院校中留学生最多的学校。学院借助“一带一路”发展机遇，把柳州职业教育推向海外，创新实施“职业教育伴随企业走出去”，依托柳州汽车产业优势，与上汽通用五菱公司深度合作，成立了中-印尼上汽通用五菱汽车学院，为上汽通用五菱汽车有限公司印尼生产基地培养国际化人才，还在印尼设立柳州城市职业学院必利达分院、印尼-中上汽通用五菱汽车教育培训中心，是广西首家在境外设立分院的职业院校。2018 年与老挝教育部合作开展订单版人才培养，为在老挝的中资企业培养技能技术人才。2017 年、2018 年连续两年荣登“全国高职高专国际影响力 50 强”榜单，是广西高职院校中唯一蝉联国际影响力 50 强的高职院校。

# 报告说明

为全面贯彻落实党中央、国务院关于做好高校毕业生就业工作的决策部署，学校以习近平新时代中国特色社会主义思想为指导，深入贯彻党的十九大精神，紧紧围绕立德树人根本任务，将毕业生就业创业工作贯穿于人才培养各个环节，努力实现更高质量和更充分就业。为全面反映 2021 届毕业生的就业状况，学校依据《教育部办公厅关于编制发布高校毕业生就业质量年度报告的通知》（教学厅函〔2013〕25 号）文件精神，结合学校实际情况，编制和发布《柳州城市职业学院 2021 年毕业生就业质量年度报告》，以期进一步推动就业和招生、人才培养的联动，促进人才培养与经济社会发展紧密对接，助力培养更多高素质技术技能人才。

## 报告中的数据来源于以下方面

### 第三方专业机构调研数据

毕业生调研数据：调查面向全校 2021 届毕业生，共回收有效问卷 2372 份，回收问卷数量占毕业生总人数的 52.1%，主要涵盖就业特点、就业相关分析、就业对教育教学的反馈等方面内容。

# 就业



## 基本情况

# 第一章 就业基本情况

毕业生的就业基本情况反映了毕业生毕业后的基本去向。本章主要从毕业生的毕业去向落实率及去向、职业和行业流向、毕业生升学和自主创业情况来展现本校毕业生就业的基本情况。

## 一 毕业生规模和结构

### 1. 毕业生总人数

柳州城市职业学院 2021 届毕业生总人数为 4553 人。

### 2. 毕业生的性别结构

从性别结构来看，男生有 1858 人，占比为 40.8%；女生有 2695 人，占比为 59.2%。

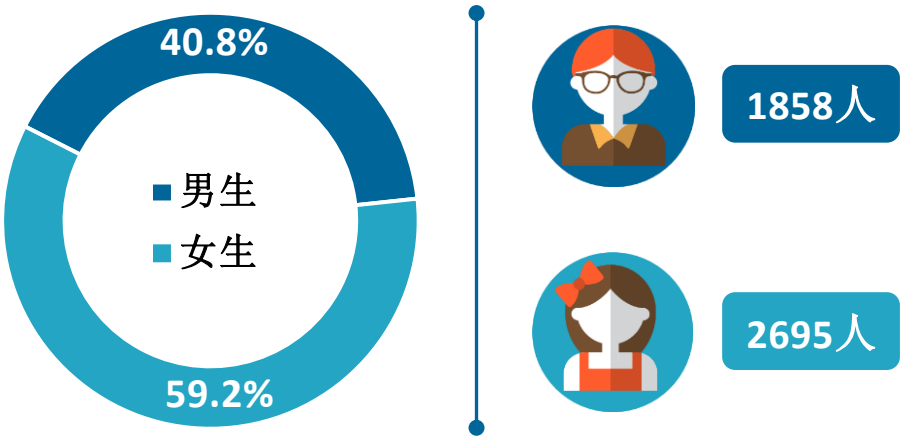


**图 1-1　　毕业生的性别结构**

数据来源：麦可思-柳州城市职业学院 2021 届毕业生培养质量评价数据。

### 3. 毕业生的生源结构

本校 2021 届毕业生以广西（91.2%）生源为主。

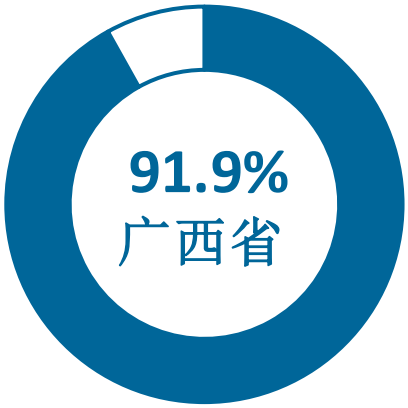


**图 1-2　　毕业生的生源结构**

数据来源：麦可思-柳州城市职业学院 2021 届毕业生培养质量评价数据。

### 4. 各院系及专业毕业生人数

本校 2021 届毕业生分布在 5 个院系，其中规模较大的院系是师范教育系（1332 人）。

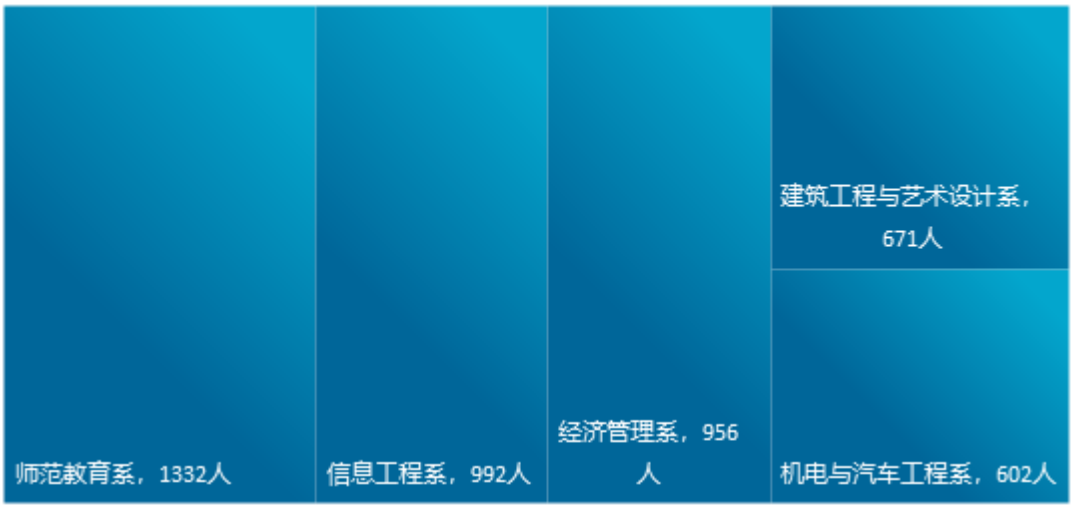


**图 1-3　　各院系的毕业生人数**

数据来源：麦可思-柳州城市职业学院 2021 届毕业生培养质量评价数据。

本校 2021 届毕业生分布在 40 个专业，其中规模较大的专业是学前教育（898 人，占比为 19.7%）、小学教育（425 人，占比为 9.3%）、会计（330 人，占比为 7.2%）。

**表 1-1　　各专业的毕业生人数**

| 专业名称 | 毕业生人数（人） | 比例（%） |
|---|---|---|
| 学前教育 | 898 | 19.7 |
| 小学教育 | 425 | 9.3 |
| 会计 | 330 | 7.2 |
| 工程造价 | 181 | 4.0 |
| 数字媒体应用技术 | 170 | 3.7 |
| 汽车检测与维修技术 | 166 | 3.6 |
| 计算机网络技术 | 149 | 3.3 |
| 建筑室内设计 | 146 | 3.2 |
| 软件技术 | 134 | 2.9 |
| 动漫制作技术 | 130 | 2.9 |
| 酒店管理 | 126 | 2.8 |
| 财务管理 | 121 | 2.7 |
| 物流管理 | 114 | 2.5 |
| 电子商务技术 | 109 | 2.4 |
| 市场营销 | 105 | 2.3 |
| 移动应用开发 | 105 | 2.3 |
| 电子信息工程技术 | 104 | 2.3 |
| 建筑工程技术 | 96 | 2.1 |
| 机电设备维修与管理 | 85 | 1.9 |
| 旅游管理 | 69 | 1.5 |
| 空中乘务 | 66 | 1.4 |
| 工业机器人技术 | 65 | 1.4 |
| 机电一体化技术 | 65 | 1.4 |
| 新能源汽车技术 | 64 | 1.4 |
| 建筑设计 | 61 | 1.3 |
| 建筑装饰工程技术 | 61 | 1.3 |
| 物流信息技术 | 54 | 1.2 |
| 制冷与空调技术 | 50 | 1.1 |
| 广告设计与制作 | 49 | 1.1 |
| 电气自动化技术 | 44 | 1.0 |
| 云计算技术与应用 | 37 | 0.8 |
| 建设工程管理 | 28 | 0.6 |
| 汽车营销与服务 | 27 | 0.6 |
| 国际商务 | 25 | 0.5 |
| 模具设计与制造 | 18 | 0.4 |
| 汽车电子技术 | 18 | 0.4 |

| 专业名称 | 毕业生人数（人） | 比例（%） |
| --- | --- | --- |
| 影视多媒体技术 | 18 | 0.4 |
| 人物形象设计 | 17 | 0.4 |
| 艺术设计 | 14 | 0.3 |
| 老年服务与管理 | 9 | 0.2 |

数据来源：麦可思-柳州城市职业学院 2021 届毕业生培养质量评价数据。

# 二 毕业去向落实率及去向

毕业去向落实率反映了毕业生毕业的落实情况，按照教育部公布的高校毕业生毕业去向落实率的计算公式为：

**毕业去向落实率**=（已落实去向毕业生人数÷毕业生总人数）×100%

**毕业生总人数**=就业人数+升学人数+未就业人数

已落实去向毕业生包括：就业、升学。

## （一） 毕业生的毕业去向落实率

### 1. 毕业生的毕业去向落实率

本校 2021 届毕业生的毕业去向落实率为 88.5%，多数毕业生已落实毕业去向。

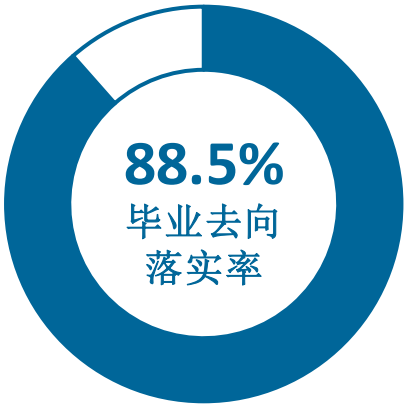


**图 1-4 毕业生的毕业去向落实率**

数据来源：麦可思-柳州城市职业学院 2021 届毕业生培养质量评价数据。

## 2. 各类毕业生的毕业去向落实率

本校 2021 届毕业生中，男生的毕业去向落实率为 87.5%，女生的毕业去向落实率为 89.1%。

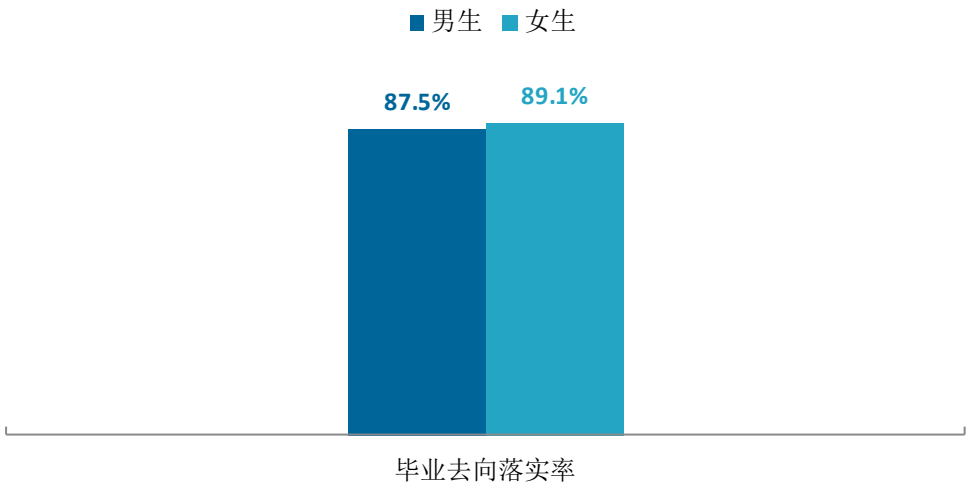


**图 1-5　　不同性别毕业生的毕业去向落实率**

数据来源：麦可思-柳州城市职业学院 2021 届毕业生培养质量评价数据。

## 3. 各院系及专业的毕业去向落实率

本校 2021 届毕业生中，毕业去向落实率较高的院系是机电与汽车工程系（92%）、师范教育系（90%）。

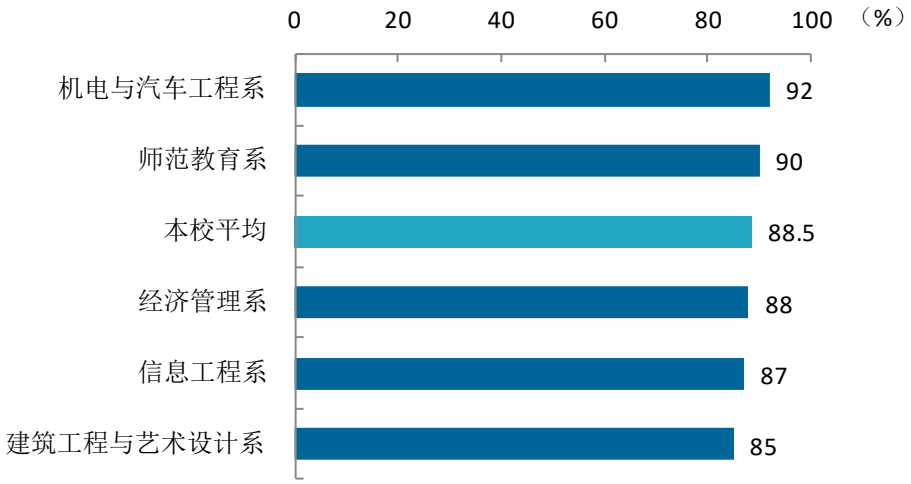


**图 1-6　　各院系毕业生的毕业去向落实率**

数据来源：麦可思-柳州城市职业学院 2021 届毕业生培养质量评价数据。

本校 2021 届毕业生中，毕业去向落实率较高的专业是工业机器人技术（97%）、建筑装饰工程技术（96%）、物流信息技术（95%），毕业去向落实率较低的专业是建筑设计（74%）。

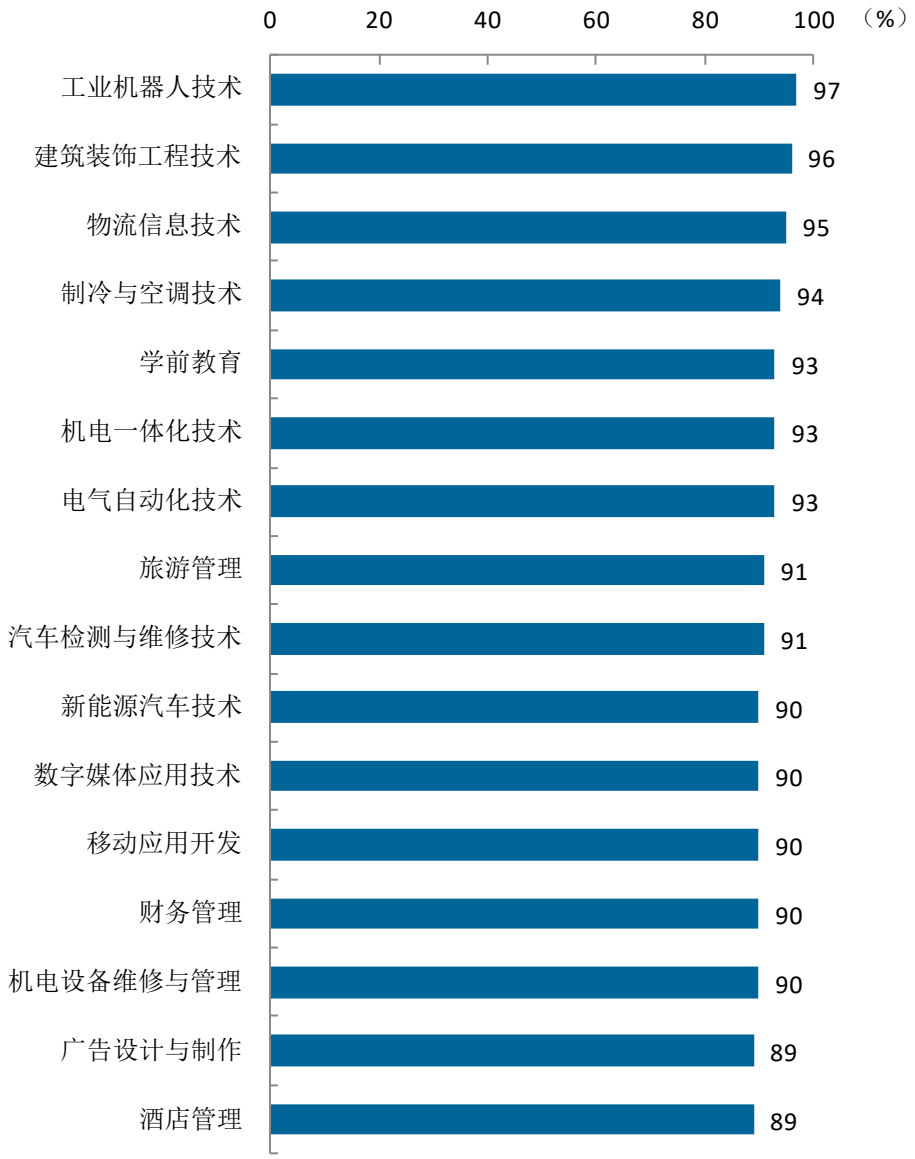


**图 1-7　　各专业毕业生的毕业去向落实率**

注：个别专业因样本较少没有包括在内。

数据来源：麦可思-柳州城市职业学院 2021 届毕业生培养质量评价数据。

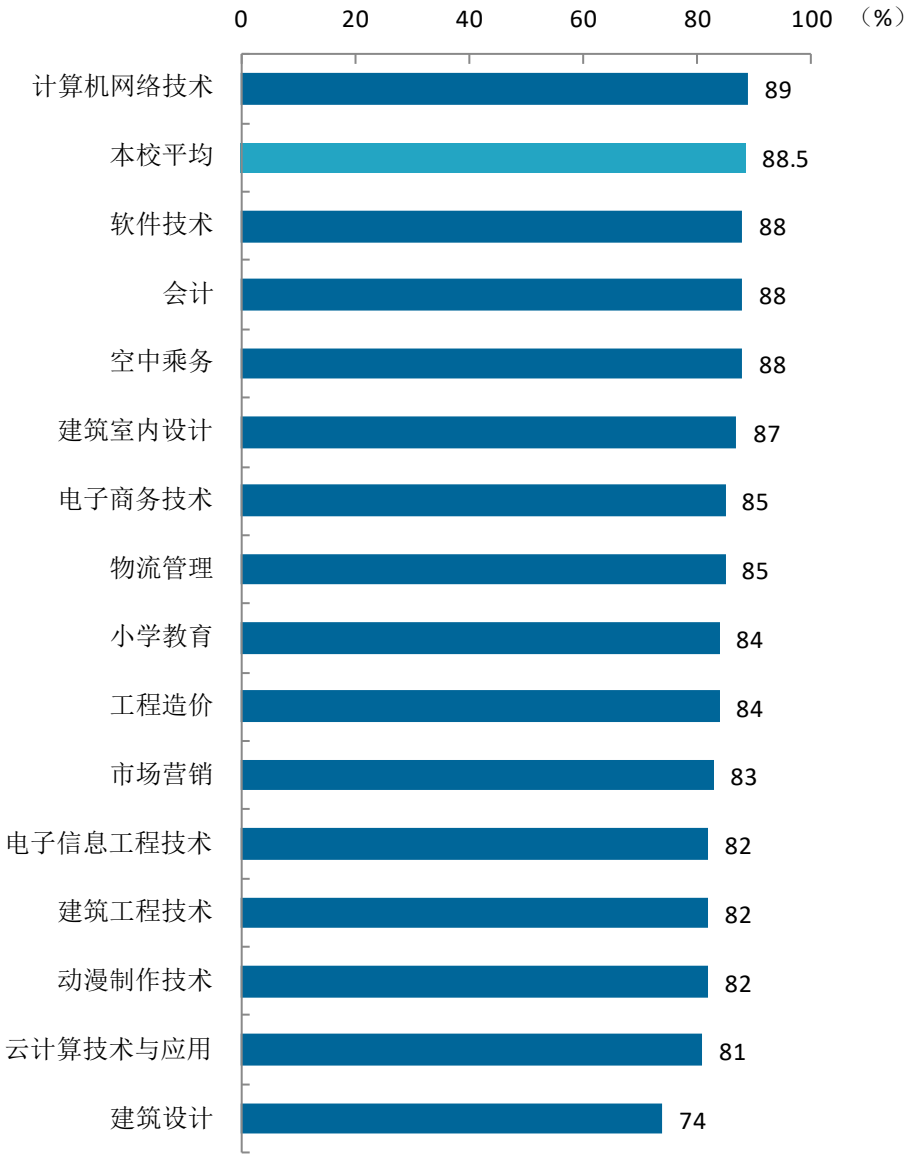


**续图 1-7 各专业毕业生的毕业去向落实率**

注：个别专业因样本较少没有包括在内。

数据来源：麦可思-柳州城市职业学院 2021 届毕业生培养质量评价数据。

## （二） 毕业去向分布

### 1. 毕业去向分布

本校 2021 届毕业生毕业去向以“受雇全职工作”为主（57.8%）。另外，有 21.6%的毕业生“正在读本科”，毕业生升学意愿较强。

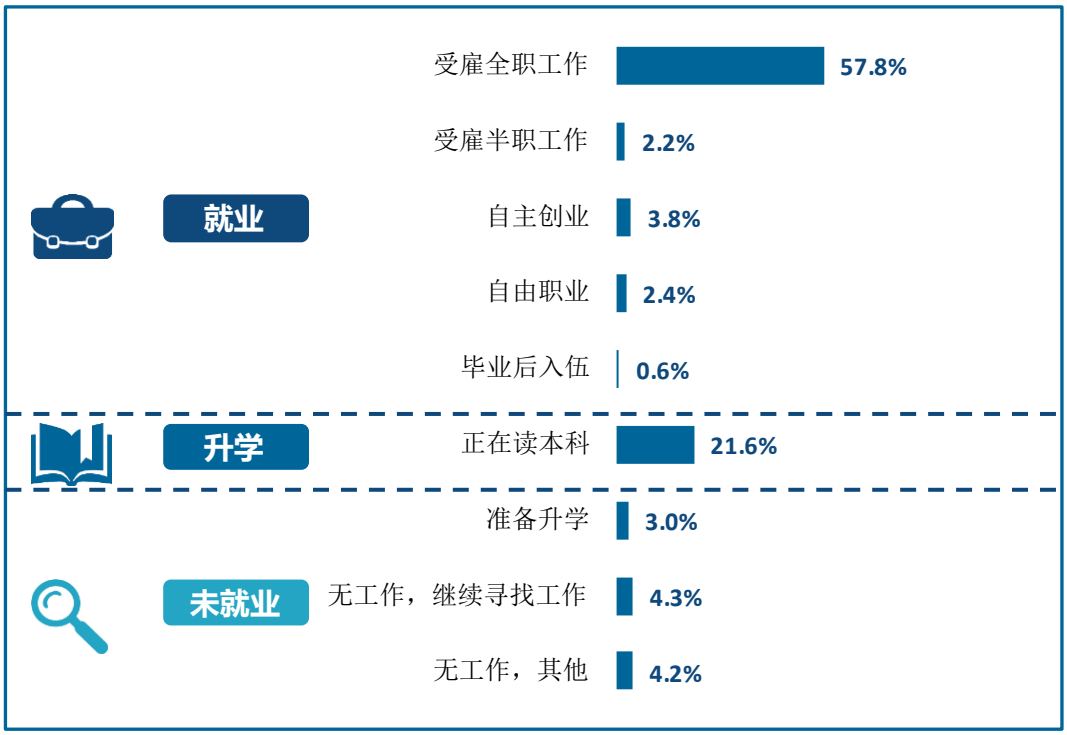


**图 1-8 毕业去向分布**

注：图表中数据均保留一位小数，由于四舍五入，相加可能不等于 100%。

数据来源：麦可思-柳州城市职业学院 2021 届毕业生培养质量评价数据。

## 2. 不同类型毕业生毕业去向

本校 2021 届毕业生中，男生“受雇全职工作”的比例为 57.1%，女生“受雇全职工作”的比例为 58.2%。另外，女生“正在读本科”的比例（23.4%）高于男生（18.5%）。

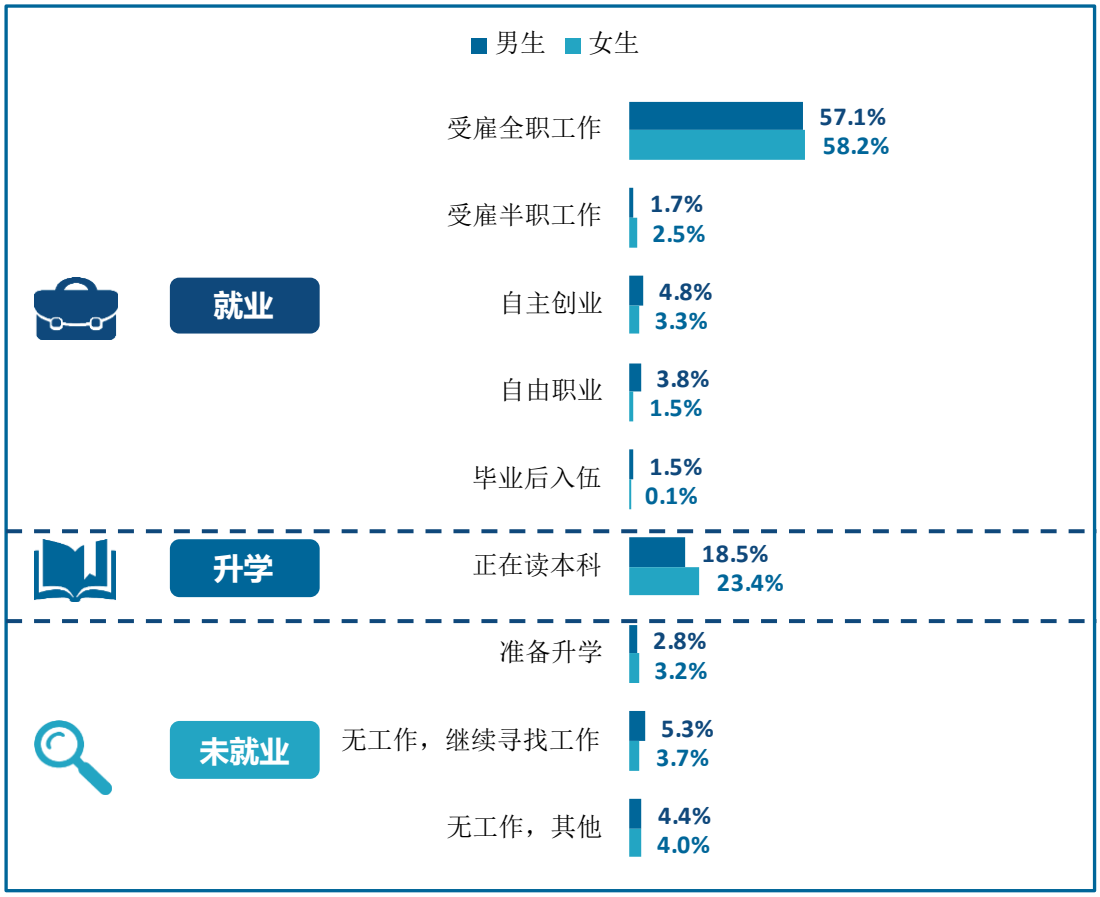


**图 1-9　不同性别毕业生的毕业去向分布**

注：图表中数据均保留一位小数，由于四舍五入，相加可能不等于 100%。

数据来源：麦可思-柳州城市职业学院 2021 届毕业生培养质量评价数据。

### 3. 各院系及专业的毕业去向

本校 2021 届各院系毕业生中，受雇全职工作比例较高的院系是师范教育系（60.4%）、经济管理系（57.8%）。另外，机电与汽车工程系的升学比例（27.3%）较高，该院系毕业生升学意愿强烈。

**表 1-2　　各院系的毕业去向分布**

**单位：%**

| 院系名称 | 就业 | | | | | 升学 | 未就业 | | |
|---|---|---|---|---|---|---|---|---|---|
| | 受雇全职工作 | 受雇半职工作 | 自主创业 | 自由职业 | 毕业后入伍 | 正在读本科 | 准备升学 | 无工作，继续寻找工作 | 无工作，其他 |
| **本校平均** | **57.8** | **2.2** | **3.8** | **2.4** | **0.6** | **21.6** | **3.0** | **4.3** | **4.2** |
| 师范教育系 | 60.4 | 2.9 | 4.5 | 1.2 | 0.1 | 20.9 | 2.4 | 3.4 | 4.2 |
| 经济管理系 | 57.8 | 2.7 | 2.7 | 2.3 | 0.2 | 22.1 | 3.1 | 4.7 | 4.5 |
| 信息工程系 | 55.9 | 2.2 | 3.9 | 3.3 | 1.1 | 20.3 | 3.9 | 5.7 | 3.7 |
| 机电与汽车工程系 | 55.9 | 0.3 | 3.4 | 3.0 | 2.0 | 27.3 | 1.3 | 3.4 | 3.4 |
| 建筑工程与艺术设计系 | 55.4 | 1.4 | 4.3 | 4.0 | 0.4 | 19.1 | 5.4 | 5.0 | 5.0 |

注：图表中数据均保留一位小数，由于四舍五入，相加可能不等于 100%。

数据来源：麦可思-柳州城市职业学院 2021 届毕业生培养质量评价数据。

本校 2021 届各专业毕业生中，受雇全职工作比例较高的专业是移动应用开发（66.7%）、电气自动化技术（65.5%）、学前教育（64.1%）；升学比例较高的专业是制冷与空调技术（38.9%）、物流信息技术（36.8%）。

**表 1-3　　各专业的毕业去向分布**

**单位：%**

| 专业名称 | 就业 | | | | | 升学 | 未就业 | | |
|---|---|---|---|---|---|---|---|---|---|
| | 受雇全职工作 | 受雇半职工作 | 自主创业 | 自由职业 | 毕业后入伍 | 正在读本科 | 准备升学 | 无工作，继续寻找工作 | 无工作，其他 |
| **本校平均** | **57.8** | **2.2** | **3.8** | **2.4** | **0.6** | **21.6** | **3.0** | **4.3** | **4.2** |
| 移动应用开发 | 66.7 | 0.0 | 5.1 | 2.6 | 0.0 | 15.4 | 0.0 | 5.1 | 5.1 |
| 电气自动化技术 | 65.5 | 0.0 | 3.4 | 0.0 | 0.0 | 24.1 | 0.0 | 3.4 | 3.4 |
| 学前教育 | 64.1 | 2.4 | 4.7 | 0.7 | 0.2 | 21.4 | 1.8 | 1.3 | 3.5 |
| 软件技术 | 63.2 | 0.0 | 3.5 | 3.5 | 0.0 | 17.5 | 7.0 | 3.5 | 1.8 |

| 专业名称 | 就业 | | | | | 升学 | 未就业 | | |
|---|---|---|---|---|---|---|---|---|---|
| | 受雇全职工作 | 受雇半职工作 | 自主创业 | 自由职业 | 毕业后入伍 | 正在读本科 | 准备升学 | 无工作，继续寻找工作 | 无工作，其他 |
| 电子信息工程技术 | 63.2 | 0.0 | 0.0 | 5.3 | 2.6 | 10.5 | 5.3 | 2.6 | 10.5 |
| 新能源汽车技术 | 62.1 | 0.0 | 0.0 | 6.9 | 0.0 | 20.7 | 3.4 | 0.0 | 6.9 |
| 会计 | 61.8 | 3.4 | 1.7 | 0.6 | 0.0 | 20.8 | 3.4 | 3.4 | 5.1 |
| 财务管理 | 61.0 | 1.7 | 0.0 | 1.7 | 0.0 | 25.4 | 3.4 | 3.4 | 3.4 |
| 物流管理 | 60.6 | 1.4 | 4.2 | 2.8 | 0.0 | 15.5 | 2.8 | 9.9 | 2.8 |
| 建筑装饰工程技术 | 60.0 | 0.0 | 4.0 | 8.0 | 0.0 | 24.0 | 0.0 | 0.0 | 4.0 |
| 建筑室内设计 | 59.3 | 1.9 | 1.9 | 1.9 | 1.9 | 20.4 | 3.7 | 7.4 | 1.9 |
| 数字媒体应用技术 | 57.7 | 0.0 | 8.5 | 1.4 | 1.4 | 21.1 | 2.8 | 4.2 | 2.8 |
| 电子商务技术 | 56.9 | 2.8 | 4.2 | 0.0 | 0.0 | 20.8 | 5.6 | 6.9 | 2.8 |
| 建筑工程技术 | 56.9 | 0.0 | 2.0 | 5.9 | 0.0 | 17.6 | 5.9 | 9.8 | 2.0 |
| 机电一体化技术 | 56.7 | 0.0 | 3.3 | 0.0 | 0.0 | 33.3 | 0.0 | 6.7 | 0.0 |
| 工业机器人技术 | 56.3 | 0.0 | 3.1 | 3.1 | 6.3 | 28.1 | 0.0 | 0.0 | 3.1 |
| 建筑设计 | 55.6 | 0.0 | 7.4 | 3.7 | 0.0 | 7.4 | 7.4 | 3.7 | 14.8 |
| 酒店管理 | 54.5 | 3.6 | 9.1 | 1.8 | 0.0 | 20.0 | 3.6 | 3.6 | 3.6 |
| 汽车检测与维修技术 | 54.4 | 1.1 | 4.4 | 5.6 | 2.2 | 23.3 | 2.2 | 4.4 | 2.2 |
| 小学教育 | 54.0 | 4.0 | 4.0 | 2.0 | 0.0 | 20.1 | 3.0 | 7.4 | 5.4 |
| 工程造价 | 53.2 | 1.6 | 4.8 | 3.2 | 0.0 | 21.0 | 6.5 | 4.8 | 4.8 |
| 旅游管理 | 52.9 | 2.9 | 0.0 | 2.9 | 0.0 | 32.4 | 2.9 | 5.9 | 0.0 |
| 计算机网络技术 | 52.5 | 2.5 | 1.3 | 5.0 | 3.8 | 23.8 | 3.8 | 5.0 | 2.5 |
| 机电设备维修与管理 | 51.2 | 0.0 | 2.4 | 0.0 | 2.4 | 34.1 | 2.4 | 0.0 | 7.3 |
| 云计算技术与应用 | 50.0 | 7.7 | 0.0 | 0.0 | 0.0 | 23.1 | 3.8 | 11.5 | 3.8 |
| 制冷与空调技术 | 50.0 | 0.0 | 0.0 | 0.0 | 5.6 | 38.9 | 0.0 | 5.6 | 0.0 |
| 市场营销 | 47.9 | 0.0 | 4.2 | 8.3 | 0.0 | 22.9 | 2.1 | 6.3 | 8.3 |
| 空中乘务 | 46.9 | 3.1 | 0.0 | 3.1 | 3.1 | 31.3 | 3.1 | 0.0 | 9.4 |
| 动漫制作技术 | 44.6 | 7.1 | 1.8 | 8.9 | 0.0 | 19.6 | 3.6 | 8.9 | 5.4 |
| 物流信息技术 | 42.1 | 0.0 | 15.8 | 0.0 | 0.0 | 36.8 | 0.0 | 5.3 | 0.0 |
| 广告设计与制作 | 42.1 | 5.3 | 10.5 | 5.3 | 0.0 | 26.3 | 10.5 | 0.0 | 0.0 |

注 1：个别专业因样本较少没有包括在内。

注 2：图表中数据均保留一位小数，由于四舍五入，相加可能不等于 100%。

数据来源：麦可思-柳州城市职业学院 2021 届毕业生培养质量评价数据。

## （三） 未就业情况分析

### 1. 收到录用通知的比例

本校 2021 届正在继续寻找工作的毕业生中，有 77%的人收到过录用通知。毕业生希望学校可以多提供求职技能辅导、直接介绍工作等方面的帮助，学校将在今后的就业指导服务中考虑为已毕业学生给予更多支持。

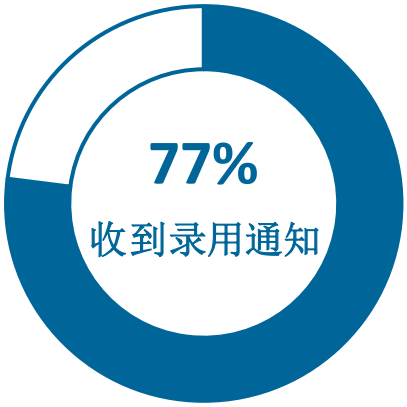


**图 1-10 收到录用通知的比例**

数据来源：麦可思-柳州城市职业学院 2021 届毕业生培养质量评价数据。

### 2. 希望学校提供的求职帮助（多选）

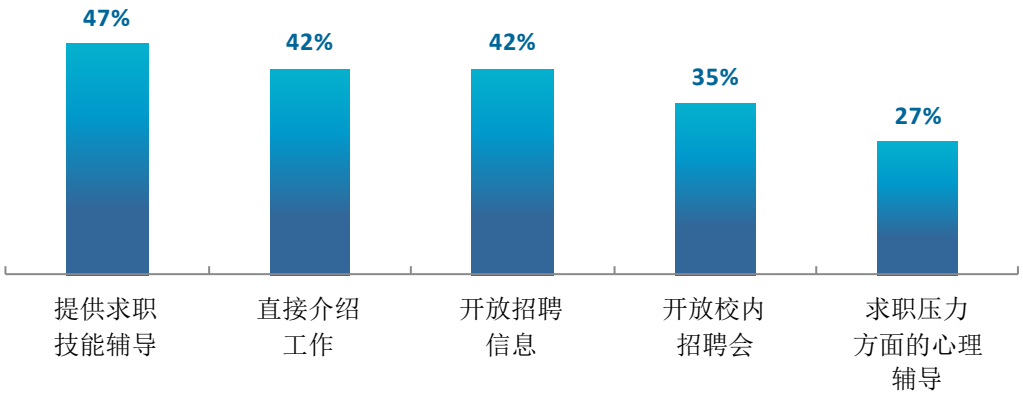


**图 1-11 希望学校提供的求职帮助（多选）**

数据来源：麦可思-柳州城市职业学院 2021 届毕业生培养质量评价数据。

### 3. 毕业生参加过专升本考试的比例

本校 2021 届“准备升学”的毕业生中，有 25%曾经参加过专升本考试。毕业生初次考试失利主要是因为“文化课基础弱”、“规划晚，准备时间不足”。

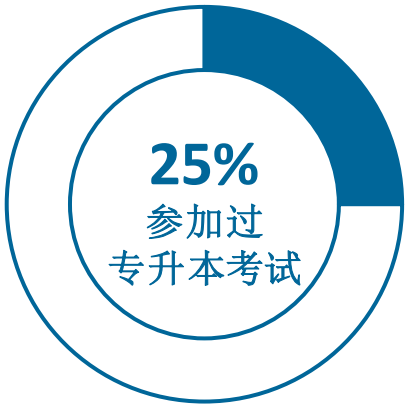


**图 1-12　毕业生参加过专升本考试的比例**

数据来源：麦可思-柳州城市职业学院 2021 届毕业生培养质量评价数据。

### 4. 希望母校提供的升学服务

正在读本科以及准备专升本的毕业生希望学校可以提供组织经验分享、文化课辅导、报考指导等方面的帮助，学校将在今后的教学中考虑为有升学意愿的学生给予更多支持。

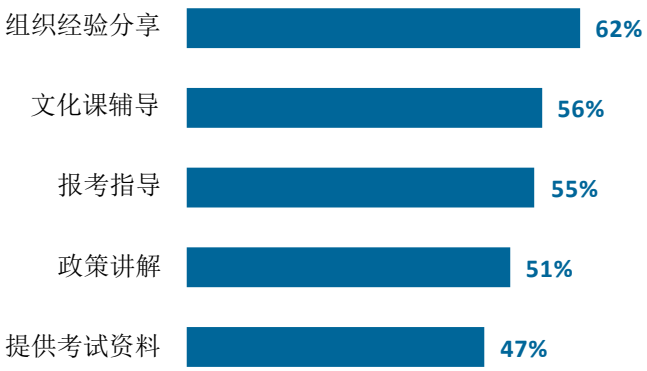


**图 1-13　希望母校提供的升学服务**

数据来源：麦可思-柳州城市职业学院 2021 届毕业生培养质量评价数据。

### 5. “无工作，其他”人群的去向分布

本校 2021 届暂不就业也不打算升学的毕业生中，52%正在准备参加公务员、事业单位公开招录考试，还有部分毕业生正在与用人单位签约（31%）。

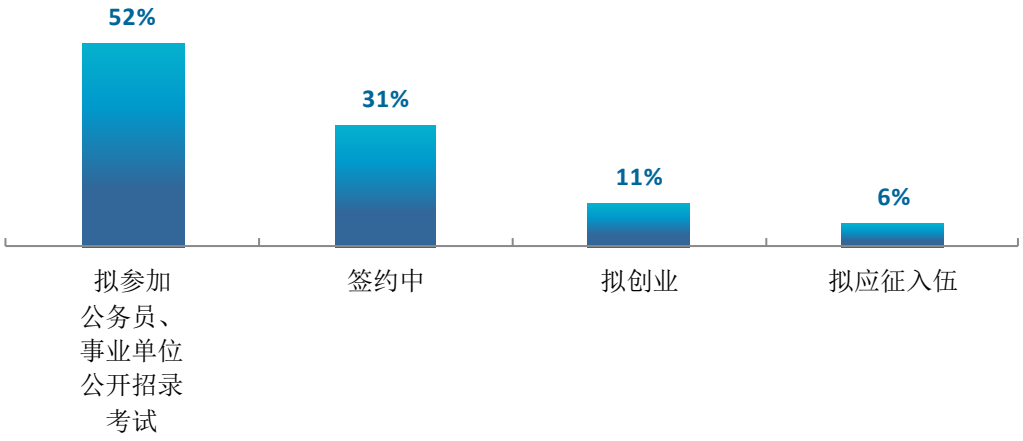


**图 1-14 “无工作，其他”人群的去向分布**

数据来源：麦可思-柳州城市职业学院 2021 届毕业生培养质量评价数据。

# 三 就业流向

## （一） 行业流向

### 1. 毕业生从事的主要行业

本校 2021 届毕业生就业量较大的行业类为教育业（42.8%），其后依次为建筑业（7.2%）、住宿和餐饮业（4.7%）、零售业（4.5%）。

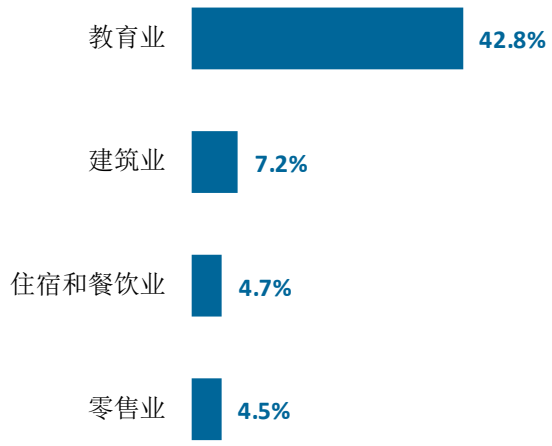


**图 1-15 毕业生就业的主要行业类**

数据来源：麦可思-柳州城市职业学院 2021 届毕业生培养质量评价数据。

### 2. 各院系及专业的行业流向

院系层面，机电与汽车工程系毕业生主要就业于汽车保养与维修业、其他制造业、汽车制造业，建筑工程与艺术设计系毕业生主要服务于建筑装修业、建筑基础/结构/楼房外观承建业、住宅建筑施工业；专业层面，经济管理系会计专业毕业生主要就业于会计、审计与税务服务业，师范教育系小学教育专业毕业生主要就业于中小学教育机构。

**表 1-4 各院系毕业生实际就业的主要行业**

| 院系名称 | 本校该院系毕业生就业的主要行业 |
|---|---|
| 机电与汽车工程系 | 汽车保养与维修业；其他制造业；汽车制造业 |
| 建筑工程与艺术设计系 | 建筑装修业；建筑基础、结构、楼房外观承建业；住宅建筑施工业 |
| 经济管理系 | 综合性餐饮业；物流仓储业；旅客住宿业 |
| 师范教育系 | 幼儿园与学前教育机构；中小学教育机构；教育辅助服务业 |
| 信息工程系 | 其他娱乐和休闲产业；软件开发业；其他信息服务业；综合性餐饮业；广告及相关服务业；其他制造业 |

数据来源：麦可思-柳州城市职业学院 2021 届毕业生培养质量评价数据。

**表 1-5　　各专业毕业生实际就业的主要行业**

| 院系名称 | 专业名称 | 本校该专业毕业生就业的主要行业 |
|---|---|---|
| 机电与汽车工程系 | 汽车检测与维修技术 | 汽车保养与维修业 |
| 建筑工程与艺术设计系 | 建筑工程技术 | 建筑基础、结构、楼房外观承建业 |
| 建筑工程与艺术设计系 | 建筑室内设计 | 建筑装修业 |
| 经济管理系 | 会计 | 会计、审计与税务服务业 |
| 经济管理系 | 酒店管理 | 综合性餐饮业 |
| 经济管理系 | 物流管理 | 物流仓储业 |
| 师范教育系 | 小学教育 | 中小学教育机构 |
| 师范教育系 | 学前教育 | 幼儿园与学前教育机构 |

注：个别专业因样本较少没有包括在内。

数据来源：麦可思-柳州城市职业学院 2021 届毕业生培养质量评价数据。

## （二） 职业流向

### 1. 毕业生从事的主要职业

本校 2021 届毕业生就业量较大的职业类为幼儿与学前教育（24.7%），其后依次为中小学教育（12.3%）、行政/后勤（6.4%）等。

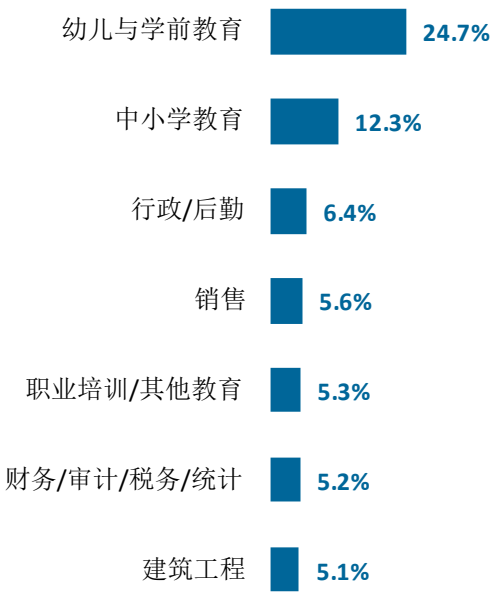


**图 1-16 毕业生从事的主要职业类**

数据来源：麦可思-柳州城市职业学院 2021 届毕业生培养质量评价数据。

### 2. 各院系及专业的职业流向

本校2021届毕业生的职业流向和各院系、各专业培养情况基本吻合。例如：院系层面，机电与汽车工程系毕业生主要从事车身修理技术岗位，经济管理系毕业生主要从事会计、文员岗位；专业层面，师范教育系小学教育专业毕业生主要从事小学教师岗位，信息工程系移动应用开发专业主要从事计算机技术支持岗位。

**表 1-6 各院系毕业生实际从事的主要职业**

| 院系名称 | 本校该院系毕业生从事的主要职业 |
|---|---|
| 机电与汽车工程系 | 车身修理技术人员 |
| 建筑工程与艺术设计系 | 室内装饰技术人员；建筑绘图人员；施工工程技术人员 |
| 经济管理系 | 会计；文员 |
| 师范教育系 | 幼儿教师；小学教师；其他教育工作者 |
| 信息工程系 | 文员；互联网开发人员；包装设计师；计算机技术支持人员 |

数据来源：麦可思-柳州城市职业学院 2021 届毕业生培养质量评价数据。

表 1-7　各专业毕业生实际从事的主要职业

| 院系名称 | 专业名称 | 本校该专业毕业生从事的主要职业 |
|---|---|---|
| 机电与汽车工程系 | 汽车检测与维修技术 | 车身修理技术人员 |
| 建筑工程与艺术设计系 | 建筑工程技术 | 施工工程技术人员 |
| 建筑工程与艺术设计系 | 建筑室内设计 | 建筑绘图人员 |
| 经济管理系 | 财务管理 | 会计 |
| 经济管理系 | 会计 | 会计 |
| 经济管理系 | 酒店管理 | 餐饮服务生 |
| 经济管理系 | 物流管理 | 存货管理员（储藏室、库房的） |
| 师范教育系 | 小学教育 | 小学教师 |
| 师范教育系 | 学前教育 | 幼儿教师 |
| 信息工程系 | 移动应用开发 | 计算机技术支持人员 |

数据来源：麦可思-柳州城市职业学院 2021 届毕业生培养质量评价数据。

## （三）　用人单位流向

### 1.　毕业生的用人单位流向

本校 2021 届毕业生主要就业的用人单位类型是民营企业/个体（72%）；主要就业于 300 人及以下（80%）规模的中小型用人单位。

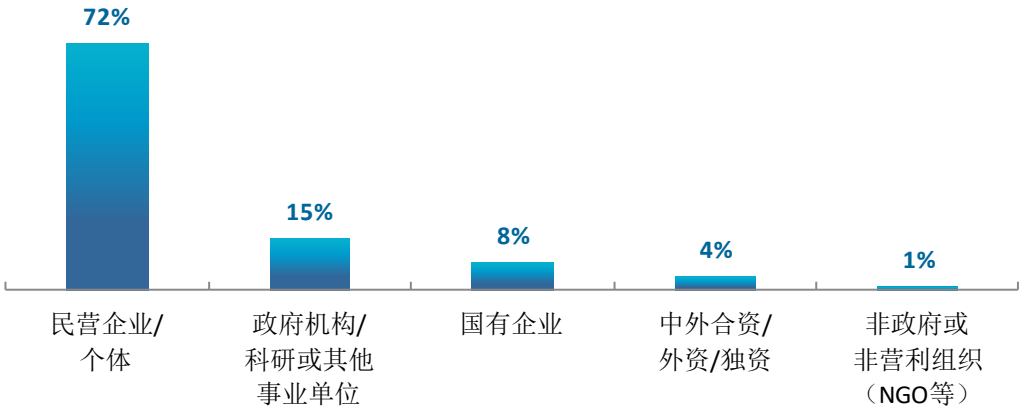


图 1-17　不同类型用人单位分布

数据来源：麦可思-柳州城市职业学院 2021 届毕业生培养质量评价数据。

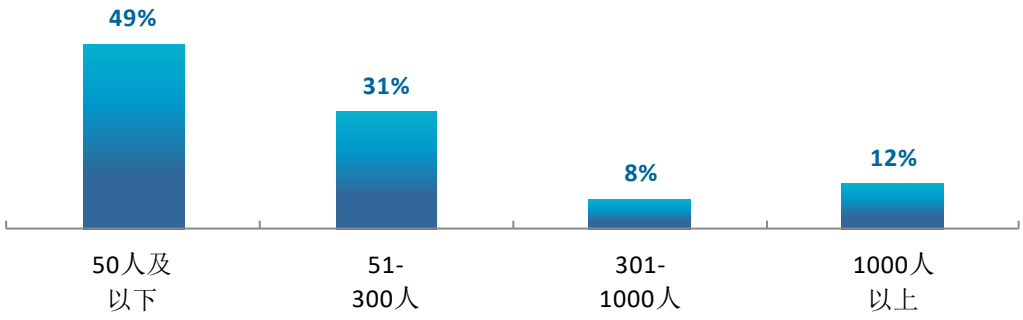


**图 1-18　不同规模用人单位分布**

数据来源：麦可思-柳州城市职业学院 2021 届毕业生培养质量评价数据。

## 2. 毕业生在行业一流企业就业情况

在行业一流企业就业是高质量就业的表现。本校 2021 届有 7%的毕业生在行业一流企业就业。




**图 1-19　毕业生在行业一流企业就业的比例**

数据来源：麦可思-柳州城市职业学院 2021 届毕业生培养质量评价数据。

### 3. 各院系及专业的用人单位流向

本校 2021 届各院系毕业生均主要就业于民营企业/个体。其中，信息工程系、建筑工程与艺术设计系毕业生就业于民营企业/个体的比例（分别为 80%、78%）较高。

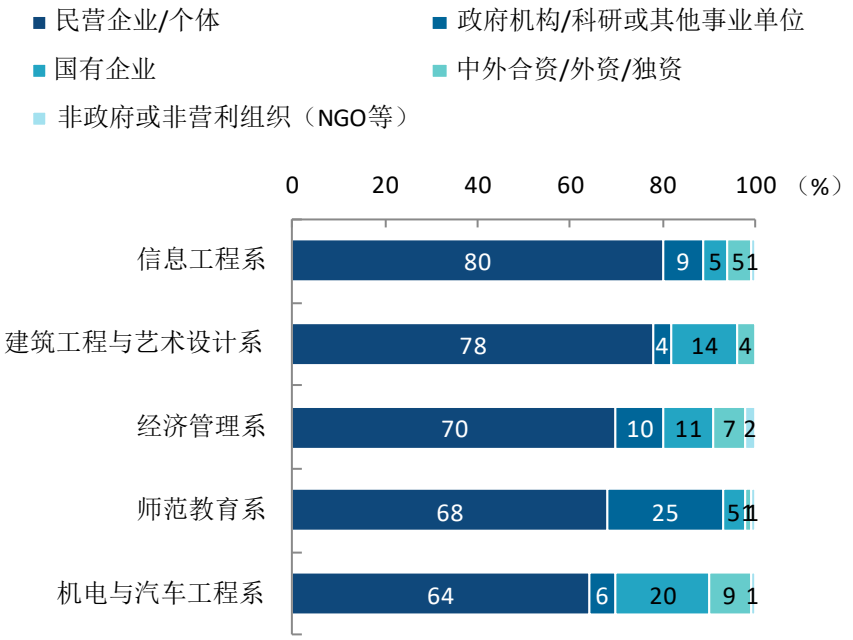


**图 1-20　各院系毕业生的用人单位类型分布**

数据来源：麦可思-柳州城市职业学院 2021 届毕业生培养质量评价数据。

本校 2021 届各专业毕业生均主要就业于民营企业/个体。其中，建筑室内设计、动漫制作技术专业毕业生就业于民营企业/个体的比例（分别为 96%、88%）较高。

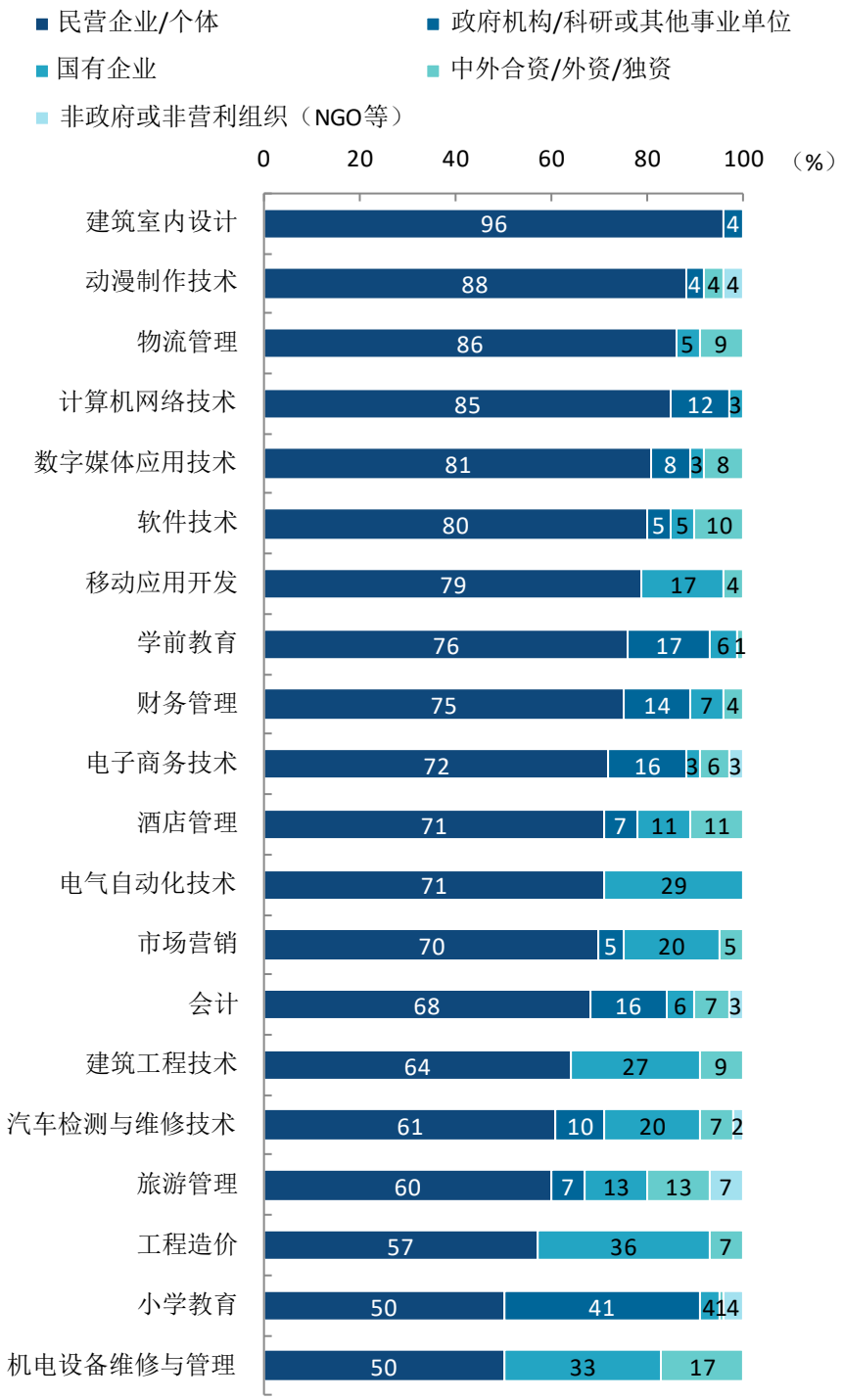


**图 1-21　各专业毕业生的用人单位类型分布**

注：个别专业由于样本较少没有包括在内。

数据来源：麦可思-柳州城市职业学院 2021 届毕业生培养质量评价数据。

本校 2021 届多数院系毕业生均主要就业于 300 人及以下规模的中小型企业。

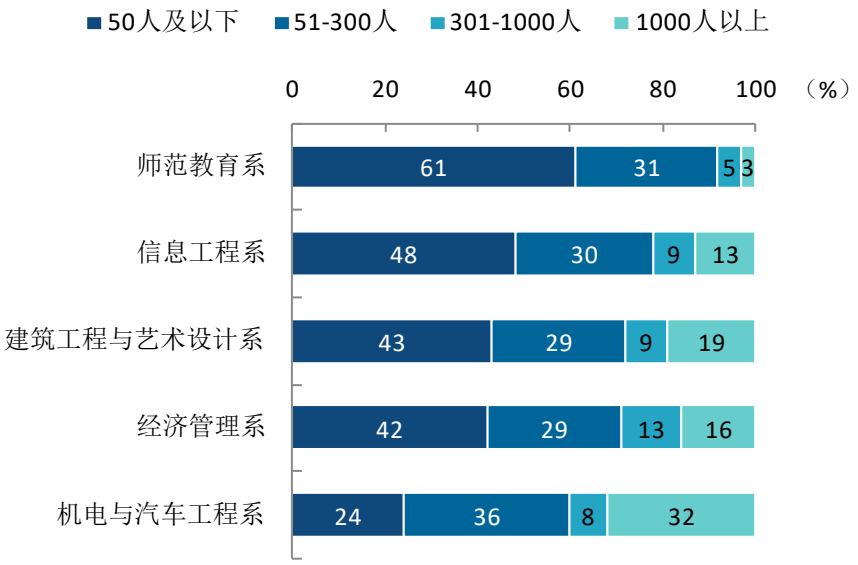


**图 1-22　各院系毕业生的用人单位规模分布**

数据来源：麦可思-柳州城市职业学院 2021 届毕业生培养质量评价数据。

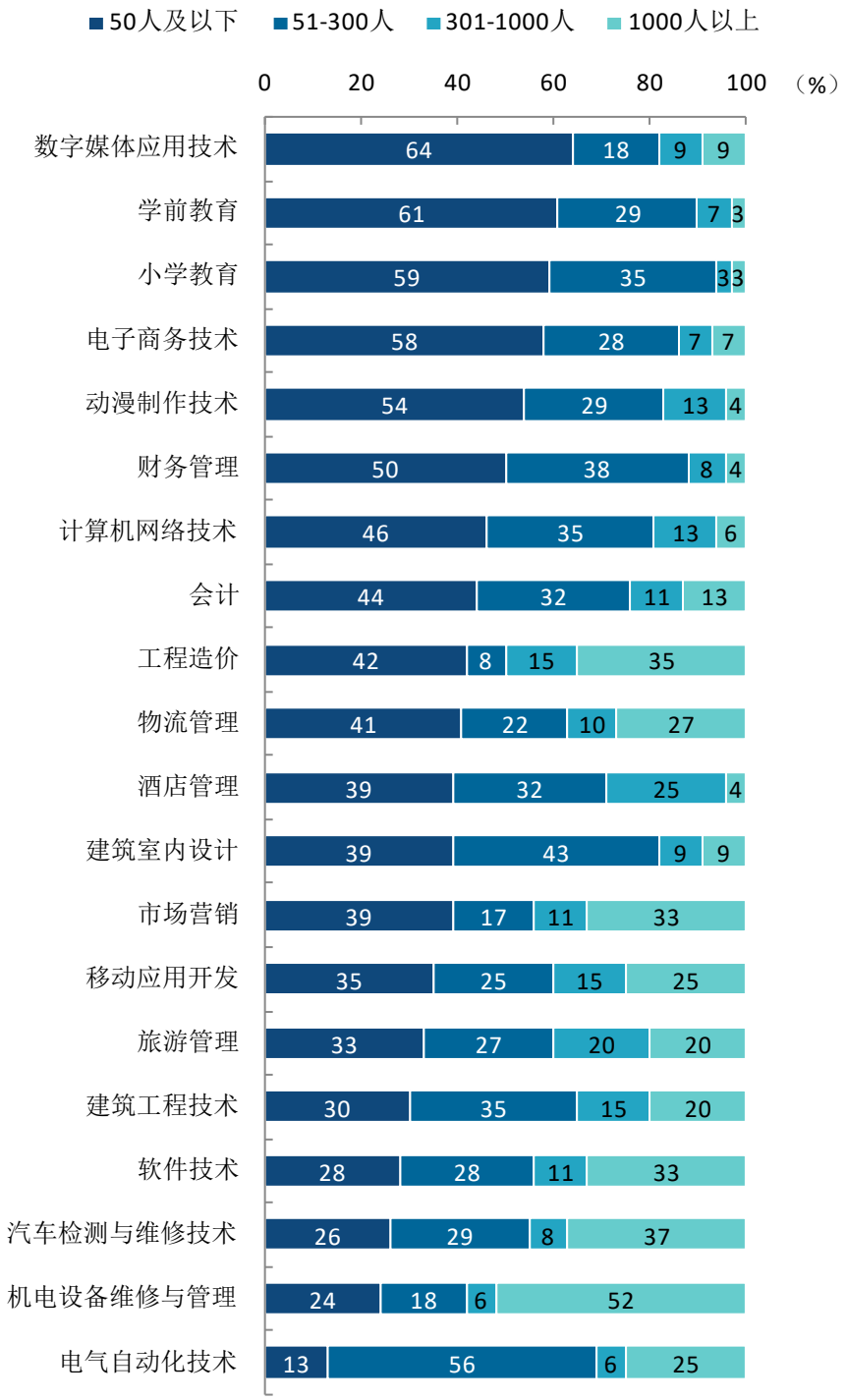


**图 1-23　各专业毕业生的用人单位规模分布**

注：个别专业由于样本较少没有包括在内。

数据来源：麦可思-柳州城市职业学院 2021 届毕业生培养质量评价数据。

## （四） 就业地区流向

### 1. 就业毕业生的地区流向

本校 2021 届已就业的毕业生中，有 77.4%的人在广西就业。

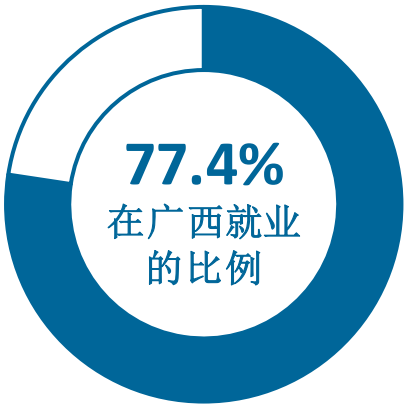


**图 1-24 毕业生在广西就业的比例**

数据来源：麦可思-柳州城市职业学院 2021 届毕业生培养质量评价数据。

**表 1-8 主要就业城市分布**

| 就业城市 | 占本校就业毕业生的人数百分比（%） |
|---|---|
| 柳州 | 35.4 |
| 南宁 | 12.5 |
| 玉林 | 5.3 |
| 深圳 | 4.6 |
| 广州 | 4.3 |

数据来源：麦可思-柳州城市职业学院 2021 届毕业生培养质量评价数据。

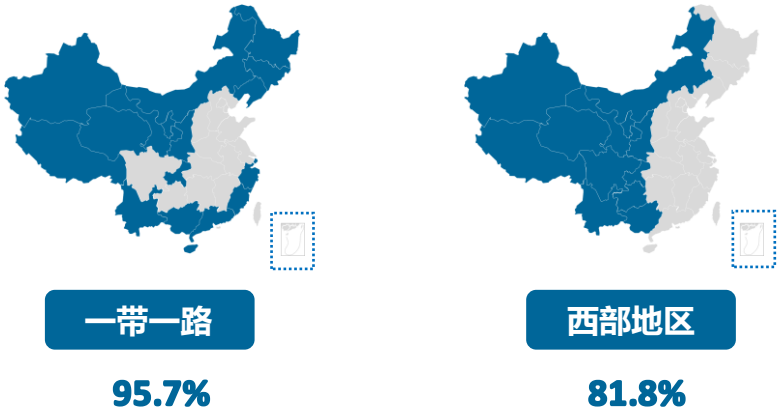


**图 1-25　常见区域划分比例**

数据来源：麦可思-柳州城市职业学院 2021 届毕业生培养质量评价数据。

# 四 毕业生升学情况

## 1. 毕业生的升学比例

本校 2021 届毕业生的升学比例为 21.6%。

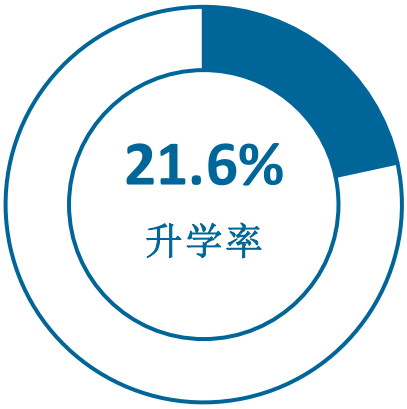


**图 1-26 毕业生的升学比例**

数据来源：麦可思-柳州城市职业学院 2021 届毕业生培养质量评价数据。

## 2. 各院系及专业升学比例

本校 2021 届毕业生中，升学比例较高的院系是机电与汽车工程系（27.3%）、经济管理系（22.1%）。

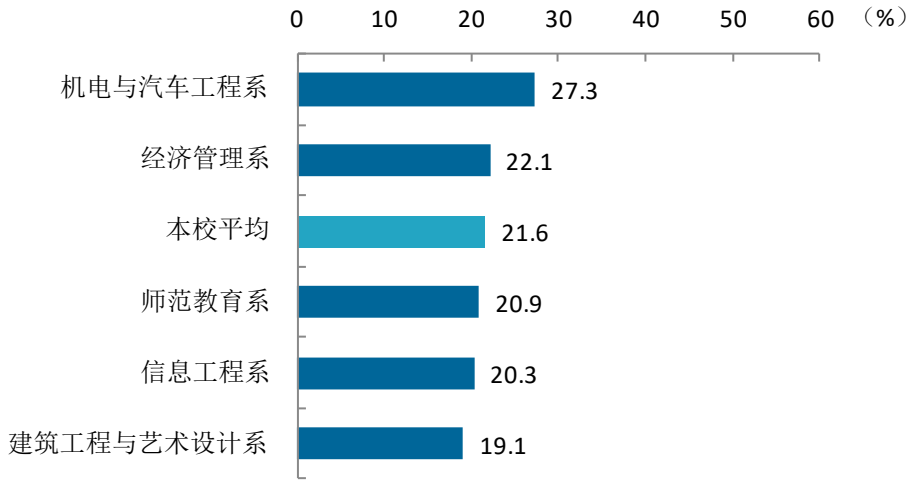


**图 1-27 各院系毕业生的升学比例**

数据来源：麦可思-柳州城市职业学院 2021 届毕业生培养质量评价数据。

本校 2021 届毕业生升学比例较高的专业是制冷与空调技术（38.9%）、物流信息技术（36.8%）、机电设备维修与管理（34.1%），升学比例较低的专业是建筑设计（7.4%）、电子信息工程技术（10.5%）、移动应用开发（15.4%）、物流管理（15.5%）。




**图 1-28　各专业毕业生的升学比例**

注：个别专业由于样本较少没有包括在内。

数据来源：麦可思-柳州城市职业学院 2021 届毕业生培养质量评价数据。

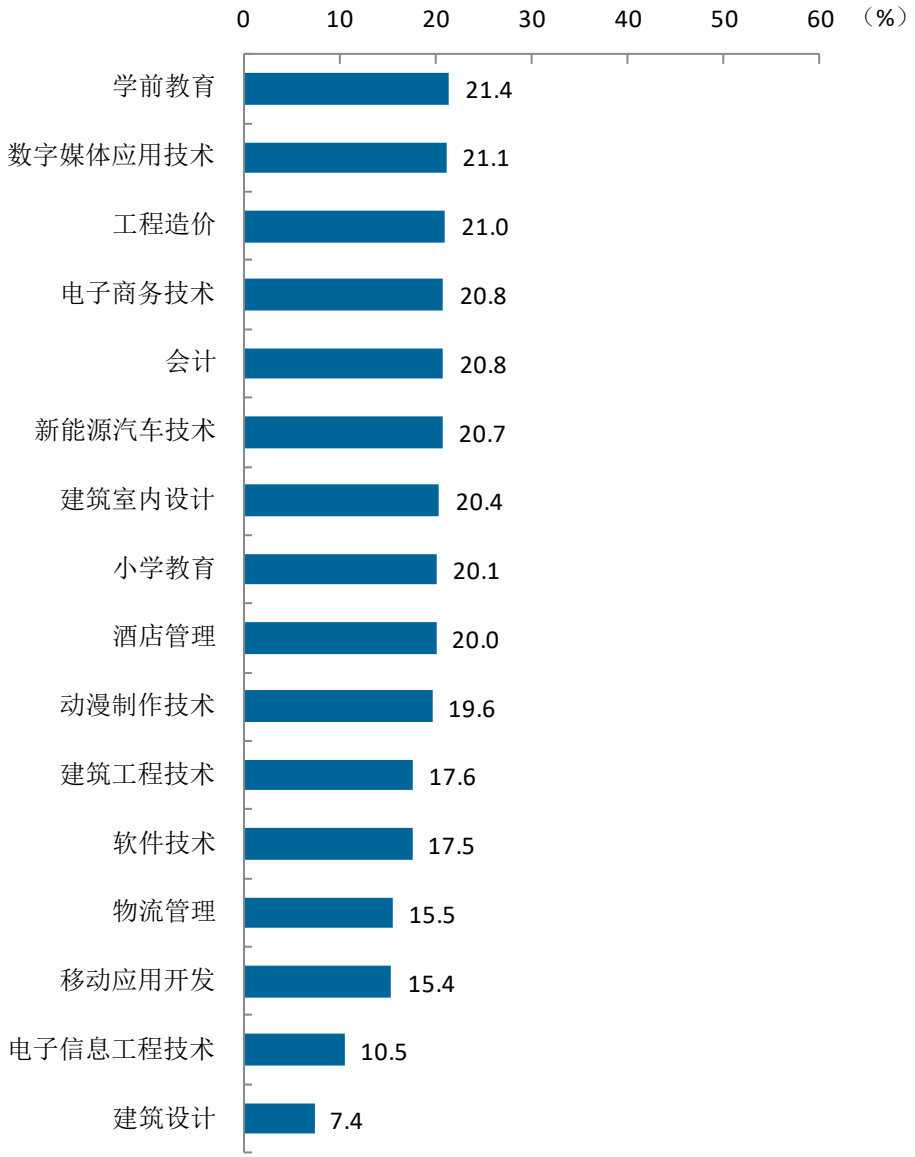


**续图 1-28 各专业毕业生的升学比例**

注：个别专业由于样本较少没有包括在内。

数据来源：麦可思-柳州城市职业学院 2021 届毕业生培养质量评价数据。

# 五 毕业生创业情况

## 1. 毕业生的自主创业比例

本校 2021 届毕业生的自主创业比例为 3.8%，从事自由职业的比例为 2.4%。




**图 1-29　毕业生的自主创业比例**

数据来源：麦可思-柳州城市职业学院 2021 届毕业生培养质量评价数据。

## 2. 毕业生创业的主要原因

本校毕业生选择自主创业的最主要原因是“理想就是成为创业者”（40%）。

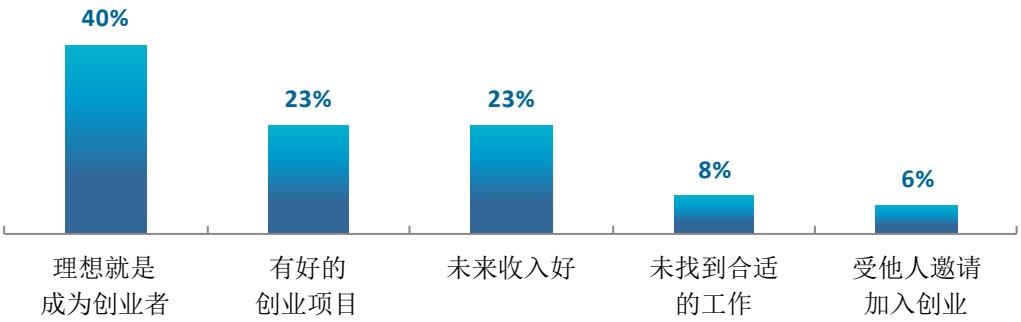


**图 1-30　毕业生自主创业的原因分布（合并数据）**

数据来源：麦可思-柳州城市职业学院 2021 届毕业生培养质量评价数据。

### 3. 创业的形式

本校自主创业毕业生创业的形式主要是创立公司（42%）、互联网创业（33%）。

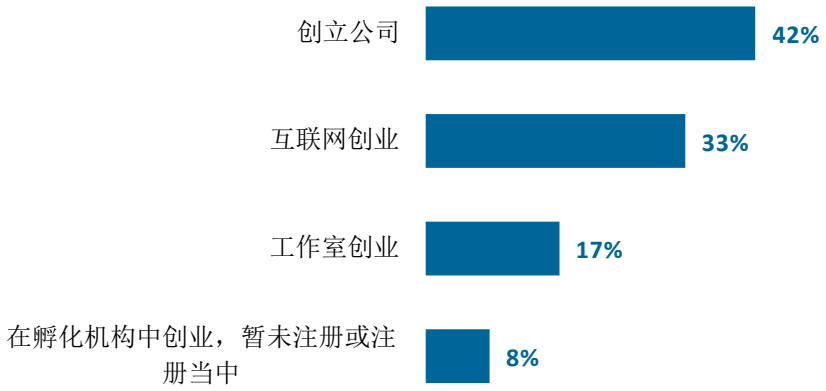


**图 1-31　毕业生自主创业的形式**

数据来源：麦可思-柳州城市职业学院 2021 届毕业生培养质量评价数据。

### 4. 毕业生自主创业集中的行业类

从表中可见，自主创业的毕业生主要集中的领域是教育业（34.7%），其后依次是零售业（7.6%）、文化/体育和娱乐业（7.1%）、住宿和餐饮业（7.1%）、建筑业（6.5%）。

**表 1-9　毕业生实际创业的行业类（合并数据）**

| 行业类名称 | 就业于该行业类的比例（%） |
|---|---|
| 教育业 | 34.7 |
| 零售业 | 7.6 |
| 文化、体育和娱乐业 | 7.1 |
| 住宿和餐饮业 | 7.1 |
| 建筑业 | 6.5 |

数据来源：麦可思-柳州城市职业学院 2021 届毕业生培养质量评价数据。

# 六 职业资格证书获得情况

## 1. 毕业生获得职业相关证书的情况

本校 2021 届有 92%的毕业生获得过职业相关证书，其中主要获得的证书是“能力证书”（69%），其后依次是“计算机等级证书”（57%）、“职业资格证书”（33%）等。

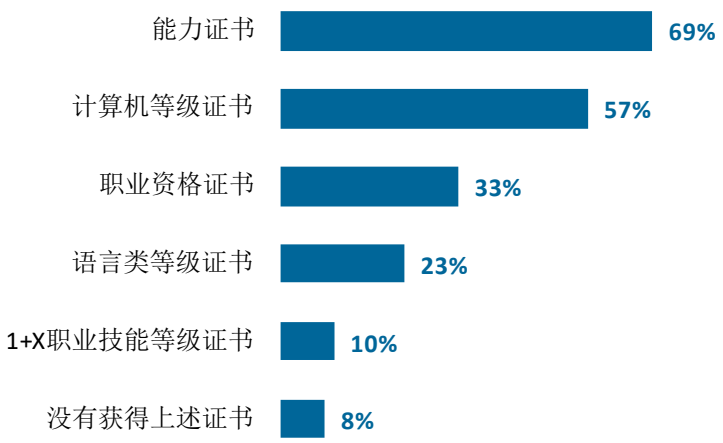


**图 1-32　毕业生获得职业相关证书的情况**

注 1：能力证书包括驾照、普通话等级证等。
注 2：职业资格证书包含会计职称证书、导游证、护士执业证书等
数据来源：麦可思-柳州城市职业学院 2021 届毕业生培养质量评价数据。

## 2. 各院系及专业毕业生获得职业相关证书的情况

本校 2021 届各院系毕业生中，师范教育系、经济管理系、建筑工程与艺术设计系毕业生获得过“能力证书”的比例（分别为 83%、64%、61%）较高。

**表 1-10　各院系毕业生获得职业相关证书的情况**

**单位：%**

| 院系名称 | 能力证书 | 计算机等级证书 | 职业资格证书 | 语言类等级证书 | 1+X 职业技能等级证书 | 没有获得上述证书 |
|---|---|---|---|---|---|---|
| **本校平均** | **69** | **57** | **33** | **23** | **10** | **8** |
| 师范教育系 | 83 | 58 | 47 | 25 | 6 | 3 |
| 经济管理系 | 64 | 63 | 14 | 30 | 4 | 11 |
| 建筑工程与艺术设计系 | 61 | 46 | 21 | 22 | 13 | 15 |
| 机电与汽车工程系 | 57 | 35 | 61 | 11 | 27 | 6 |
| 信息工程系 | 51 | 69 | 10 | 20 | 13 | 14 |

数据来源：麦可思-柳州城市职业学院 2021 届毕业生培养质量评价数据。

本校 2021 届各专业毕业生中，获得“能力证书”比例较高的专业是学前教育（85%）、旅游管理（83%）、小学教育（81%）、建筑设计（81%）。

**表 1-11　各专业毕业生获得职业相关证书的情况**

**单位：%**

| 专业名称 | 能力证书 | 计算机等级证书 | 职业资格证书 | 语言类等级证书 | 1+X 职业技能等级证书 | 没有获得上述证书 |
|---|---|---|---|---|---|---|
| **本校平均** | **69** | **57** | **33** | **23** | **10** | **8** |
| 学前教育 | 85 | 49 | 47 | 20 | 7 | 3 |
| 旅游管理 | 83 | 38 | 29 | 33 | 4 | 13 |
| 小学教育 | 81 | 74 | 47 | 34 | 3 | 4 |
| 建筑设计 | 81 | 31 | 0 | 25 | 13 | 19 |
| 工业机器人技术 | 79 | 63 | 47 | 21 | 42 | 11 |
| 建筑室内设计 | 79 | 45 | 6 | 30 | 9 | 12 |
| 空中乘务 | 77 | 42 | 12 | 50 | 8 | 19 |
| 新能源汽车技术 | 75 | 50 | 38 | 19 | 31 | 6 |
| 财务管理 | 70 | 86 | 22 | 24 | 3 | 3 |
| 电气自动化技术 | 70 | 65 | 57 | 13 | 26 | 9 |
| 酒店管理 | 68 | 65 | 5 | 22 | 3 | 14 |
| 电子商务技术 | 64 | 82 | 9 | 23 | 2 | 7 |
| 建筑装饰工程技术 | 63 | 50 | 31 | 6 | 6 | 19 |
| 物流管理 | 61 | 61 | 2 | 31 | 0 | 13 |
| 汽车检测与维修技术 | 61 | 20 | 67 | 6 | 19 | 3 |
| 会计 | 59 | 70 | 16 | 28 | 0 | 11 |
| 数字媒体应用技术 | 58 | 84 | 10 | 14 | 10 | 8 |
| 云计算技术与应用 | 53 | 73 | 7 | 33 | 67 | 7 |
| 计算机网络技术 | 51 | 64 | 17 | 26 | 25 | 13 |
| 工程造价 | 51 | 63 | 14 | 23 | 23 | 11 |
| 市场营销 | 51 | 49 | 5 | 27 | 3 | 8 |
| 移动应用开发 | 48 | 4 | 17 | 4 | 4 | 39 |
| 软件技术 | 43 | 82 | 4 | 18 | 0 | 7 |
| 机电一体化技术 | 41 | 47 | 82 | 18 | 12 | 0 |
| 动漫制作技术 | 36 | 86 | 5 | 17 | 7 | 14 |
| 机电设备维修与管理 | 34 | 3 | 66 | 7 | 55 | 3 |
| 建筑工程技术 | 31 | 29 | 57 | 3 | 20 | 20 |

数据来源：麦可思-柳州城市职业学院 2021 届毕业生培养质量评价数据。

# 就业



主要特点

# 第二章 就业主要特点

就业创业工作评价反映学校就创业工作的落实效果，高质量的就创业工作能促进毕业生毕业后的就业落实。本章主要从毕业生对就业指导服务情况、创新创业教育情况的反馈来展现本校就业创业工作落实情况和落实效果。

## 一 求职过程

### 1. 收到面试机会数及录用通知数

本校 2021 届毕业生平均收到面试机会 4.9 次，收到录用通知数平均 3.4 份，平均求职时间为 2.5 个月，求职平均所花费用为 663 元。

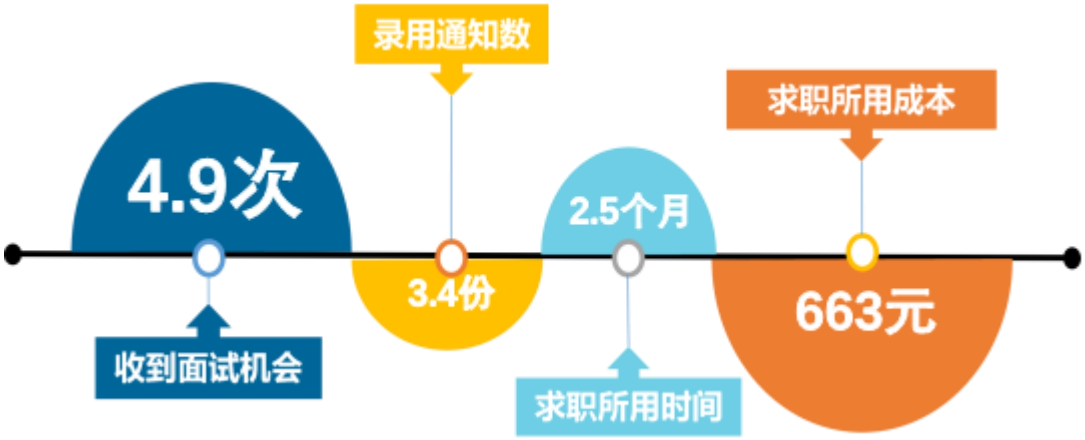


**图 2-1　　毕业生的求职过程**

数据来源：麦可思-柳州城市职业学院 2021 届毕业生培养质量评价数据。

# 二 就业服务工作情况

## 1. 就业指导服务工作总体满意度

本校 2021 届毕业生对就业指导服务工作的总体满意度为 94%。

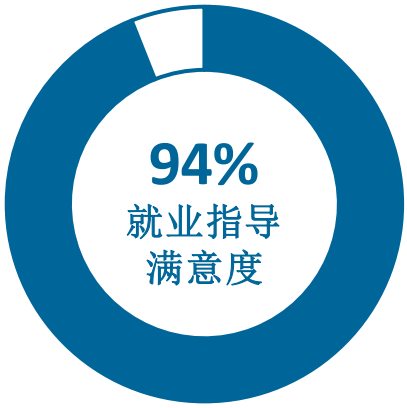


**图 2-2　毕业生对就业服务工作的总体满意度**

数据来源：麦可思-柳州城市职业学院 2021 届毕业生培养质量评价数据。

## 2. 各项就业指导服务开展效果情况

本校 2021 届毕业生中，有 86%的人表示接受过母校提供的求职辅导服务，学校求职辅导服务工作落实效果较好。其中，毕业生接受“大学组织的线下招聘会”求职服务的比例（45%）最大，其有效性为 90%；接受“辅导求职技能”求职服务的比例为 37%，其有效性（96%）最高。

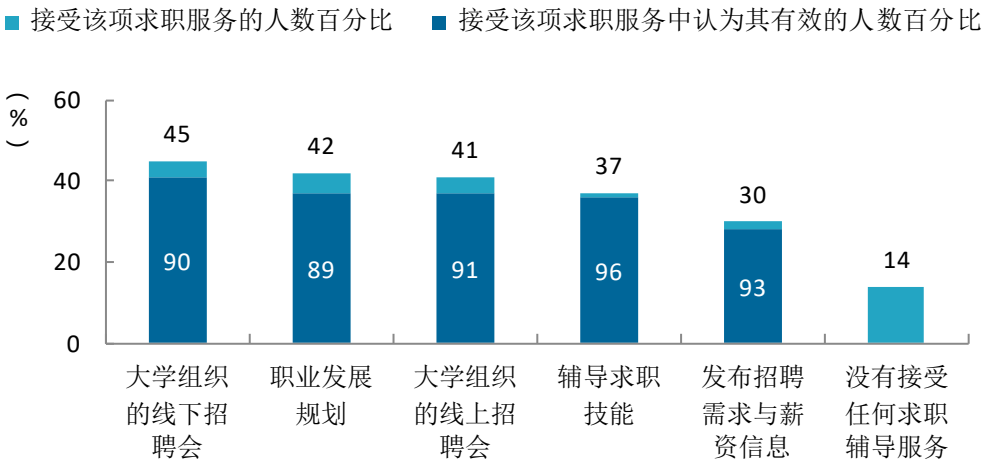


**图 2-3　毕业生接受就业服务的比例及有效性评价（多选）**

数据来源：麦可思-柳州城市职业学院 2021 届毕业生培养质量评价数据。

### 3. 各院系毕业生对就业服务工作的评价

本校 2021 届毕业生对就业服务工作的总体满意度较高的院系是师范教育系（96%）、经济管理系（94%），对就业服务工作的总体满意度较低的院系是建筑工程与艺术设计系（85%）。

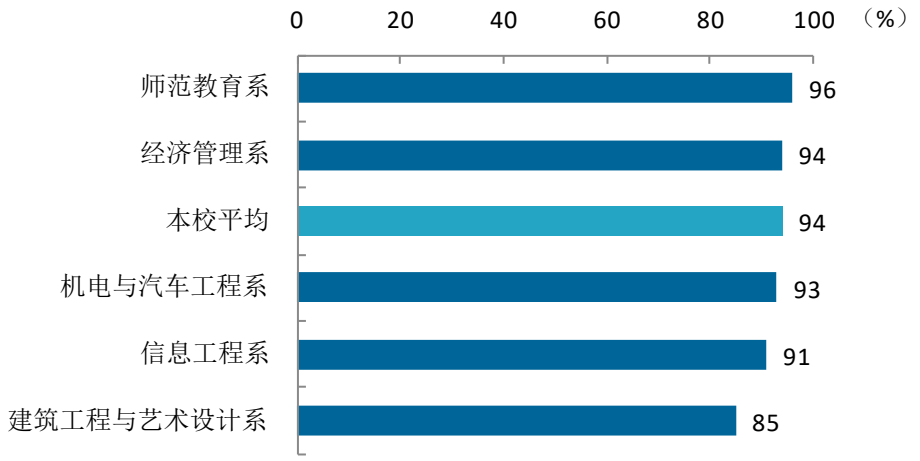


**图 2-4　　各院系毕业生对就业服务工作的总体满意度**

数据来源：麦可思-柳州城市职业学院 2021 届毕业生培养质量评价数据。

### 4. 落实工作的信息渠道

本校 2021 届毕业生获得第一份工作的主要渠道是“实习/顶岗实习”（33%），其后依次是“通过专业求职网站（包括 App、论坛、微信公众号等）”（24%）、“通过朋友和亲戚得到招聘信息”（18%）等。

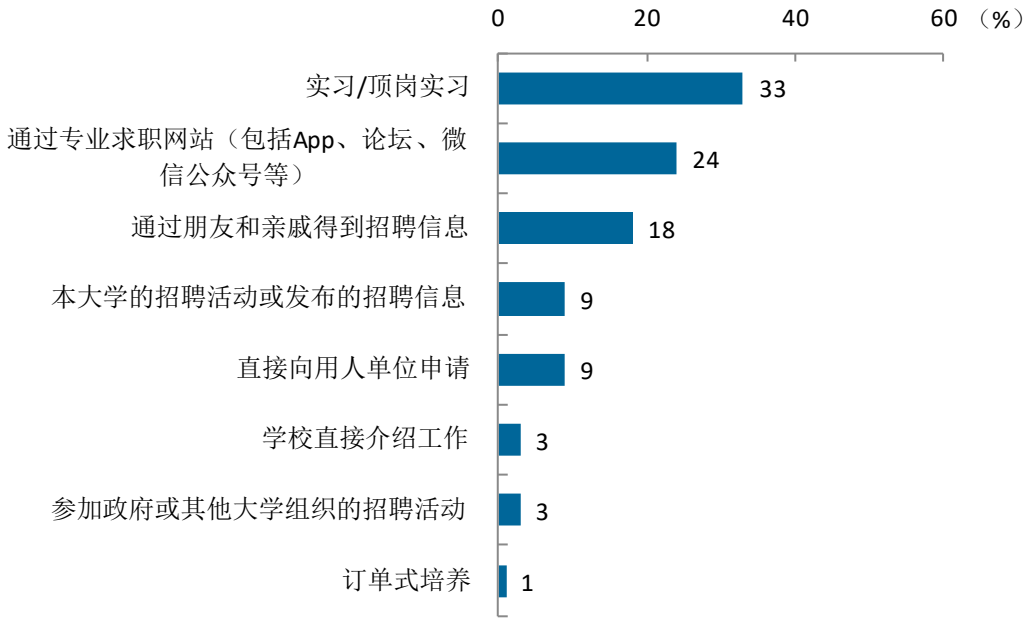


**图 2-5　　毕业生获得第一份工作的渠道**

数据来源：麦可思-柳州城市职业学院 2021 届毕业生培养质量评价数据。

# 三 创新创业教育情况

## 1. 创新创业教育开展效果评价

创新创业教育的开展有助于培养毕业生的创新意识，同时营造学校创新氛围。本校 2021 届毕业生接受的创新创业教育主要是“创业教学课程”（84%），其有效性为 87%；其后依次是“创新创业竞赛/训练”（30%）、“创新创业实践活动”（25%），其有效性均为 89%。

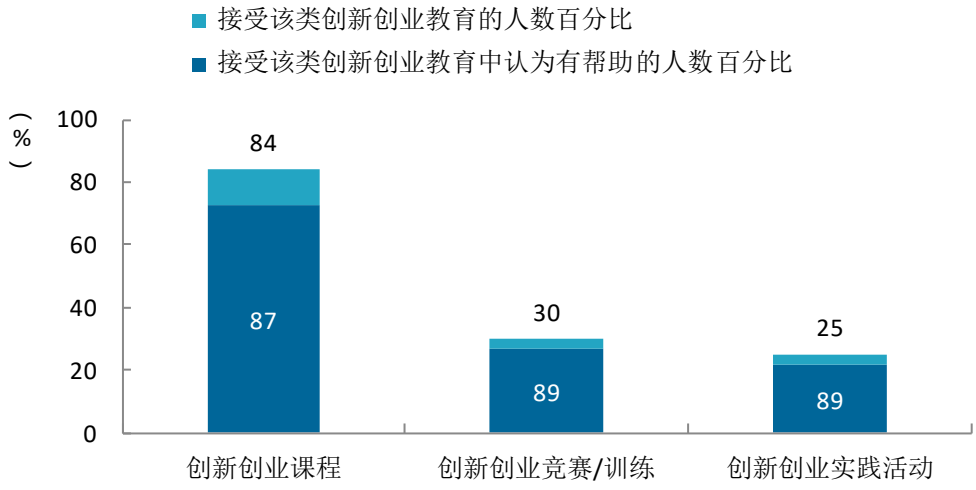


**图 2-6　毕业生接受母校提供的创新创业教育及认为其有效的比例（多选）**

注 1：创新创业课程包括研究方法、学科前沿、创业基础、就业创业指导。

注 2：创新创业竞赛/训练包括国家级、省市级、校级创新创业比赛。

注 3：创新创业实践活动包括创新实验室、创业孵化器等。

数据来源：麦可思-柳州城市职业学院 2021 届毕业生培养质量评价数据。

# 就业



## 相关分析

# 第三章 就业相关分析

高校毕业生的就业质量是对其就业情况进行的综合评价。其中，月收入是毕业生市场竞争力的客观反映；工作与专业相关度反映毕业生的对口就业情况；就业满意度、职业期待吻合度是学生对就业情况的自我评价指标；离职率反映毕业生的就业稳定情况；职业发展和职位变化可以体现毕业生的职场成长发展。本章主要从月收入、工作与专业相关度、就业满意度、职业期待吻合度、就业稳定性、职业发展和职位变化来展现毕业生的就业质量。

## 一 收入分析

### 1. 毕业生的月收入

本校 2021 届毕业生的平均月收入为 3330 元。

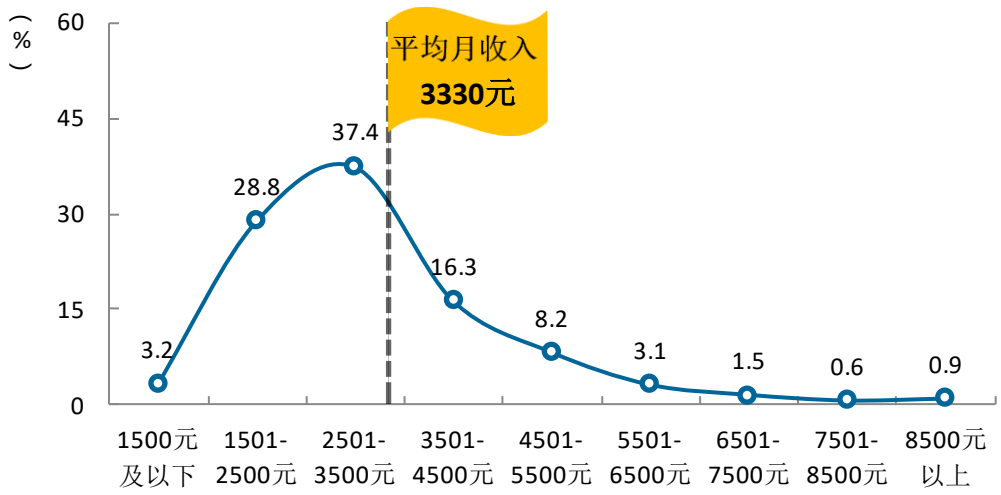


**图 3-1　　毕业生的月收入**

数据来源：麦可思-柳州城市职业学院 2021 届毕业生培养质量评价数据。

## 2. 各院系及专业的月收入

本校 2021 届毕业生月收入较高的院系是机电与汽车工程系（4049 元）、信息工程系（3710 元）、经济管理系（3664 元），月收入较低的院系是师范教育系（2798 元）。

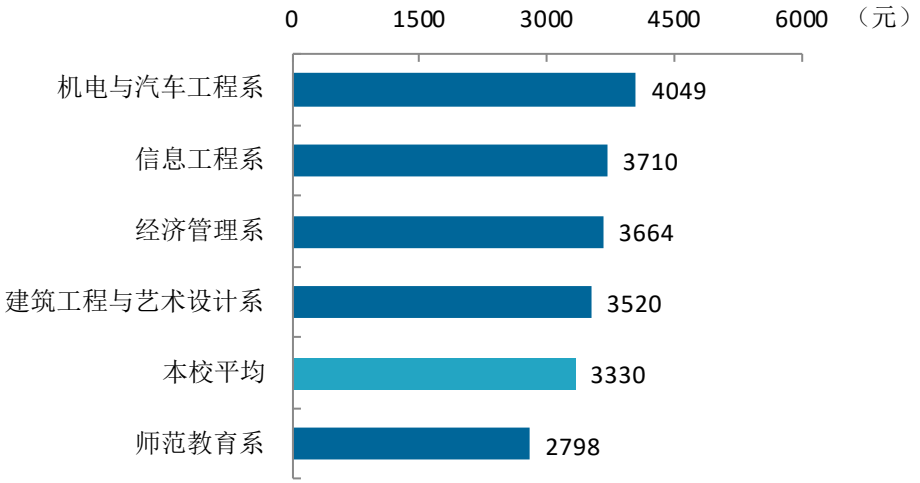


**图 3-2　　各院系毕业生的月收入**

数据来源：麦可思-柳州城市职业学院 2021 届毕业生培养质量评价数据。

本校 2021 届毕业生月收入较高的专业是机电一体化技术（5350 元）、物流信息技术（5214 元），月收入较低的专业是小学教育（2761 元）、学前教育（2814 元）、建筑室内设计（2942 元）。

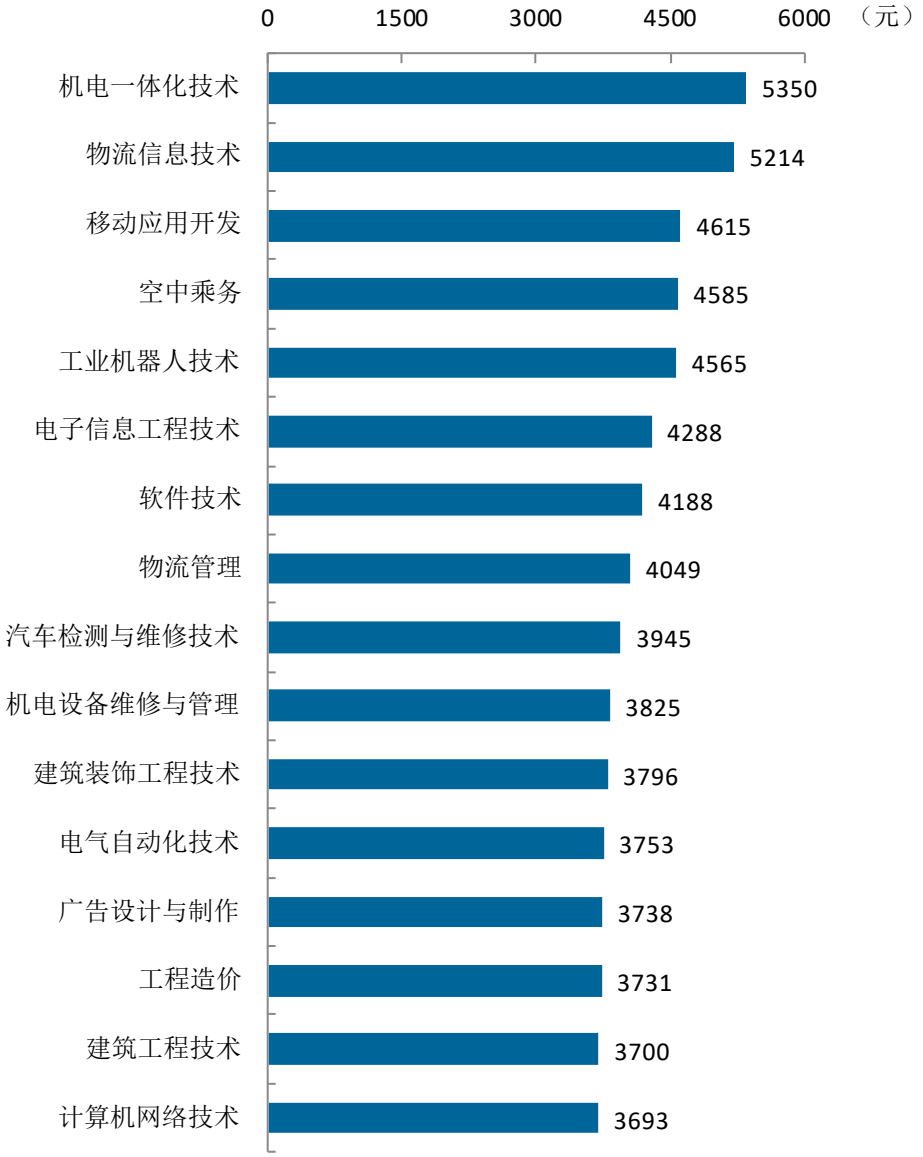


**图 3-3　　各专业毕业生的月收入**

注：个别专业因样本较少没有包括在内。

数据来源：麦可思-柳州城市职业学院 2021 届毕业生培养质量评价数据。

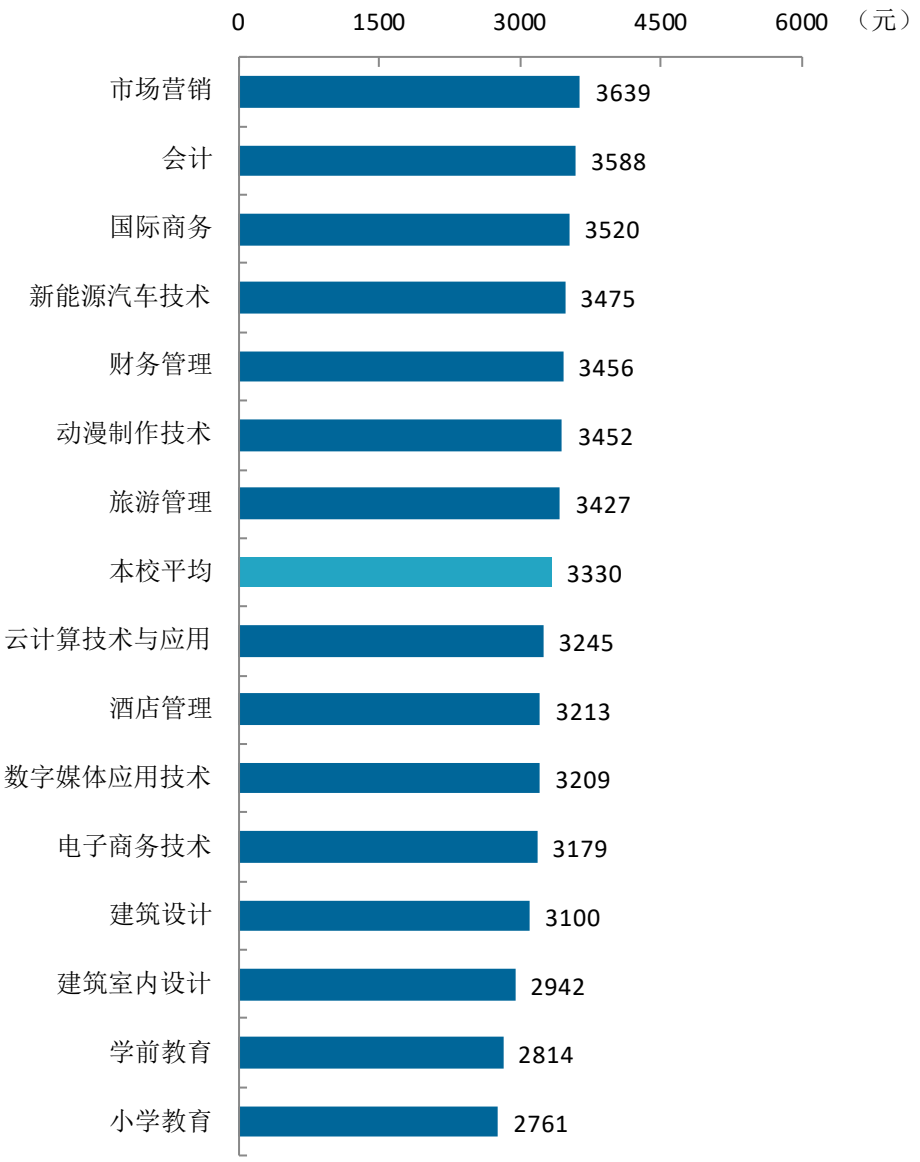


**续图 3-3 各专业毕业生的月收入**

注：个别专业因样本较少没有包括在内。

数据来源：麦可思-柳州城市职业学院 2021 届毕业生培养质量评价数据。

### 3. 享受“五险一金”情况

本校 2021 届毕业生全部享受“五险一金”的比例为 25%，部分享受“五险一金”的比例为 33%。

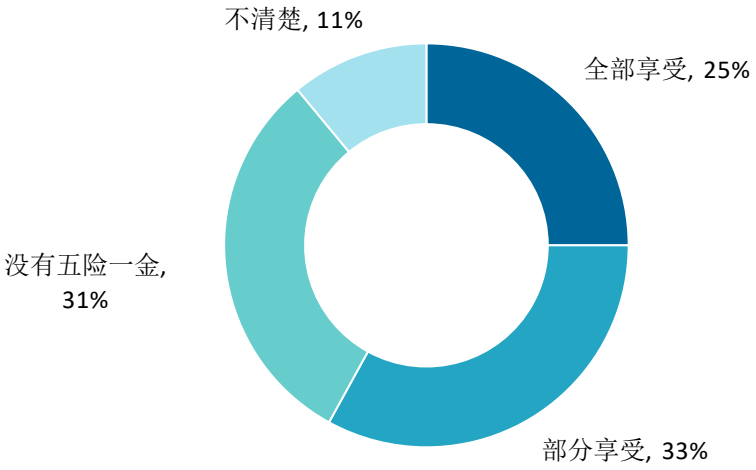


**图 3-4　　毕业生享受“五险一金”情况**

数据来源：麦可思-柳州城市职业学院 2021 届毕业生培养质量评价数据。

### 4. 各院系享受“五险一金”情况

本校 2021 届毕业生享受全部的“五险一金”比例较高的院系是机电与汽车工程系（35%）、信息工程系（33%），毕业生享受全部的“五险一金”比例较低的院系是建筑工程与艺术设计系（17%）、师范教育系（20%）。

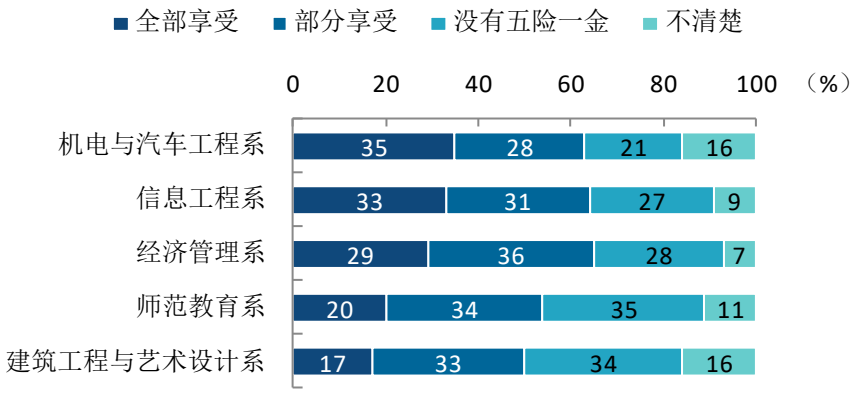


**图 3-5　　各院系毕业生享受“五险一金”情况**

数据来源：麦可思-柳州城市职业学院 2021 届毕业生培养质量评价数据。

本校 2021 届毕业生享受全部的“五险一金”比例较高的专业是移动应用开发（66%）、机电设备维修与管理（57%），毕业生享受全部的“五险一金”比例较低的专业是建筑室内设计（12%）、计算机网络技术（15%）、财务管理（17%）。

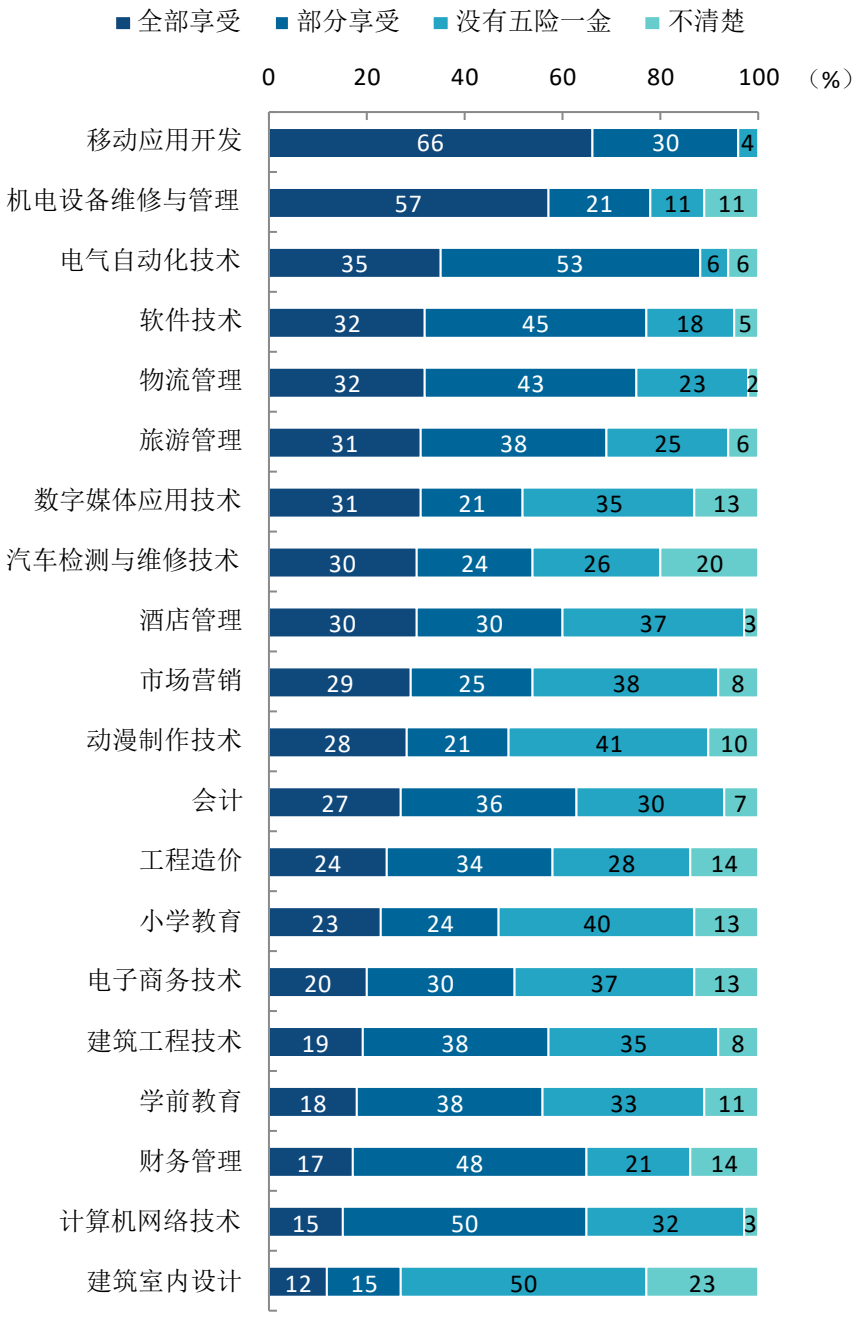


**图 3-6　　各专业毕业生享受“五险一金”情况**

注：个别专业因样本较少没有包括在内。

数据来源：麦可思-柳州城市职业学院 2021 届毕业生培养质量评价数据。

# 二 专业相关度

## 1. 毕业生的工作与专业相关度

从事工作与所学专业相关的比例，反映就业质量与专业培养目标达成效果的重要指标。本校 2021 届毕业生的工作与专业相关度为 68%，有近七成的毕业生从事专业相关工作。

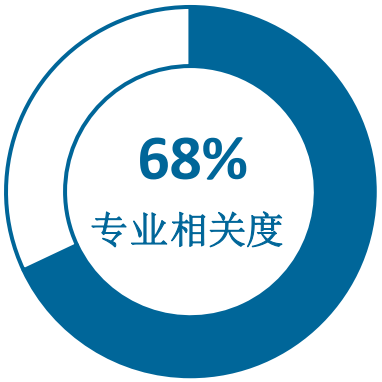


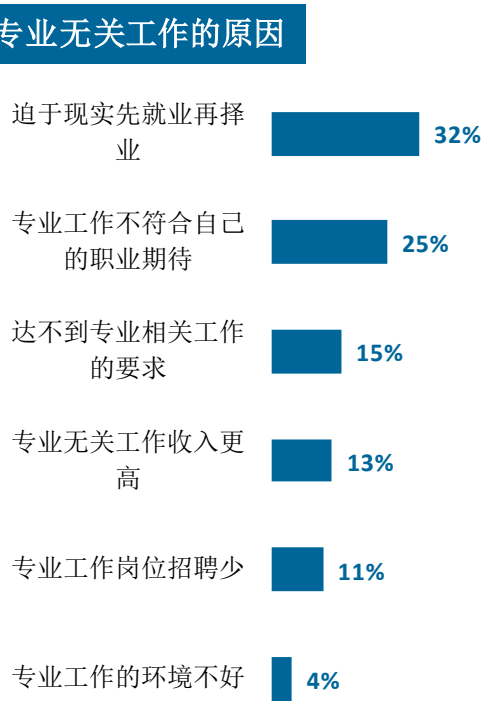


**图 3-7　　毕业生的工作与专业相关度**

数据来源：麦可思-柳州城市职业学院 2021 届毕业生培养质量评价数据。

## 2. 各院系及专业的专业相关度

本校 2021 届毕业生工作与专业相关度较高的院系是师范教育系（87%）、建筑工程与艺术设计系（75%）；工作与专业相关度较低的院系是信息工程系（50%）、经济管理系（52%）。

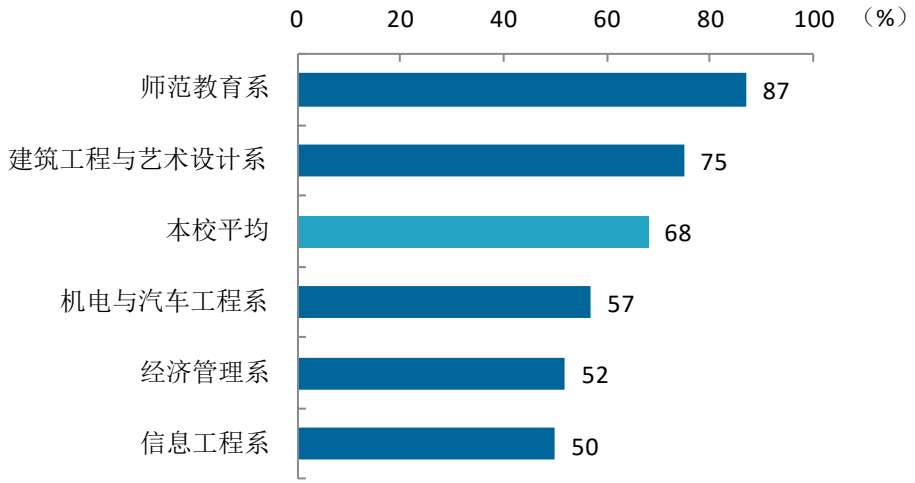


**图 3-8　　各院系毕业生的工作与专业相关度**

数据来源：麦可思-柳州城市职业学院 2021 届毕业生培养质量评价数据。

本校2021届各专业的工作与专业相关度存在差异，其中学前教育专业的工作与专业相关度较高（90%），软件技术、空中乘务、旅游管理专业的工作与专业相关度相对较低（分别为22%、27%、33%）。

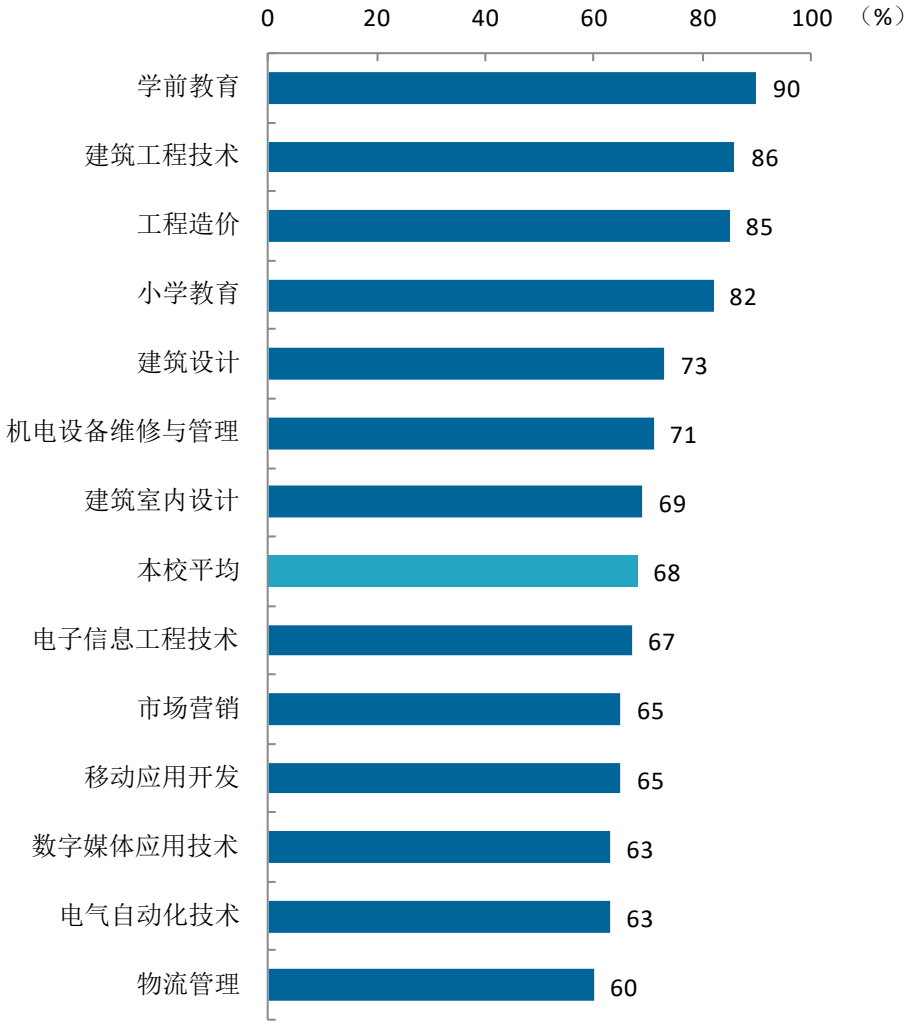


**图 3-9　　各专业毕业生的工作与专业相关度**

注：个别专业因样本较少没有包括在内。

数据来源：麦可思-柳州城市职业学院 2021 届毕业生培养质量评价数据。

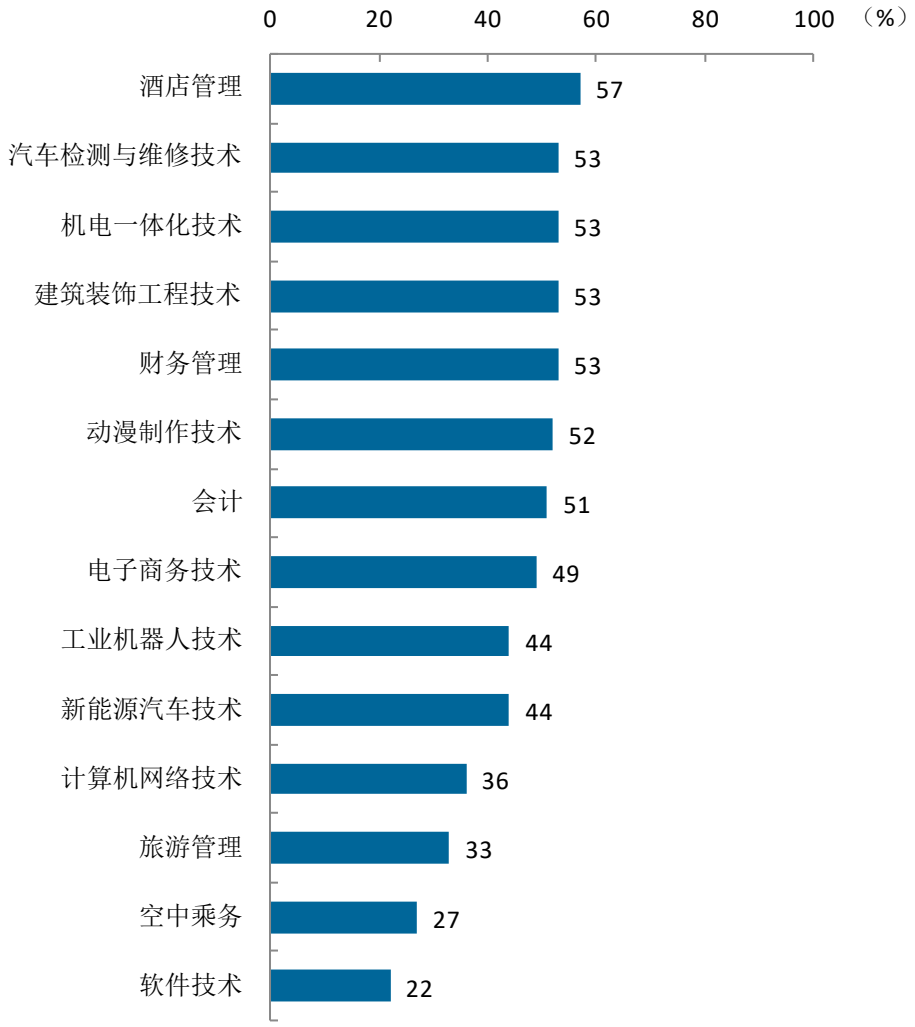


**续图 3-9 各专业毕业生的工作与专业相关度**

注：个别专业因样本较少没有包括在内。

数据来源：麦可思-柳州城市职业学院 2021 届毕业生培养质量评价数据。

# 三 就业满意度

## 1. 毕业生的就业满意度

本校 2021 届毕业生就业满意度为 79%，其中毕业生对就业不满意的主要原因是“收入低”（80%），其次是“发展空间不够”（47%）。

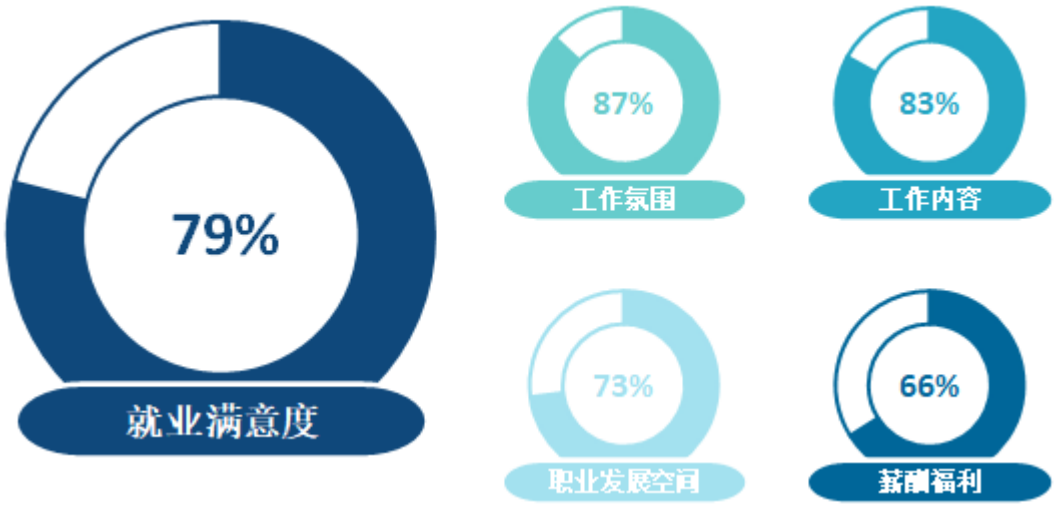


**图 3-10　毕业生的就业满意度**

数据来源：麦可思-柳州城市职业学院 2021 届毕业生培养质量评价数据。

## 2. 毕业生对就业不满意的原因

本校 2021 届毕业生对就业不满意的主要原因在于“收入低”，其后依次是“发展空间不够”、“加班太多”等。

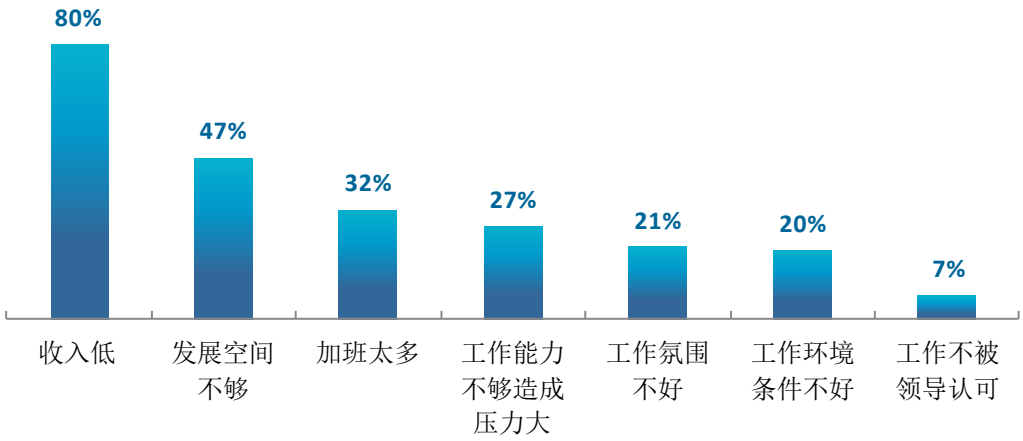


**图 3-11　毕业生对就业不满意的原因（多选）**

数据来源：麦可思-柳州城市职业学院 2021 届毕业生培养质量评价数据。

### 3. 各院系及专业的就业满意度

本校 2021 届毕业生就业满意度较高的院系是信息工程系（83%）、经济管理系（81%），就业满意度较低的院系是建筑工程与艺术设计系（75%）、师范教育系（77%）。

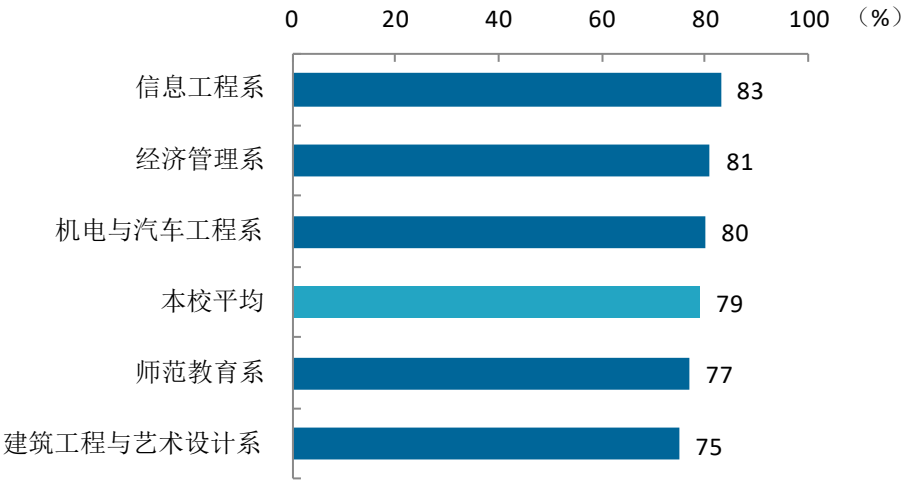


**图 3-12　各院系毕业生的就业满意度**

数据来源：麦可思-柳州城市职业学院 2021 届毕业生培养质量评价数据。

本校 2021 届毕业生就业满意度较高的专业是电子商务技术（95%）、酒店管理（89%）、数字媒体应用技术（88%），毕业生对就业满意度较低的专业是建筑室内设计（71%）、学前教育（72%）、动漫制作技术（73%）。

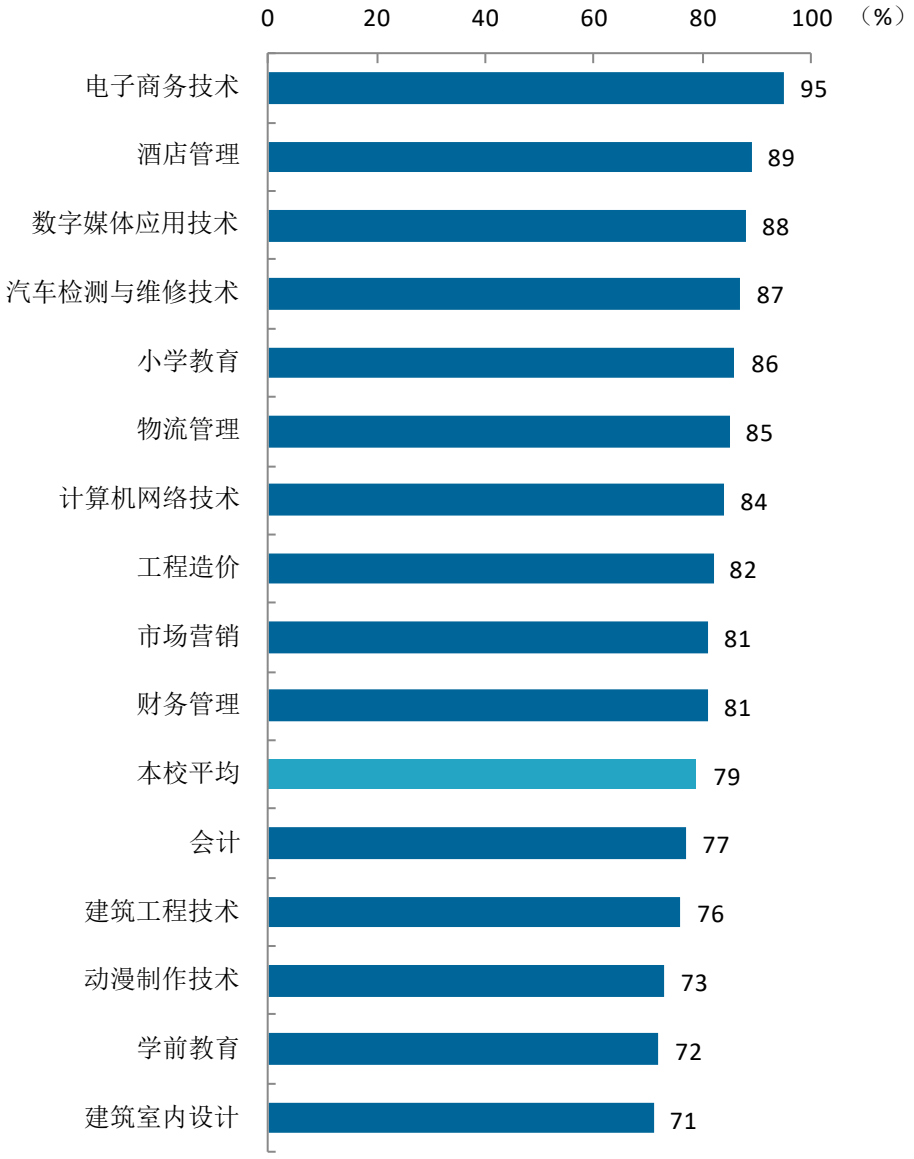


**图 3-13　各专业毕业生的就业满意度**

注：个别专业因样本较少没有包括在内。

数据来源：麦可思-柳州城市职业学院 2021 届毕业生培养质量评价数据。

# 四 职业期待吻合度

## 1. 毕业生的职业期待吻合度

职业期待吻合度反映了大学生在校期间对职业的认知与在职场实际中的感受之间的匹配程度，本校 2021 届毕业生的职业期待吻合度为 57%。有 43%的毕业生认为目前从事的工作不符合自身的职业期待，其原因主要是“不符合我的职业发展规划”（46%）。

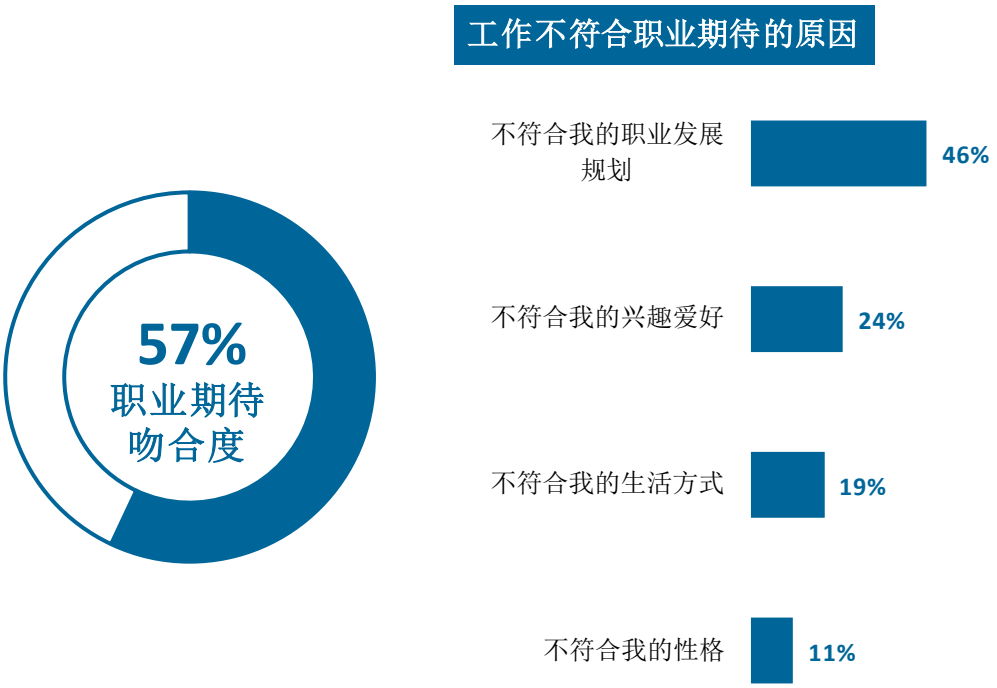


**图 3-14　毕业生的职业期待吻合度**

数据来源：麦可思-柳州城市职业学院 2021 届毕业生培养质量评价数据。

## 2. 各专业的职业期待吻合度

本校 2021 届职业期待吻合度较高的专业是小学教育（71%）、学前教育（58%）、建筑室内设计（58%），职业期待吻合度较低的专业是动漫制作技术（43%）。

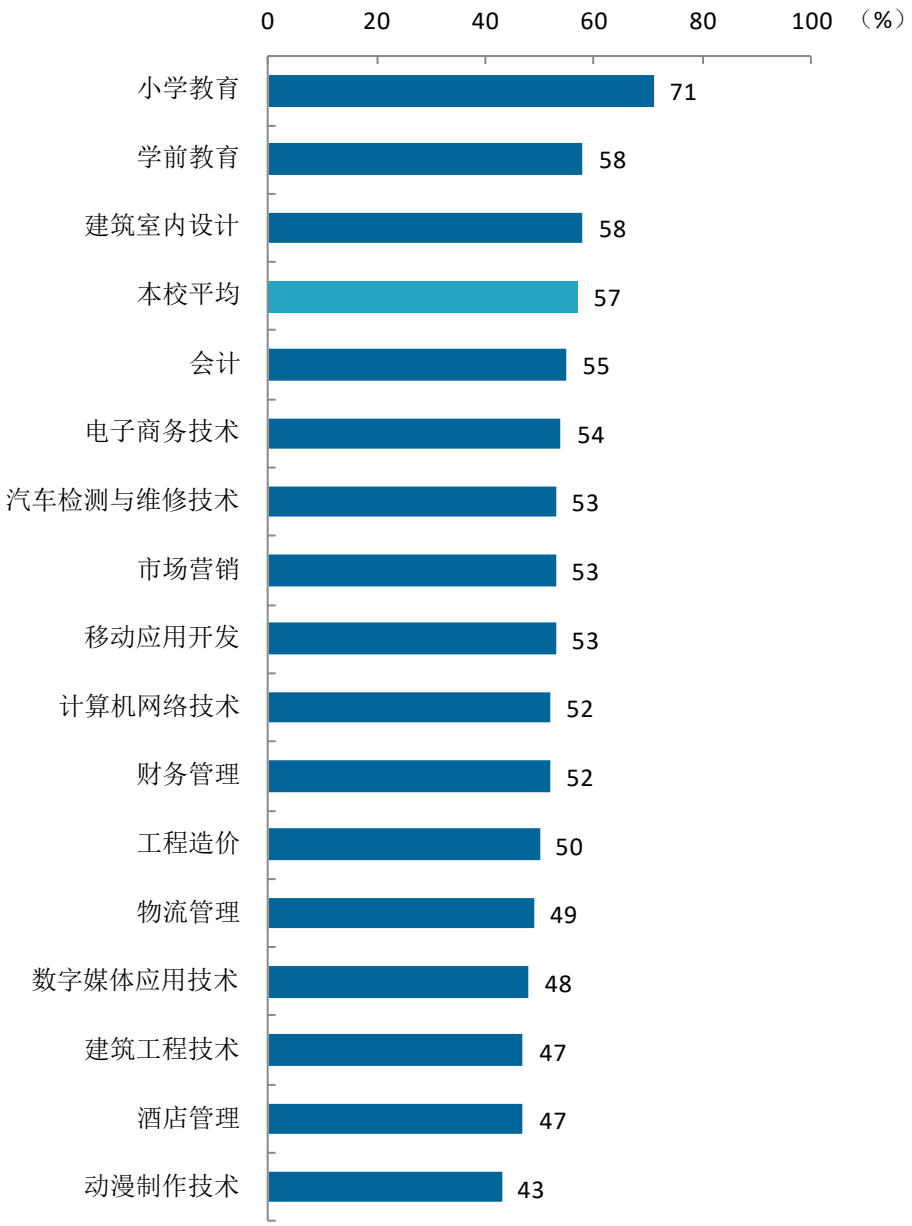


**图 3-15　各专业毕业生的职业期待吻合度**

注：个别专业因样本较少没有包括在内。

数据来源：麦可思-柳州城市职业学院 2021 届毕业生培养质量评价数据。

# 五 就业稳定性（以离职率来衡量）

## 1. 毕业生的离职率

就业稳定性以离职率为衡量，就业稳定性是反映毕业生踏入职场初期的稳定程度，本校2021届毕业生的离职率为48%，其中有半数以上（51%）因“薪资福利偏低”而主动离职。

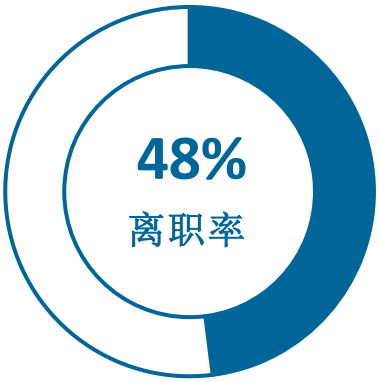


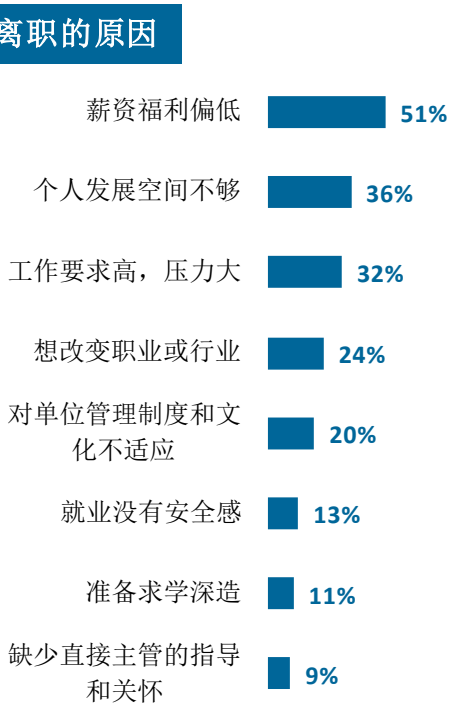


**图 3-16　毕业生的离职率**

数据来源：麦可思-柳州城市职业学院2021届毕业生培养质量评价数据。

## 2. 各院系毕业生的离职率

本校 2021 届离职率较低的院系是师范教育系（37%），离职率较高的院系是信息工程系（63%）、建筑工程与艺术设计系（58%），学校将持续关注毕业生的就业稳定性。

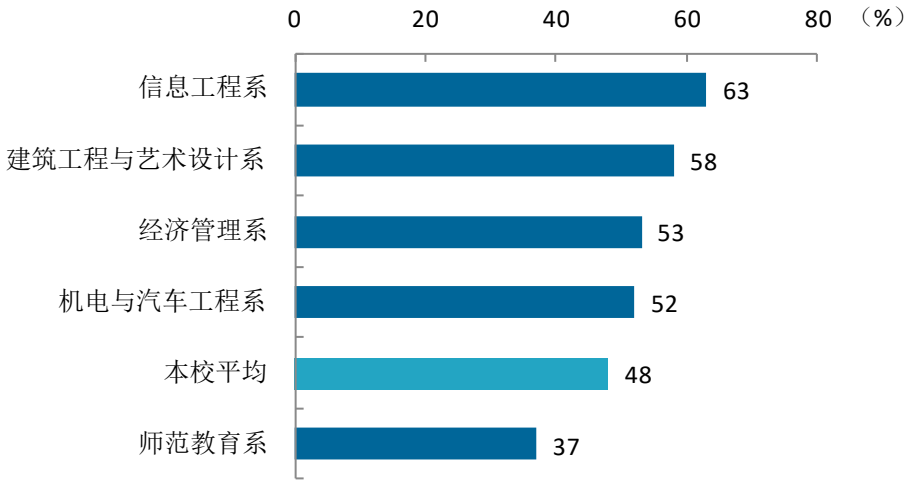


**图 3-17　各院系毕业生的离职率**

数据来源：麦可思-柳州城市职业学院 2021 届毕业生培养质量评价数据。

### 3. 各专业毕业生的离职率

本校 2021 届离职率较低的专业是小学教育（31%），离职率较高的专业是动漫制作技术（76%）、数字媒体应用技术（66%）、市场营销（65%）、移动应用开发（65%）。

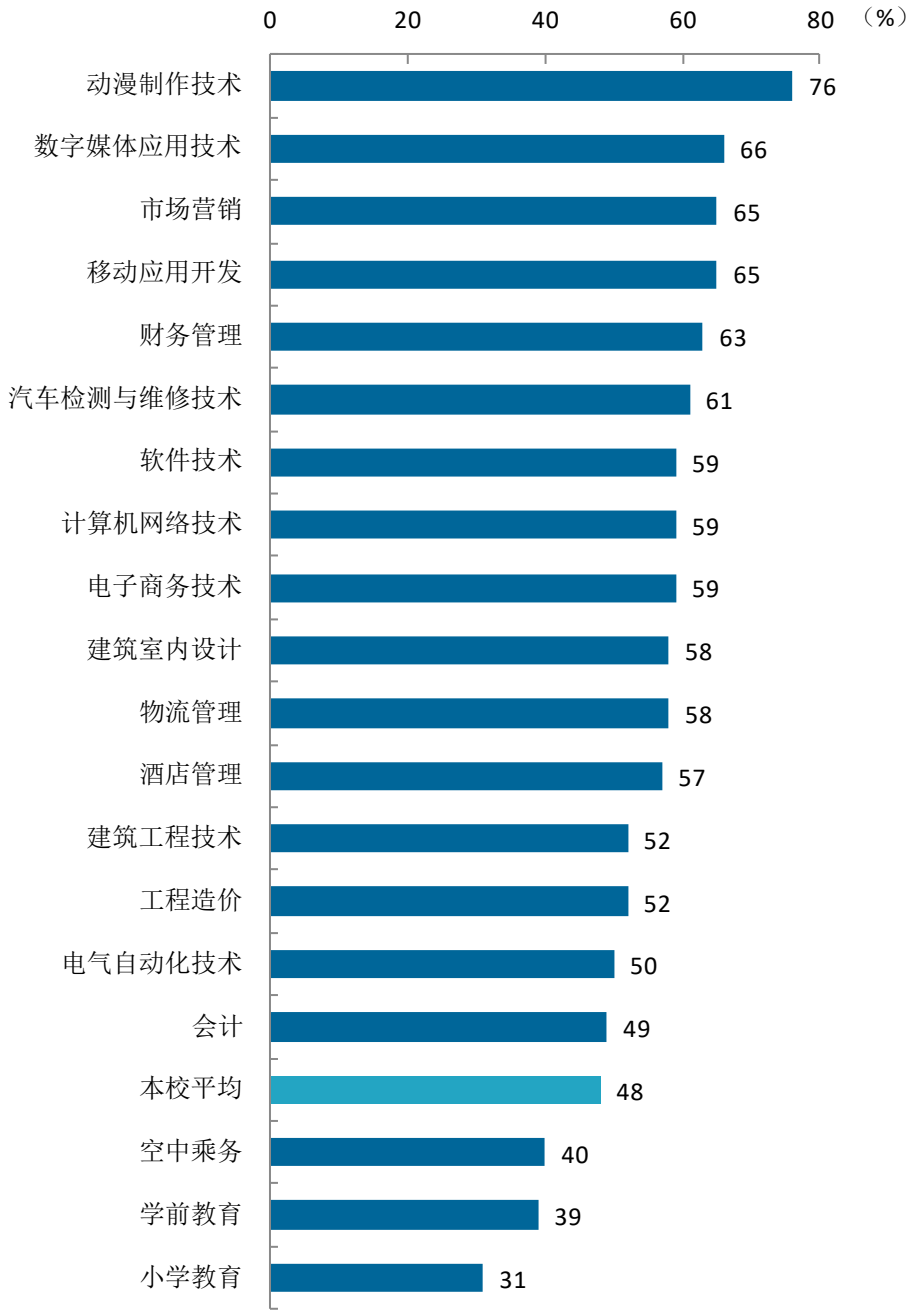


**图 3-18　各专业毕业生的离职率**

注：个别专业因样本较少没有包括在内。

数据来源：麦可思-柳州城市职业学院 2021 届毕业生培养质量评价数据。

# 六 职业发展和变化

## （一） 毕业生职业发展情况

本校 2021 届毕业生从毕业到目前有 49%在薪资或职位上有过提升，本校毕业生的职业发展情况较好。

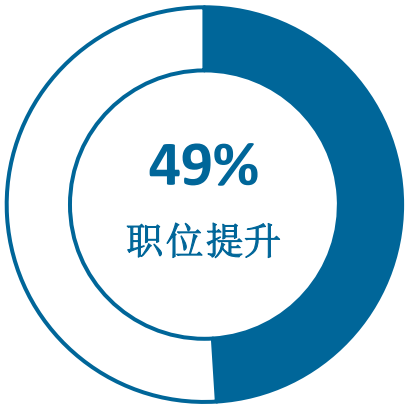


**图 3-19 毕业生有过薪资或职位提升的比例**

数据来源：麦可思-柳州城市职业学院 2021 届毕业生培养质量评价数据。

本校 2021 届毕业生从毕业到目前有过薪资或职位提升比例较高的院系是建筑工程与艺术设计系（58%）、经济管理系（52%），毕业生从毕业到目前有过薪资或职位提升比例相对较低的院系是信息工程系（44%）。

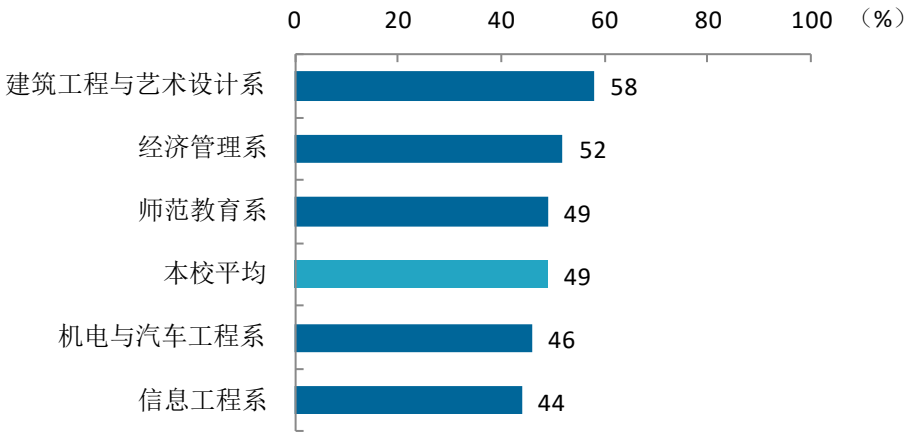


**图 3-20 各院系毕业生有过薪资或职位提升的比例**

数据来源：麦可思-柳州城市职业学院 2021 届毕业生培养质量评价数据。

本校 2021 届从毕业到目前有过薪资或职位提升的比例较高的专业是建筑室内设计（72%）、数字媒体应用技术（67%）、市场营销（65%）、财务管理（65%），有过薪资或职位提升的比例较低的专业是计算机网络技术（22%）。

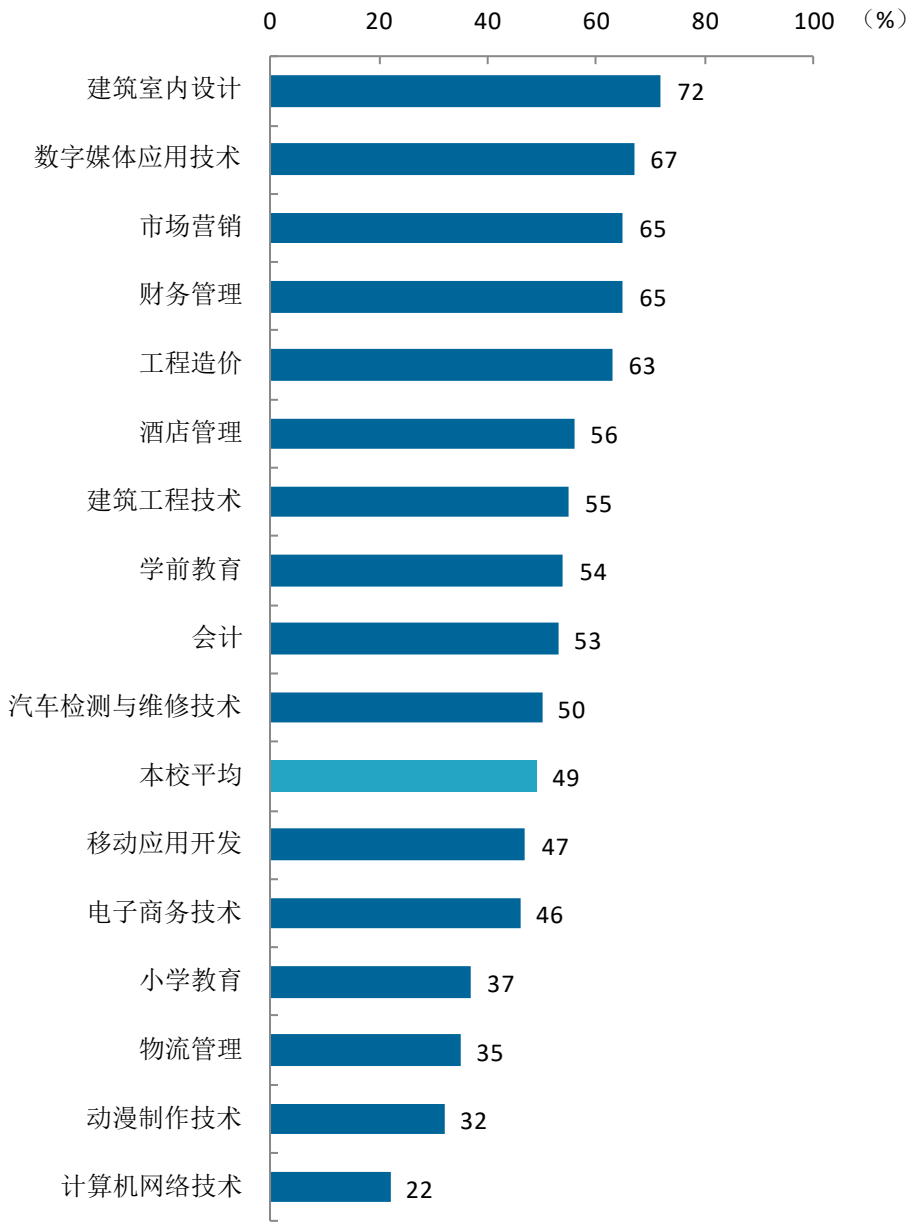


**图 3-21　各专业毕业生有过薪资或职位提升的比例**

数据来源：麦可思-柳州城市职业学院 2021 届毕业生培养质量评价数据。

## （二） 毕业生职位变化

本校 2021 届毕业生从毕业到目前有过职位变化的比例为 25%。

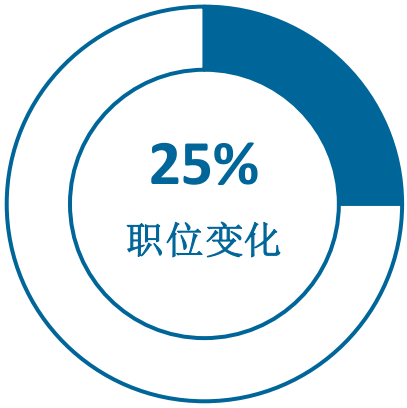


**图 3-22 毕业生有过转岗的比例**

数据来源：麦可思-柳州城市职业学院 2021 届毕业生培养质量评价数据。

本校 2021 届从毕业到现在，有过职位变化比例较高的院系是建筑工程与艺术设计系（32%）、机电与汽车工程系（31%），有过职位变化比例较低的院系是师范教育系（18%）。

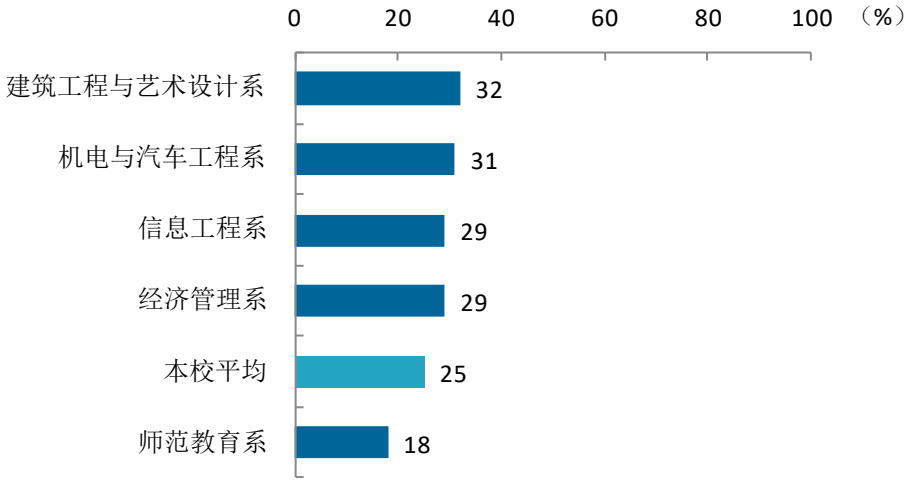


**图 3-23 各院系毕业生有过转岗的比例**

数据来源：麦可思-柳州城市职业学院 2021 届毕业生培养质量评价数据。

本校 2021 届从毕业到现在，有过职位变化比例较高的专业是市场营销（41%）、建筑工程技术（40%），有过职位变化比例较低的专业是小学教育（16%）、学前教育（20%）。

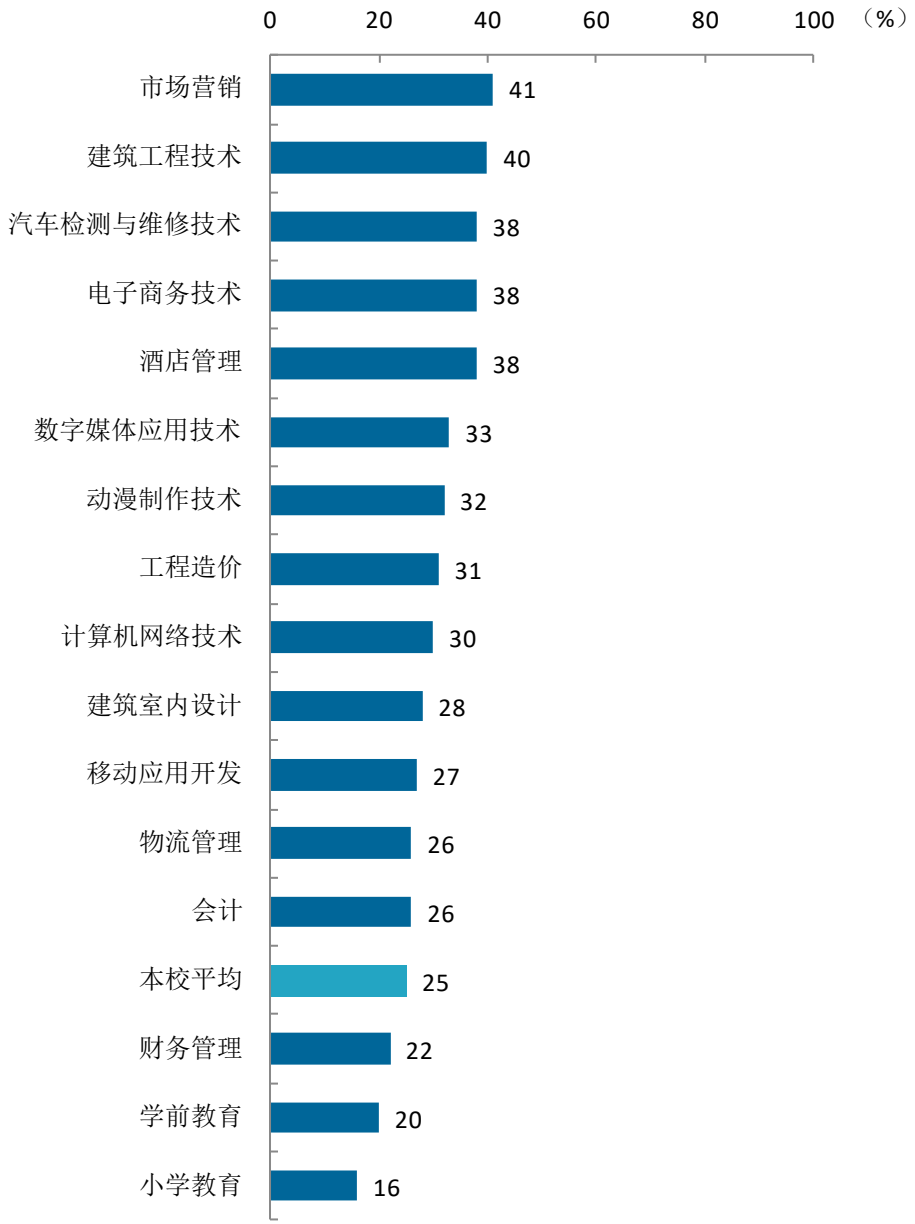


**图 3-24　各专业毕业生有过转岗的比例**

数据来源：麦可思-柳州城市职业学院 2021 届毕业生培养质量评价数据。

# 就业



发展趋势分析

# 第四章 就业发展趋势分析

从毕业生毕业去向、就业流向、就业特点、就业质量四个方面，综合外部产业数据，对本校就业发展趋势进行总结。

## 一 毕业去向落实率变化趋势

本校 2021 届毕业生的毕业去向落实率为 88.5%，比 2020 届（90.1%）低 1.6 个百分点，本届毕业生“准备升学”的比例（3.0%）较 2020 届（1.6%）有所上升。

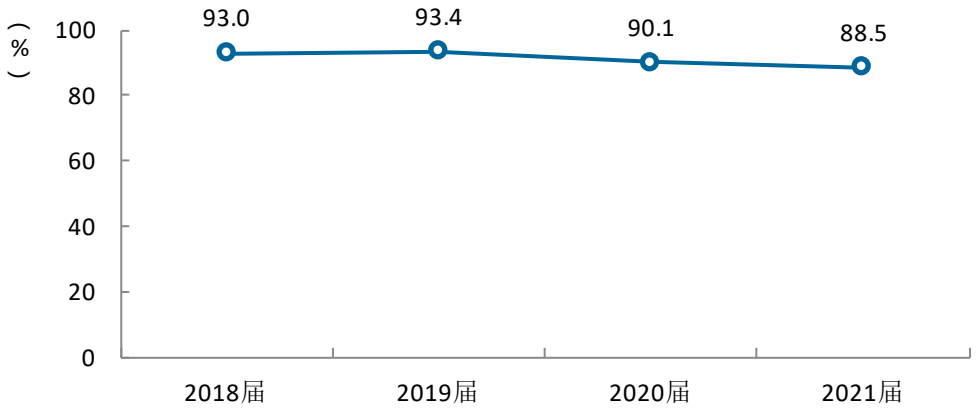


**图 4-1　　毕业去向落实率变化趋势**

数据来源：麦可思-柳州城市职业学院 2021 届毕业生培养质量评价数据。

院系层面，毕业去向落实率相对较高的院系有机电与汽车工程系（92%）、师范教育系（90%），毕业去向落实率相对较低的为建筑工程与艺术设计系（85%）、信息工程系（87%），且均较 2020 届（分别为 92%、90%）有所下降，准备升学和继续求职人群比例的增加是这两个院系毕业去向落实率下降的主要原因。

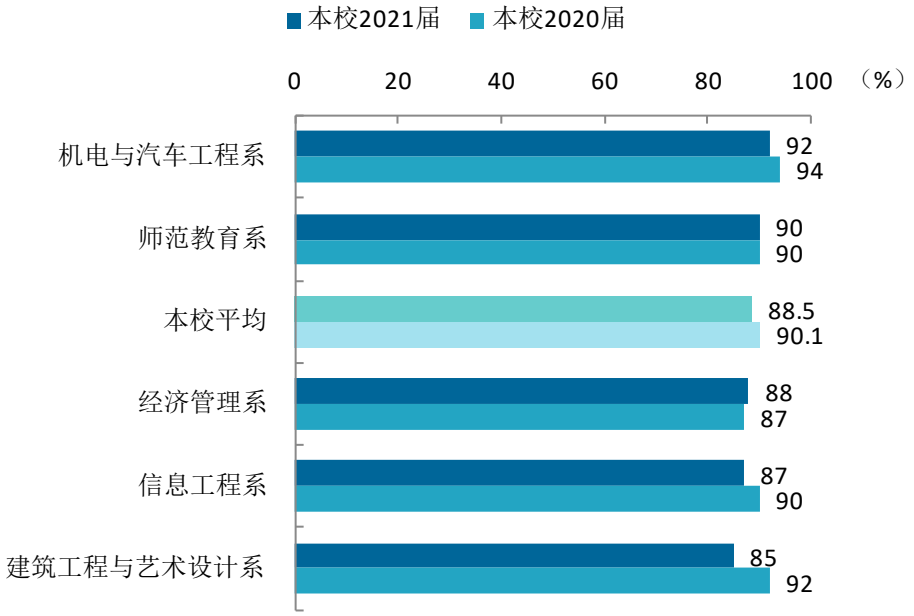


**图 4-2　　各院系毕业生的毕业去向落实率变化趋势**

数据来源：麦可思-柳州城市职业学院 2021 届毕业生培养质量评价数据。

专业层面，毕业去向落实率相对较高的专业为工业机器人技术（97%）、建筑装饰工程技术（96%）、物流信息技术（95%），毕业去向落实率相对较低的专业为建筑设计（74%），且较 2020 届（96%）下降较多，该专业本届未落实毕业去向的毕业生中，有部分在准备升学考试，还有部分正在与用人单位签约，学校将持续关注这部分毕业生的去向落实情况，并及时提供帮助。

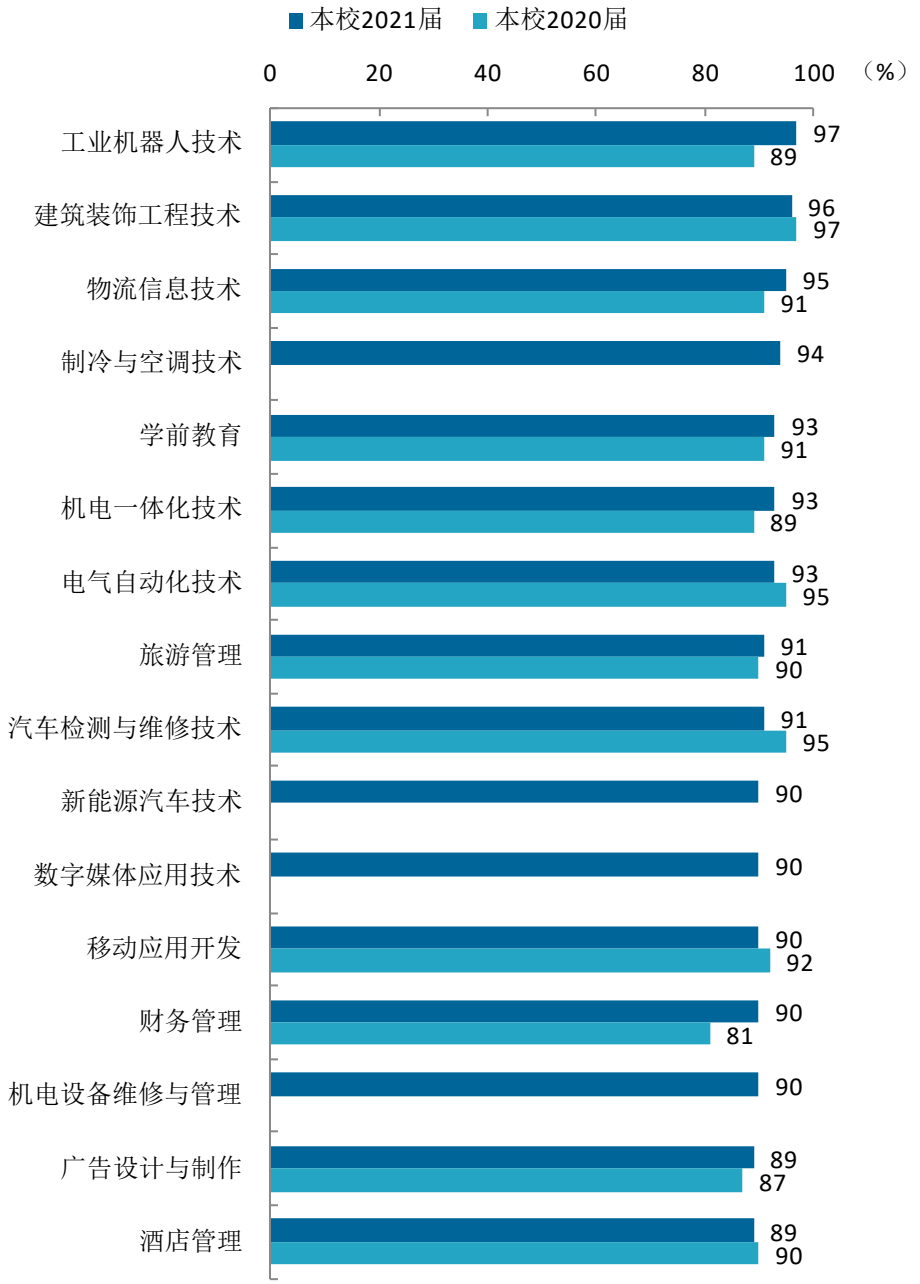


**图 4-3　　各专业毕业生的毕业去向落实率变化趋势**

注：个别专业因样本较少没有包括在内。

数据来源：麦可思-柳州城市职业学院 2021 届毕业生培养质量评价数据。

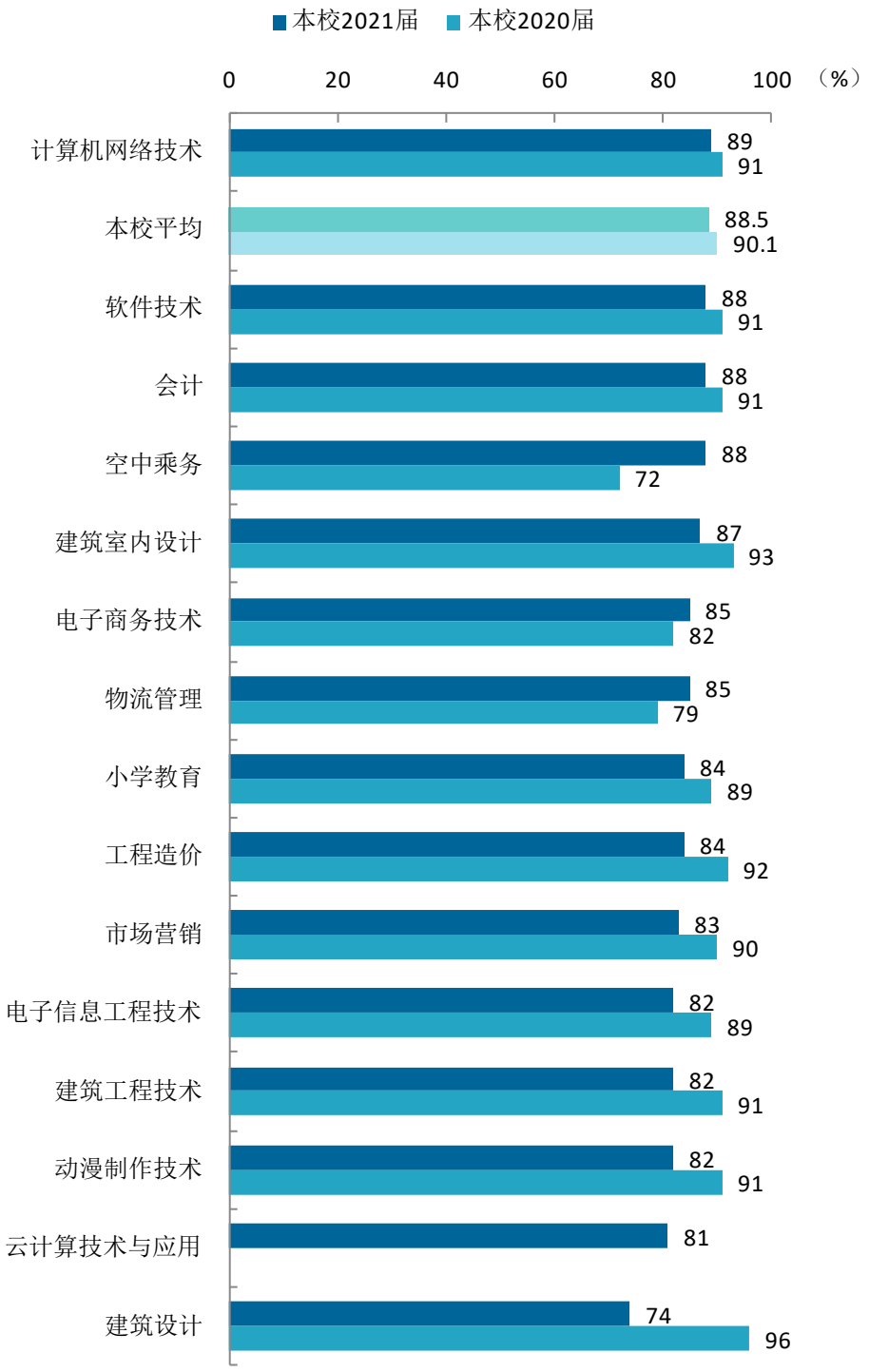


**续图 4-3 各专业毕业生的毕业去向落实率变化趋势**

注：个别专业因样本较少没有包括在内。

数据来源：麦可思-柳州城市职业学院 2021 届毕业生培养质量评价数据。

## 二 毕业去向变化趋势

毕业生毕业后的去向可以反映高校的人才培养定位达成情况，本届毕业生毕业后依然以受雇工作为主（60.0%）。同时，本届两成以上（21.6%）的毕业生“正在读本科”，毕业生升学意愿较强。值得关注的是，未就业的毕业生中有部分仍在积极求职，部分在准备升学或准备公务员、事业单位公开招录考试等。

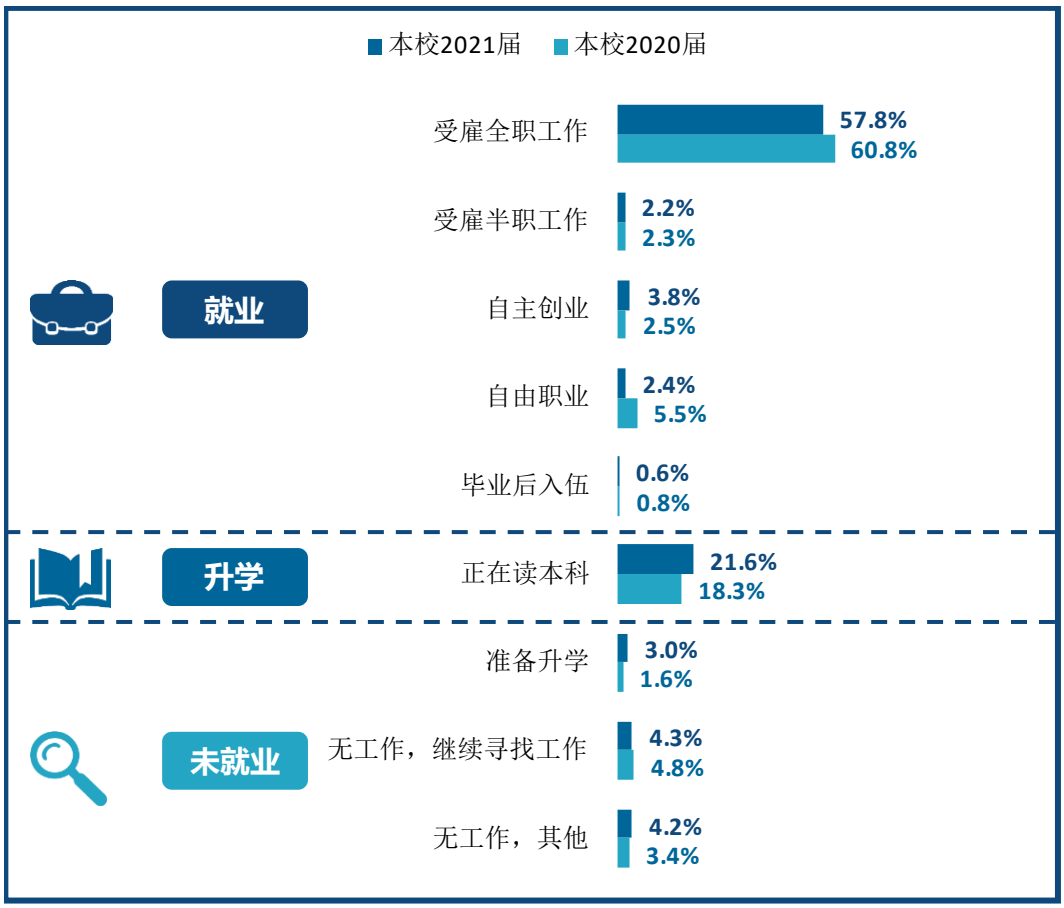


**图 4-4　毕业去向分布趋势**

注：图表中数据均保留一位小数，由于四舍五入，相加可能不等于 100%。

数据来源：麦可思-柳州城市职业学院 2021 届毕业生培养质量评价数据。

# 三 就业特点变化趋势

## （一） 行业变化趋势

本校近三届毕业生就业比例较高的行业类均为教育业（分别为 44.7%、38.4%、42.8%），且在本届有所回升，另外，本届就业于建筑业的比例（7.2%）较上届（10.5%）有所下降，在一定程度上受到建筑行业经济下行的影响。

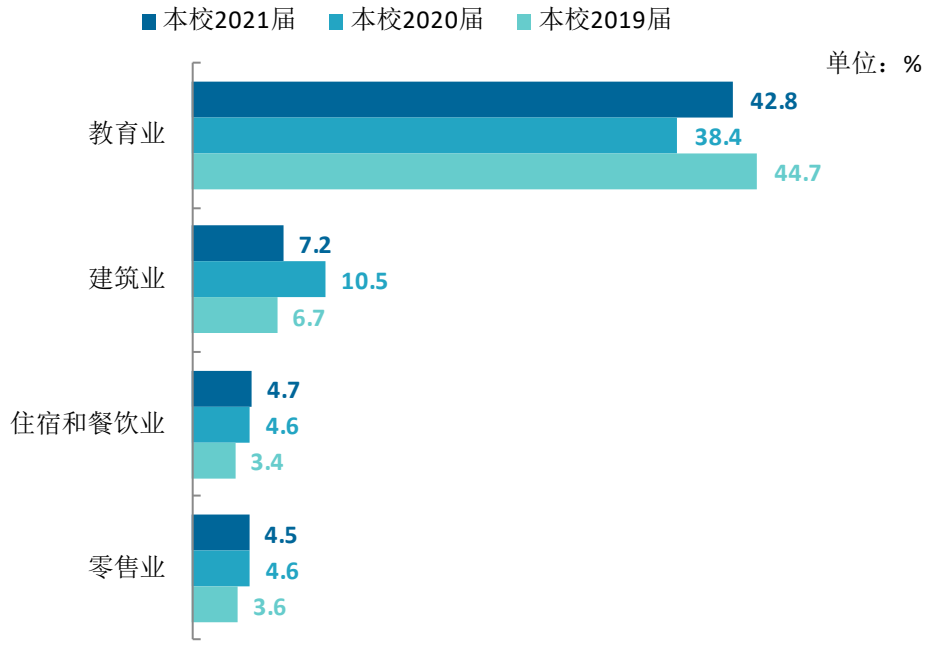


**图 4-5 主要行业类需求变化趋势**

数据来源：麦可思-柳州城市职业学院 2021 届毕业生培养质量评价数据。

## （二） 职业变化趋势

本校毕业生从事岗位较为多元化，其中从事教育、行政/后勤相关职业的比例相对较高，与学校办学特色及毕业生规模结构相符。同时，从近三届数据来看，本校毕业生从事幼儿与学前教育类（分别为 27.4%、19.7%、24.7%）、中小学教育类（分别为 12.6%、14.0%、12.3%）职业的比例较高。

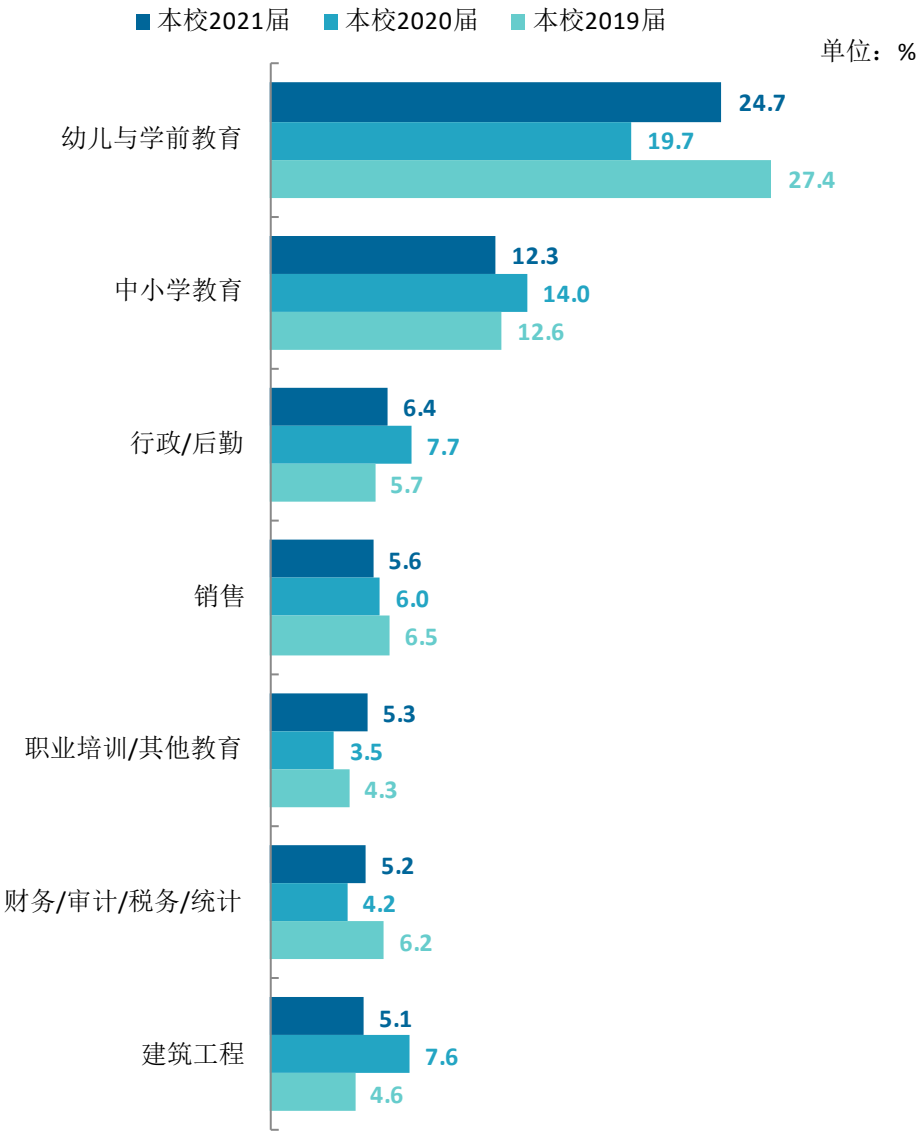


**图 4-6 主要职业类需求变化趋势**

数据来源：麦可思-柳州城市职业学院 2021 届毕业生培养质量评价数据。

## （三） 用人单位变化趋势

民营企业/个体仍是吸纳本校毕业生的主体。具体来看，本校近三届均有大多数（分别为71%、68%、72%）毕业生就业于民营企业/个体，在本届有所回升且达到新高。从用人单位规模来看，本届毕业生有80%就业于300人及以下规模的中小型用人单位，与2019届、2020届（均为79%）基本持平。

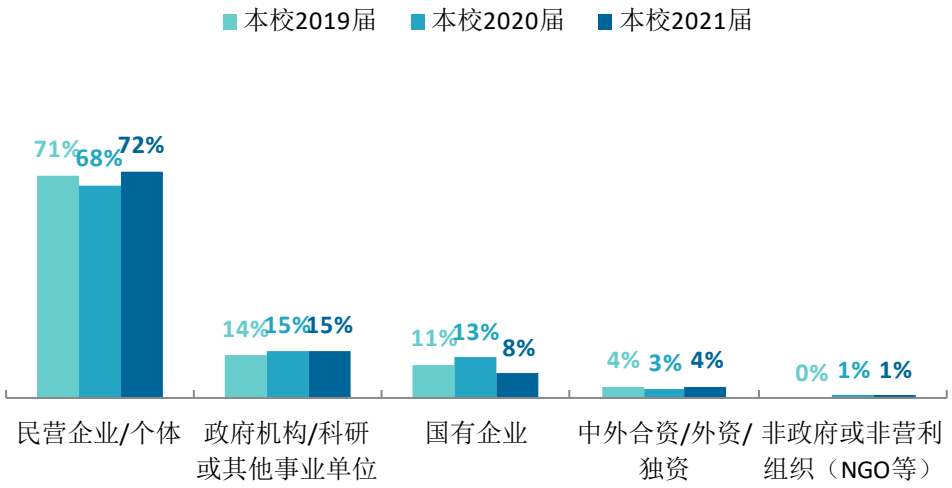


**图 4-7 不同类型用人单位需求变化趋势**

数据来源：麦可思-柳州城市职业学院 2021 届毕业生培养质量评价数据。

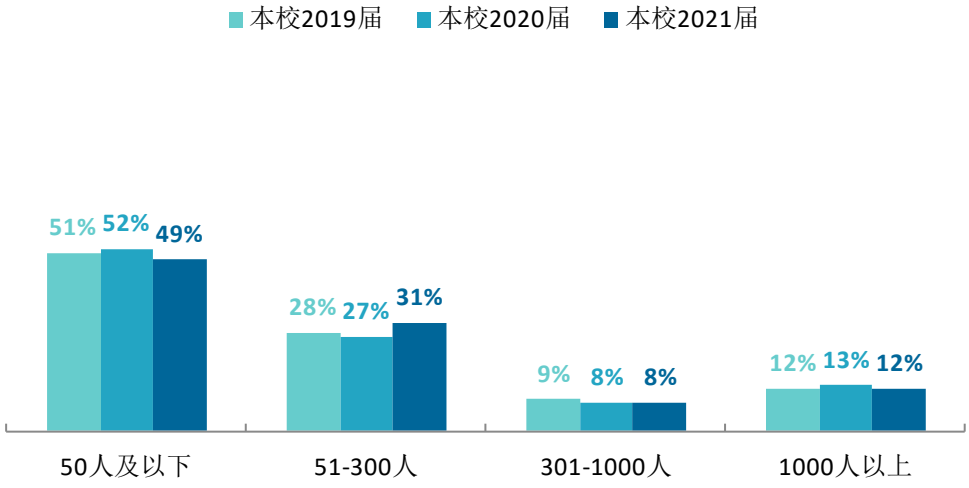


**图 4-8 不同规模用人单位需求变化趋势**

数据来源：麦可思-柳州城市职业学院 2021 届毕业生培养质量评价数据。

## （四） 就业地区变化趋势

本校 2018 届~2021 届毕业生在广西就业的比例（分别为 75.2%、73.9%、78.0%、77.4%）整体稳定在 75.0%左右，毕业生就业量较大的城市为柳州（35.4%），其后依次是南宁（12.5%）、玉林（5.3%）等。

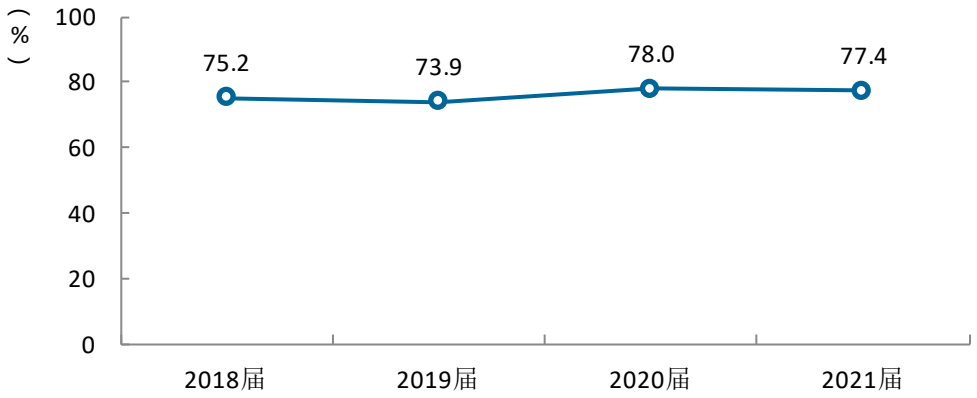


**图 4-9 毕业生在广西就业的比例变化趋势**

数据来源：麦可思-柳州城市职业学院 2021 届毕业生培养质量评价数据。

**表 4-1 毕业生主要就业城市的变化趋势**

| 就业城市 | 2018 届（%） | 2019 届（%） | 2020 届（%） | 2021 届（%） |
|---|---|---|---|---|
| 柳州 | 40.1 | 34.1 | 35.6 | 35.4 |
| 南宁 | 11.4 | 13.6 | 12.0 | 12.5 |
| 玉林 | 4.2 | 3.9 | 3.8 | 5.3 |
| 深圳 | 5.8 | 4.7 | 3.9 | 4.6 |
| 广州 | 3.5 | 5.0 | 4.6 | 4.3 |

数据来源：麦可思-柳州城市职业学院 2021 届毕业生培养质量评价数据。

# 四 就业质量变化趋势

## （一） 月收入变化趋势

本校 2018 届~2021 届毕业生的月收入分别为 3018 元、3178 元、3208 元、3330 元，近四届稳步提升，本校毕业生竞争力持续提高。

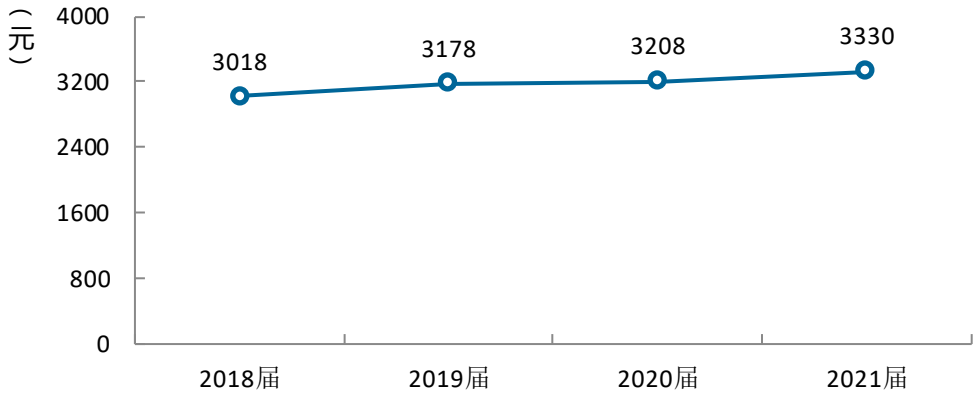


**图 4-10 月收入变化趋势**

数据来源：麦可思-柳州城市职业学院 2021 届毕业生培养质量评价数据。

本校 2021 届毕业生月收入较高的院系为机电与汽车工程系（4049 元）；月收入较低的院系为师范教育系（2798 元），该院系毕业生的月收入偏低主要与毕业生就业的行职业特点有关，师范教育系毕业生主要从事幼儿与学前教育、中小学教育类职业，均是起薪偏低的岗位。

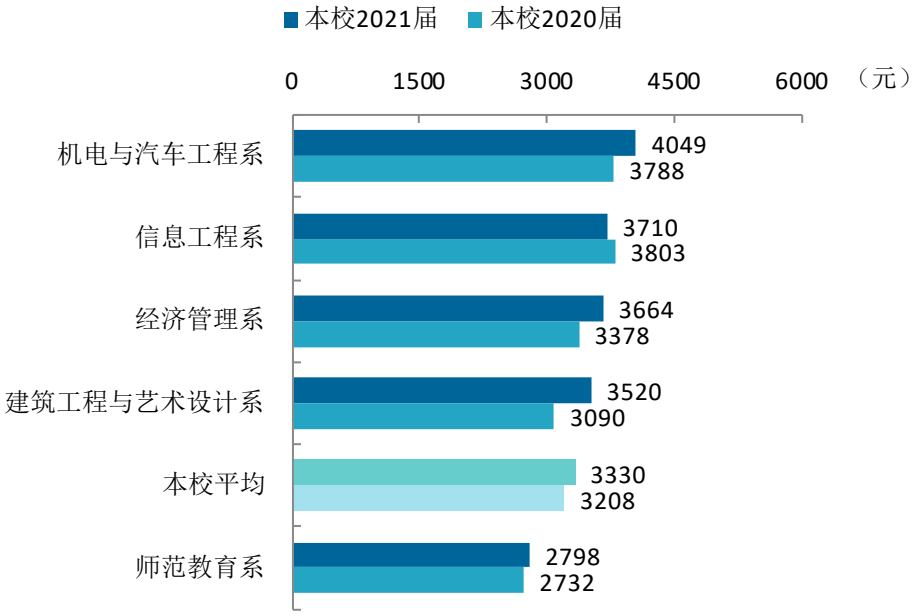


**图 4-11　各院系毕业生的月收入变化趋势**

数据来源：麦可思-柳州城市职业学院 2021 届毕业生培养质量评价数据。

本校 2021 届毕业生月收入较高的专业为机电一体化技术（5350 元）、物流信息技术（5214 元），且均较 2020 届（3921 元、3843 元）上升明显。

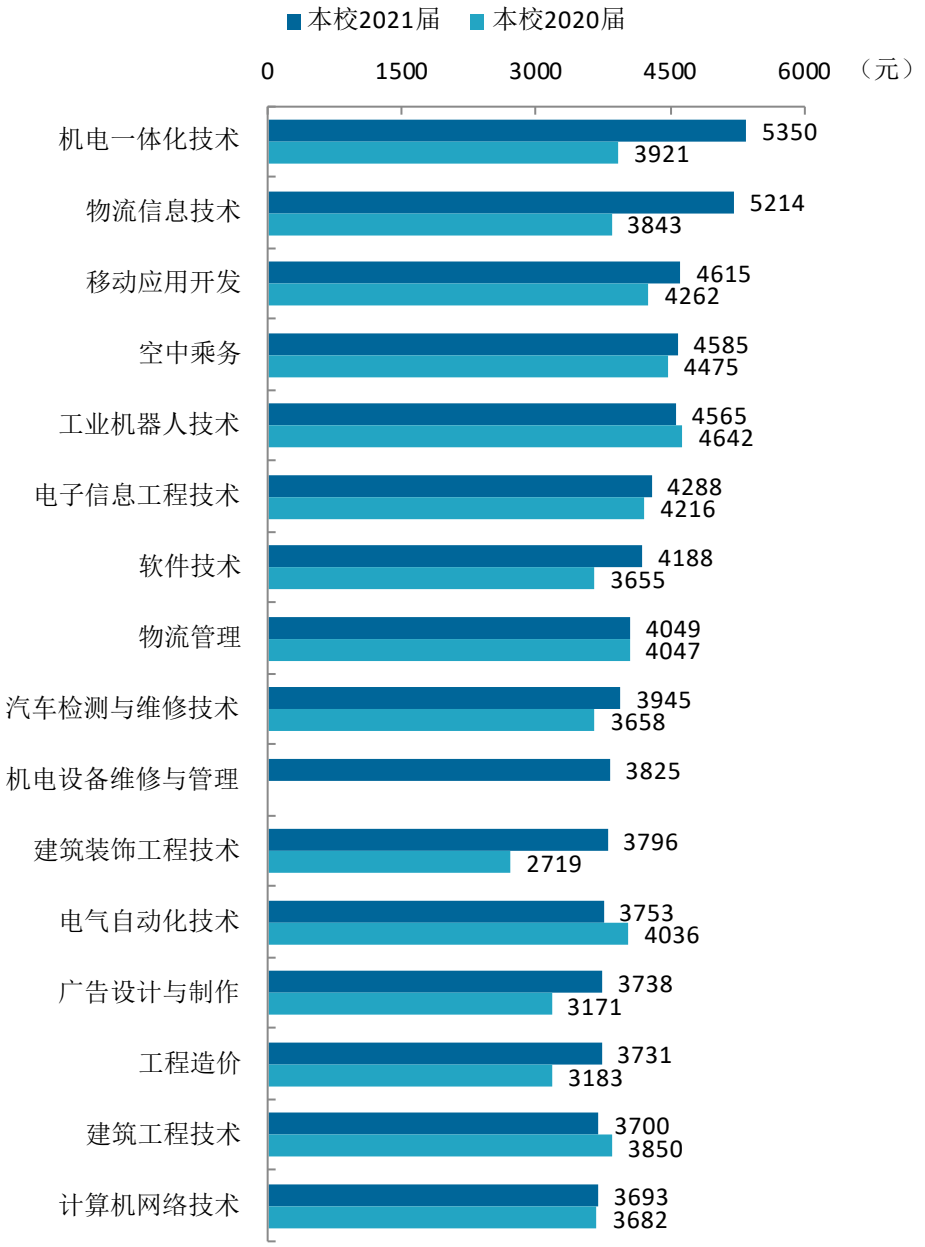


**图 4-12　各专业毕业生的月收入变化趋势**

注：个别专业因样本较少没有包括在内。

数据来源：麦可思-柳州城市职业学院 2021 届毕业生培养质量评价数据。

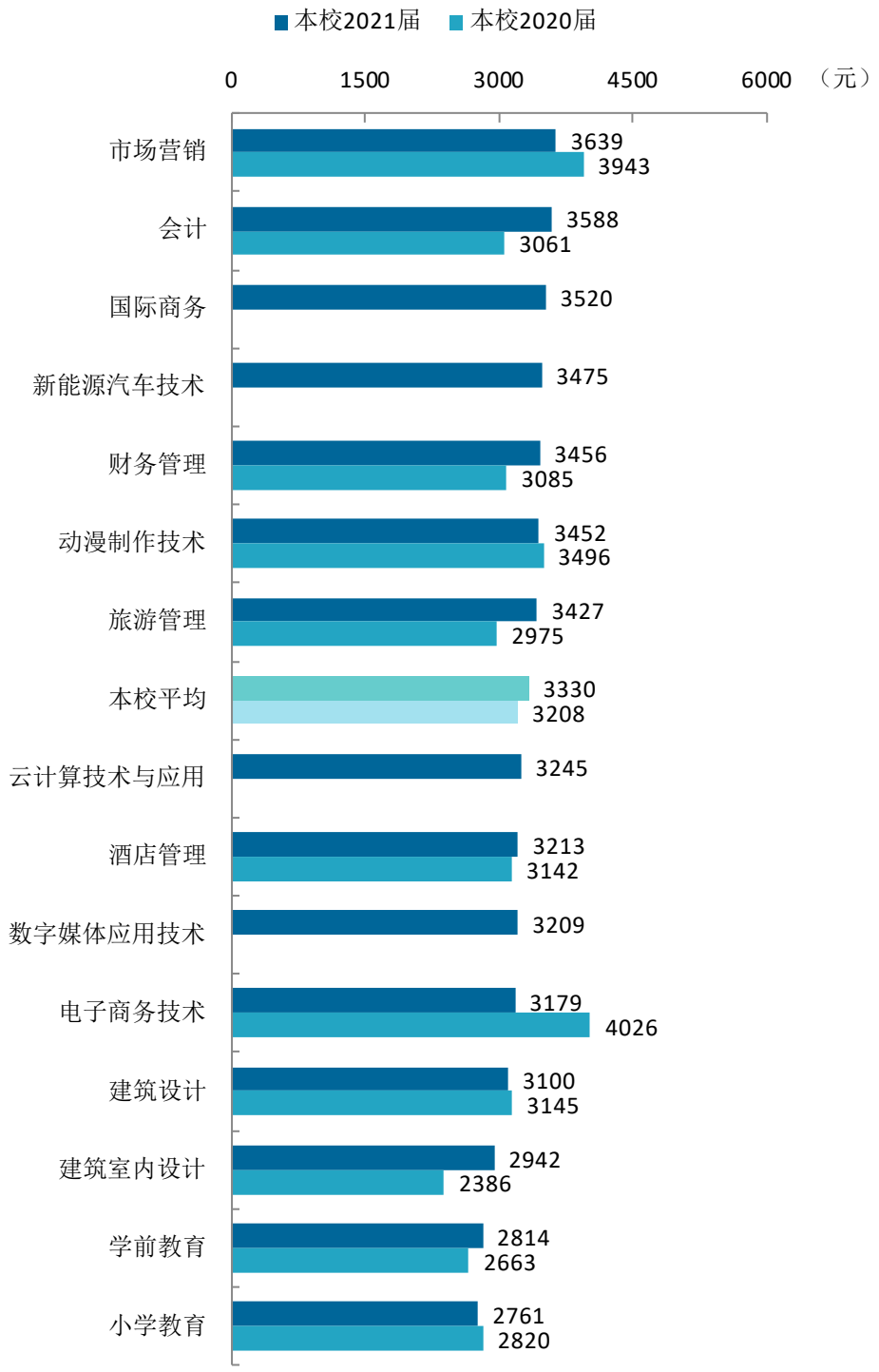


**续图 4-12 各专业毕业生的月收入变化趋势**

注：个别专业因样本较少没有包括在内。

数据来源：麦可思-柳州城市职业学院 2021 届毕业生培养质量评价数据。

## （二） 专业相关度变化趋势

本校 2018 届~2021 届毕业生的工作与专业度（分别为 75%、74%、68%、68%）整体呈下降趋势，毕业生对口就业情况是学校未来关注的重点。

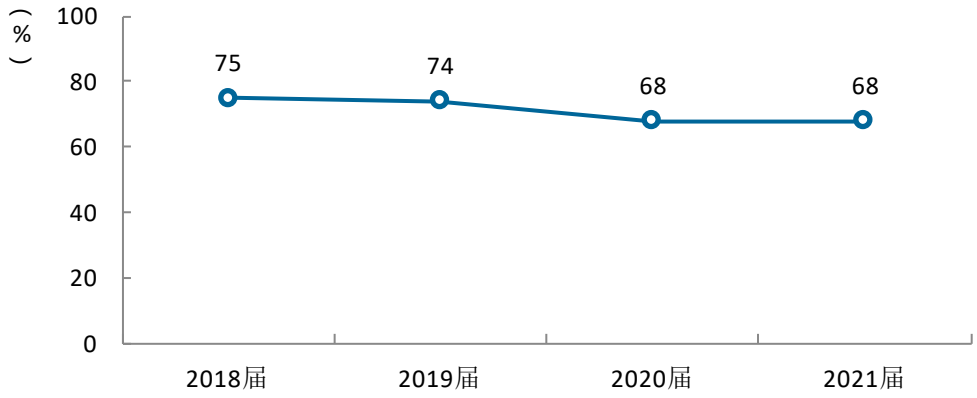


**图 4-13 专业相关度变化趋势**

数据来源：麦可思-柳州城市职业学院 2021 届毕业生培养质量评价数据。

毕业生工作与专业相关度较高的院系是师范教育系（87%）、建筑工程与艺术设计系（75%）；工作与专业相关度较低的院系是信息工程系（50%）、经济管理系（52%）。

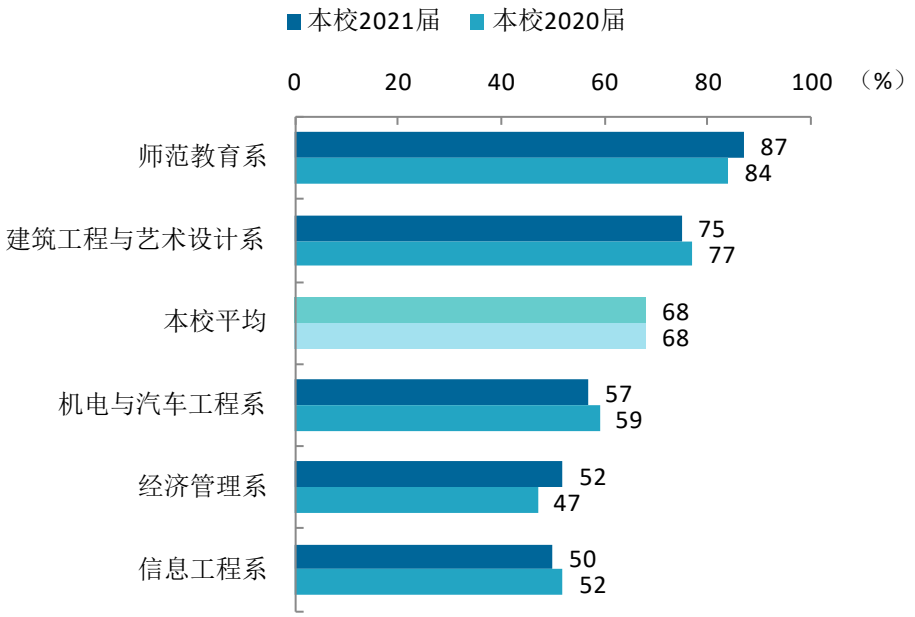


**图 4-14 各院系毕业生的工作与专业相关度变化趋势**

数据来源：麦可思-柳州城市职业学院 2021 届毕业生培养质量评价数据。

本校 2021 届毕业生工作与专业相关度较高的专业是学前教育（90%）、建筑工程技术（86%）、工程造价（85%）；工作与专业相关度较低的专业是软件技术（22%）、空中乘务（27%）、旅游管理（33%）、计算机网络技术（36%）。

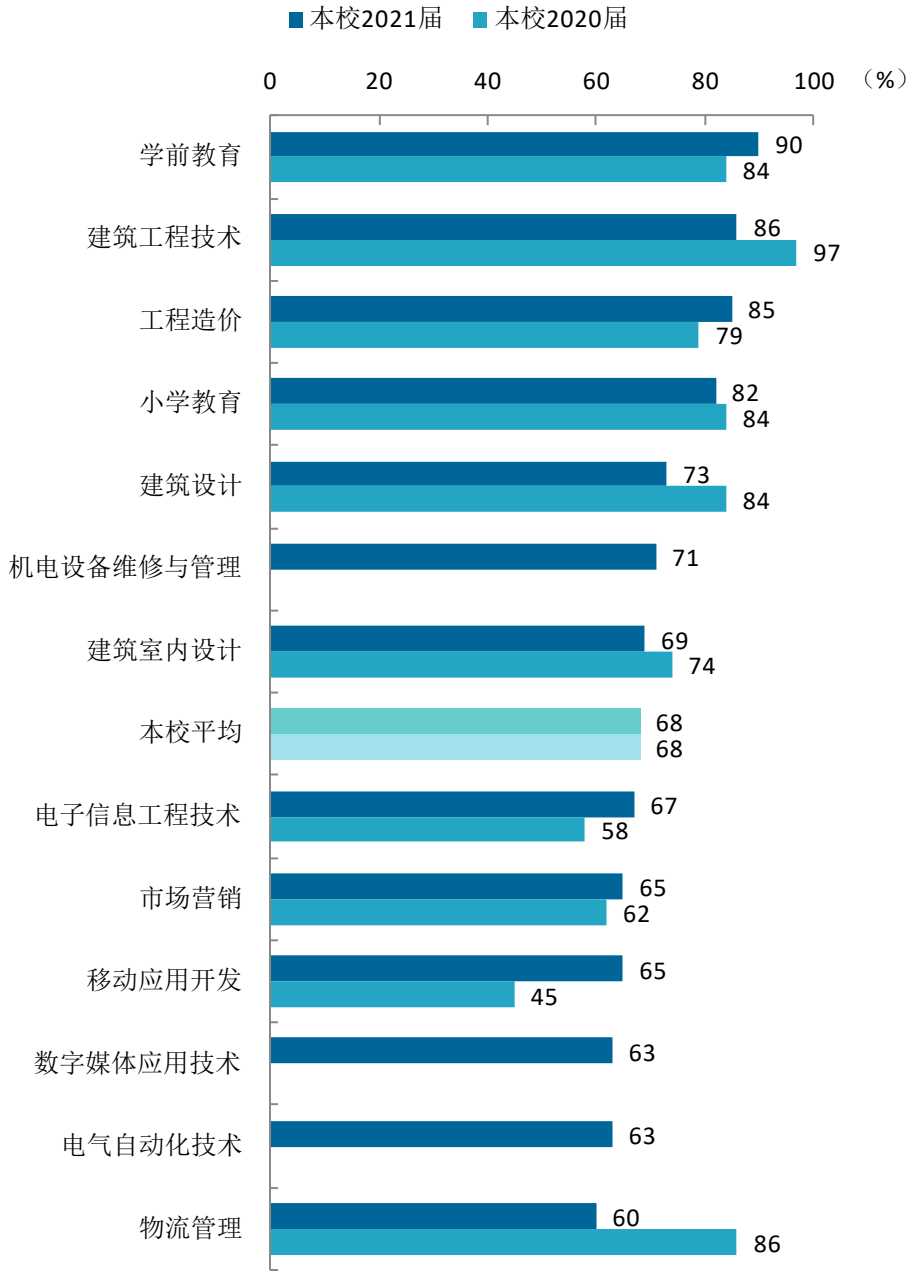


**图 4-15　各专业毕业生的工作与专业相关度变化趋势**

注：个别专业因样本较少没有包括在内。

数据来源：麦可思-柳州城市职业学院 2021 届毕业生培养质量评价数据。

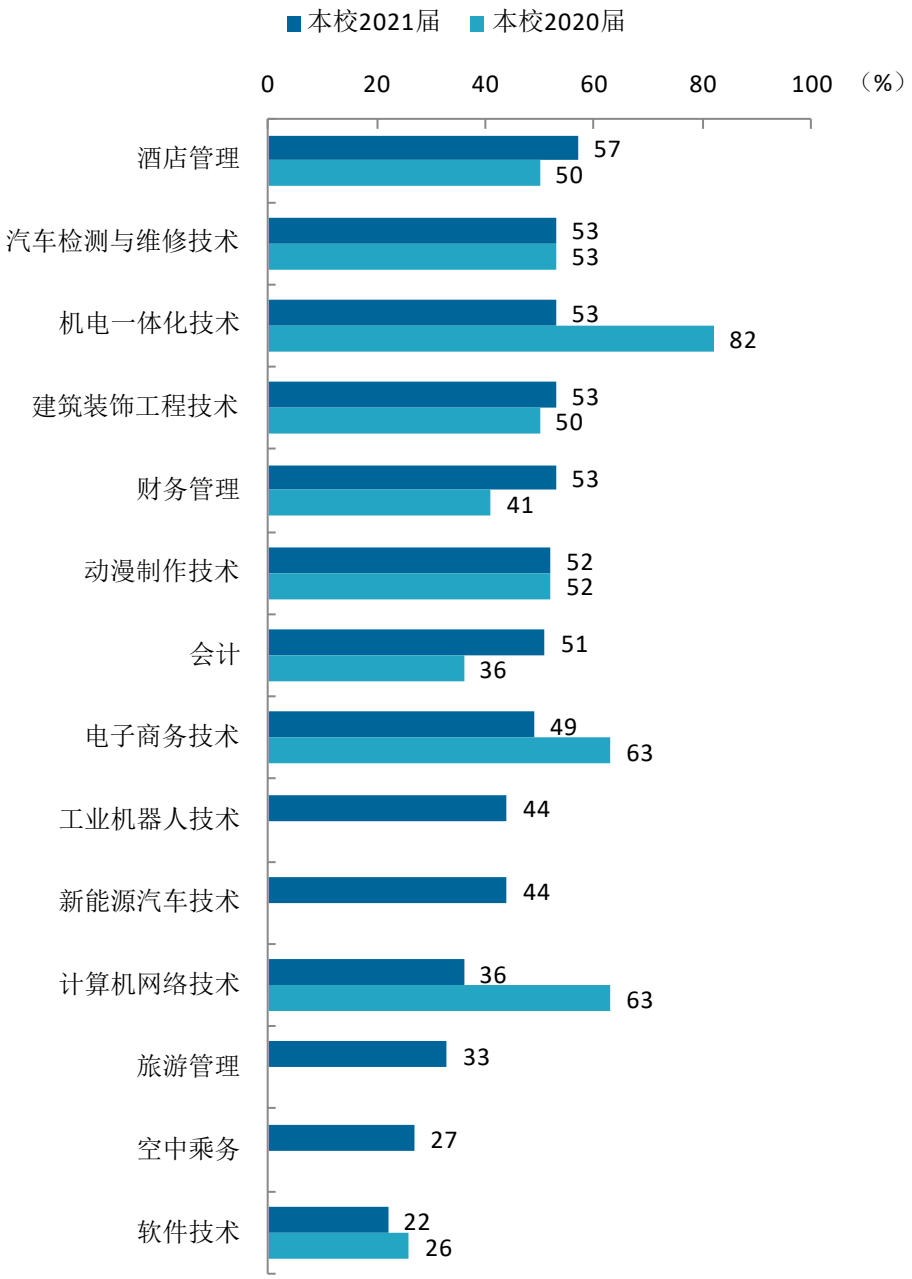


**续图 4-15 各专业毕业生的工作与专业相关度变化趋势**

注：个别专业因样本较少没有包括在内。

数据来源：麦可思-柳州城市职业学院 2021 届毕业生培养质量评价数据。

## （三） 就业满意度变化趋势

本校 2018 届~2021 届毕业生的就业满意度分别为 77%、72%、77%、79%，在波动中略有提升，毕业生就业感受持续向好发展。

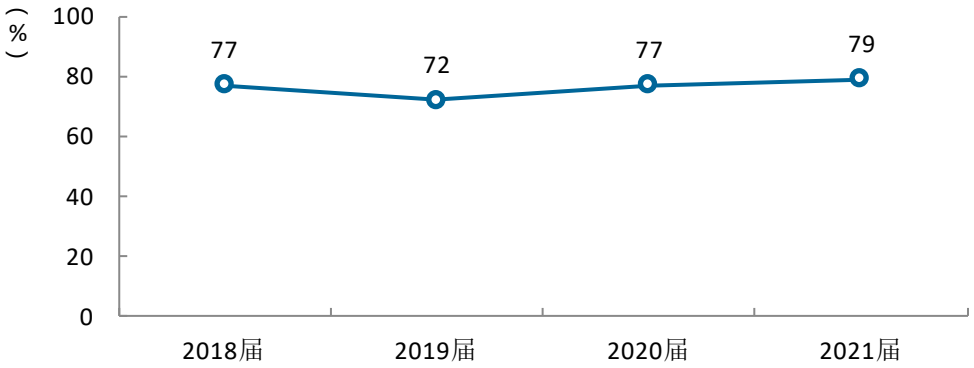


**图 4-16 就业满意度变化趋势**

数据来源：麦可思-柳州城市职业学院 2021 届毕业生培养质量评价数据。

本校 2021 届多数院系的就业满意度有所提高。其中毕业生就业满意度较高的院系是信息工程系（83%）、经济管理系（81%）、机电与汽车工程系（80%），且信息工程系、经济管理系毕业生的就业感受较上届（分别为 71%、79%）均有所提升；就业满意度较低的院系是建筑工程与艺术设计系（75%）、师范教育系（77%），以上两个院系毕业生均主要因薪资福利、发展空间不符合自己期待而对就业现状不满意。

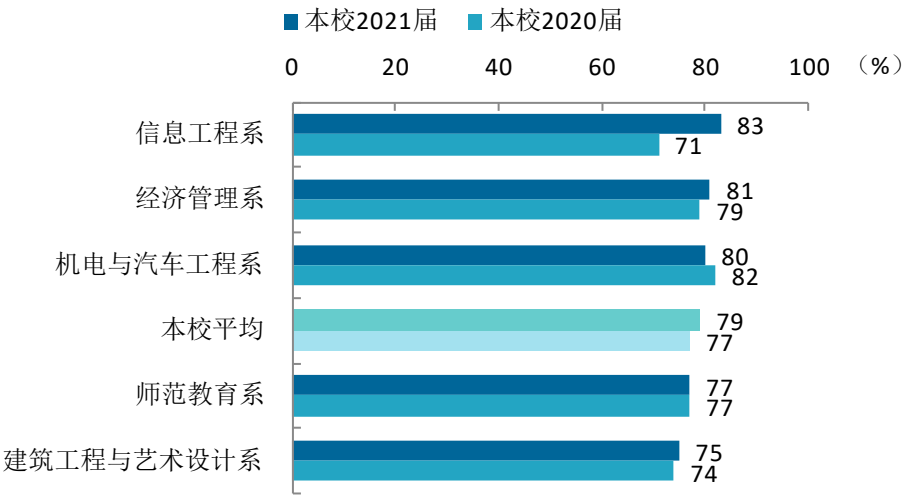


**图 4-17 各院系毕业生的就业满意度变化趋势**

数据来源：麦可思-柳州城市职业学院 2021 届毕业生培养质量评价数据。

本校 2021 届毕业生就业满意度最高的专业为电子商务技术（95%），且较上届（79%）上升明显，该专业绝大多数毕业生对就业现状较为满意；就业满意度相对较低的专业为建筑室内设计（71%）、学前教育（72%）、动漫制作技术（73%），其中学前教育专业的就业满意度较上届（77%）有所下降。

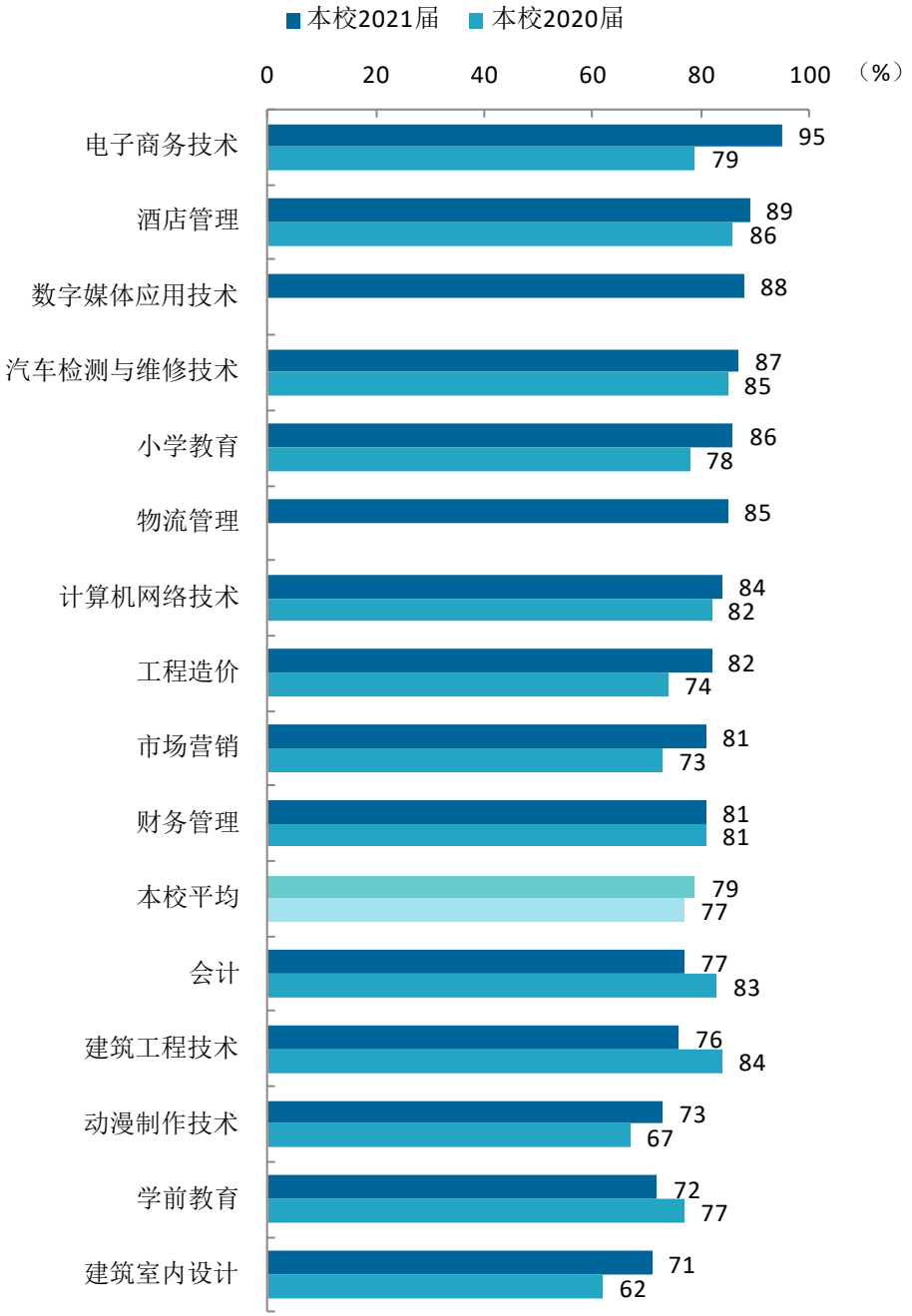


**图 4-18　各专业毕业生的就业满意度变化趋势**

注：个别专业因样本较少没有包括在内。

数据来源：麦可思-柳州城市职业学院 2021 届毕业生培养质量评价数据。

## （四） 职业期待吻合度变化趋势

本校近四届毕业生的职业期待吻合度分别为 54%、56%、54%、57%，整体呈上升趋势。

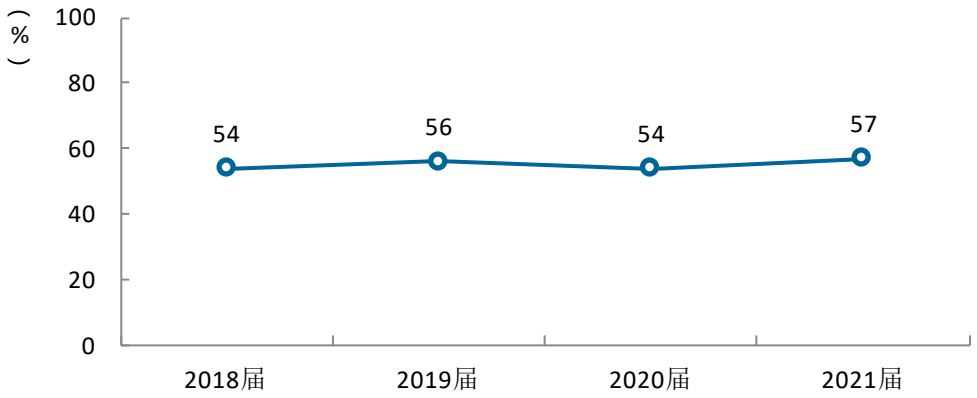


**图 4-19 职业期待吻合度变化趋势**

数据来源：麦可思-柳州城市职业学院 2021 届毕业生培养质量评价数据。

本校 2021 届毕业生职业期待吻合度较高的院系是师范教育系（63%），职业期待吻合度较低的院系是信息工程系（48%）、机电与汽车工程系（49%）。

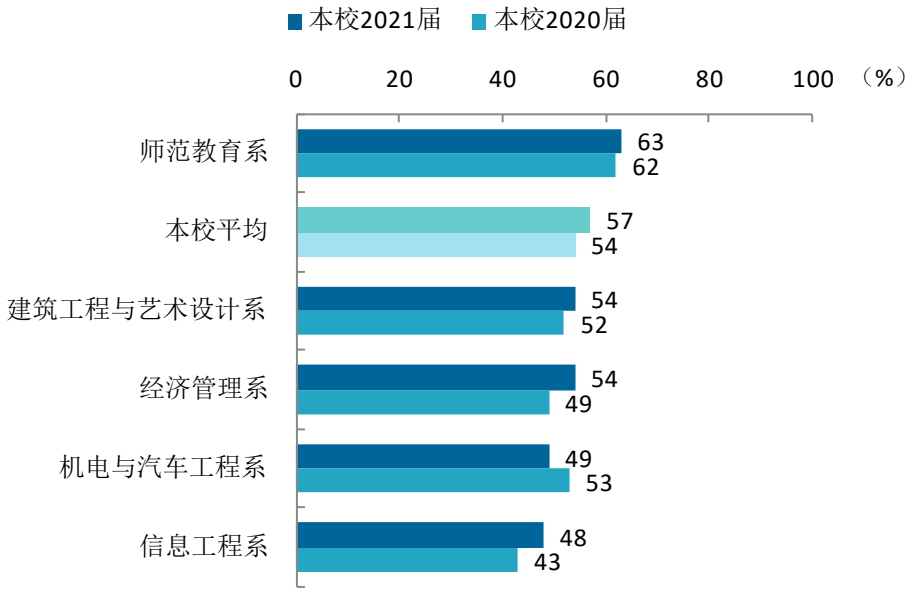


**图 4-20 各院系毕业生的职业期待吻合度变化趋势**

数据来源：麦可思-柳州城市职业学院 2021 届毕业生培养质量评价数据。

本校 2021 届毕业生职业期待吻合度较高的专业是小学教育（71%）、学前教育（58%），职业期待吻合度较低的专业是动漫制作技术（43%）、酒店管理（47%）。另外，酒店管理、物流管理专业毕业生的职业期待吻合度（分别为 47%、49%）较上届（均为 73%）下降较多。

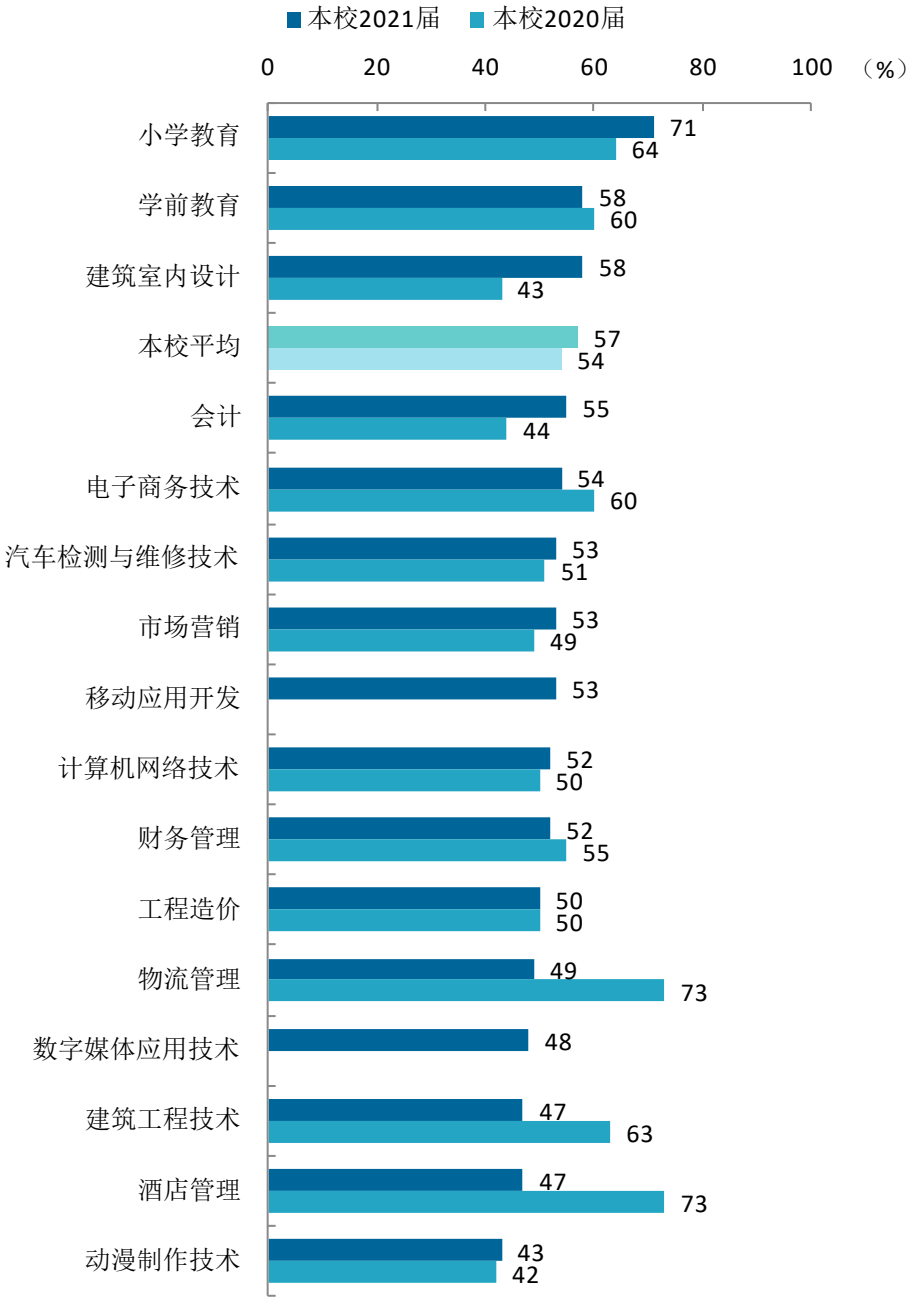


**图 4-21　各专业毕业生的职业期待吻合度变化趋势**

注：个别专业因样本较少没有包括在内。

数据来源：麦可思-柳州城市职业学院 2021 届毕业生培养质量评价数据。

## （五） 离职率变化趋势

离职率是指毕业生从毕业到目前有过工作经历的毕业生中多大百分比发生过离职，数据反映了毕业生的就业稳定性。本校 2018 届~2021 届毕业生离职率分别为 47%、51%、53%、48%，本届较上届有所下降。

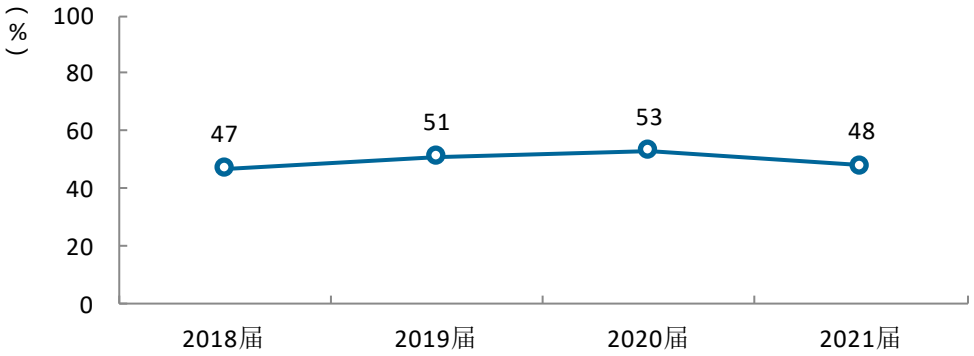


**图 4-22 离职率变化趋势**

数据来源：麦可思-柳州城市职业学院 2021 届毕业生培养质量评价数据。

本校 2021 届师范教育系毕业生的离职率（37%）相对较低，且较上届（44%）有所下降，毕业生的就业稳定性有所增强；而离职率较高的院系为信息工程系（63%）、建筑工程与艺术设计系（58%）、经济管理系（53%）、机电与汽车工程系（52%），均在五成以上，其中建筑工程与艺术设计系毕业生的离职率（58%）较上届（55%）有所上升，该系毕业生主要因薪资福利低、个人发展空间不够而主动离职。

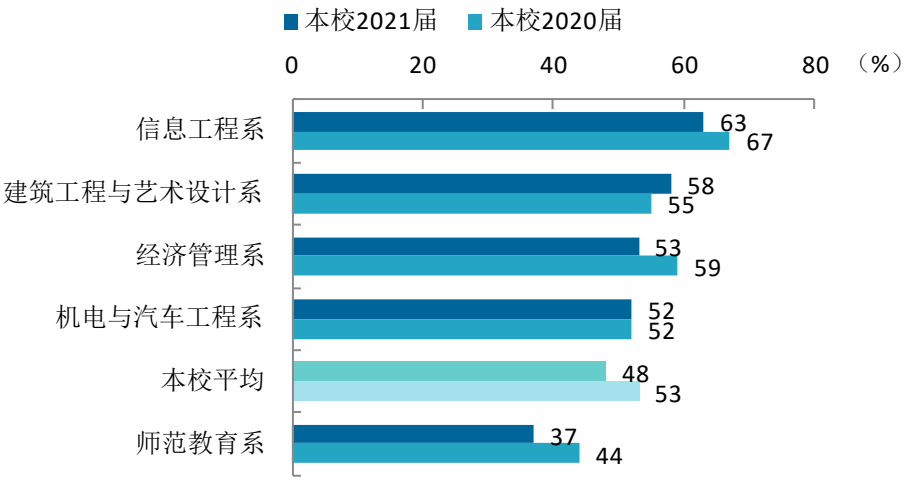


**图 4-23 各院系毕业生的离职率变化趋势**

数据来源：麦可思-柳州城市职业学院 2021 届毕业生培养质量评价数据。

从专业层面来看，本校毕业生离职率较低的专业是小学教育（31%）、学前教育（39%）、空中乘务（40%），离职率较高的专业是动漫制作技术（76%），需重点关注。

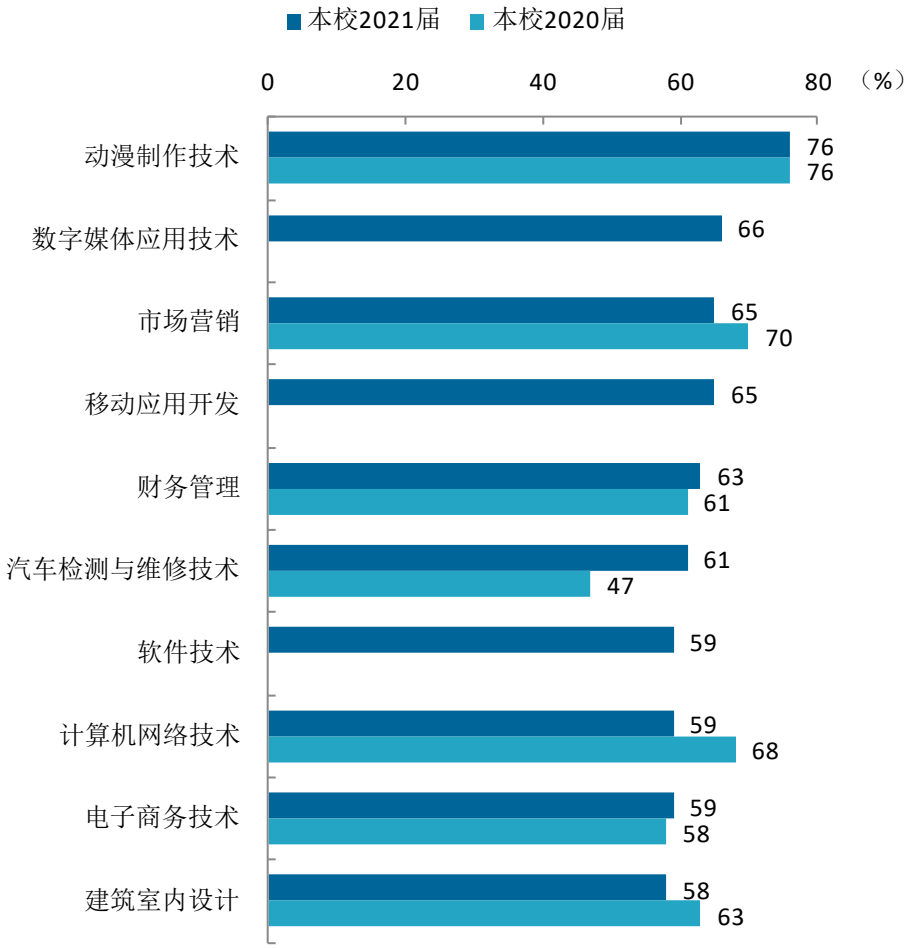


**图 4-24　各专业毕业生的离职率变化趋势**

注：个别专业因样本较少没有包括在内。

数据来源：麦可思-柳州城市职业学院 2021 届毕业生培养质量评价数据。

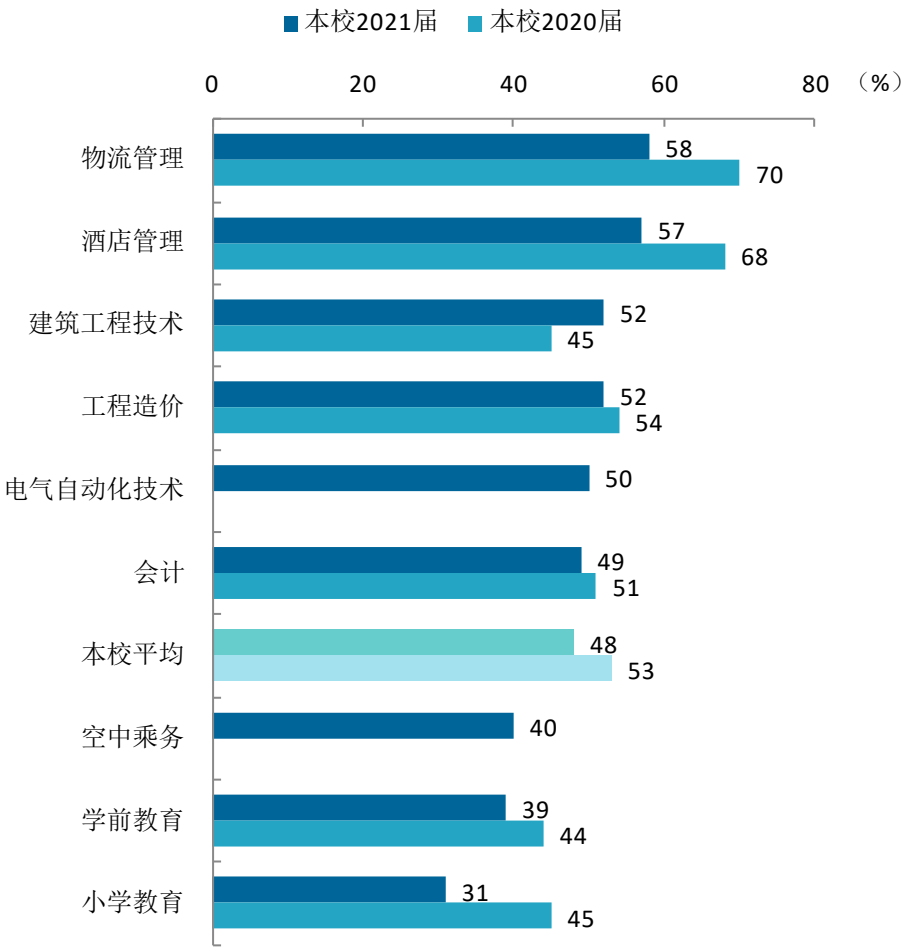


**续图 4-24 各专业毕业生的离职率变化趋势**

注：个别专业因样本较少没有包括在内。

数据来源：麦可思-柳州城市职业学院 2021 届毕业生培养质量评价数据。

# 就业



对教育教学的反馈

# 第五章 就业对教育教学的反馈

学生对母校的评价、对教学的满意程度反映学校教育教学工作现状以及学生对学校的认可程度。本章从毕业生对母校的总体推荐度、满意度、对教学满意度以及学校培养的通用能力情况来展现学生对学校培养的反馈情况。

## 一 对人才培养的反馈

### （一） 校友综合评价

#### 1. 对学校的总体推荐度评价

本校 2021 届毕业生愿意推荐母校的比例为 70%。

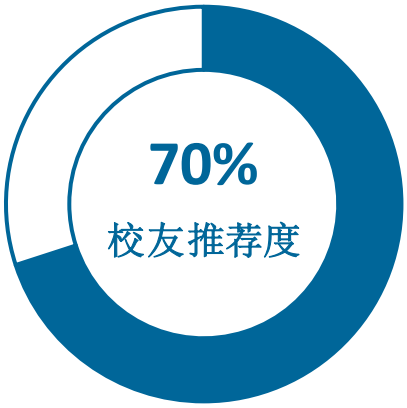


**图 5-1 毕业生对母校的推荐度**

数据来源：麦可思-柳州城市职业学院 2021 届毕业生培养质量评价数据。

## 2. 各院系及专业对学校的推荐度

本校 2021 届愿意推荐母校比例较高的院系是师范教育系（77%）；愿意推荐母校比例较低的院系是建筑工程与艺术设计系（59%）。

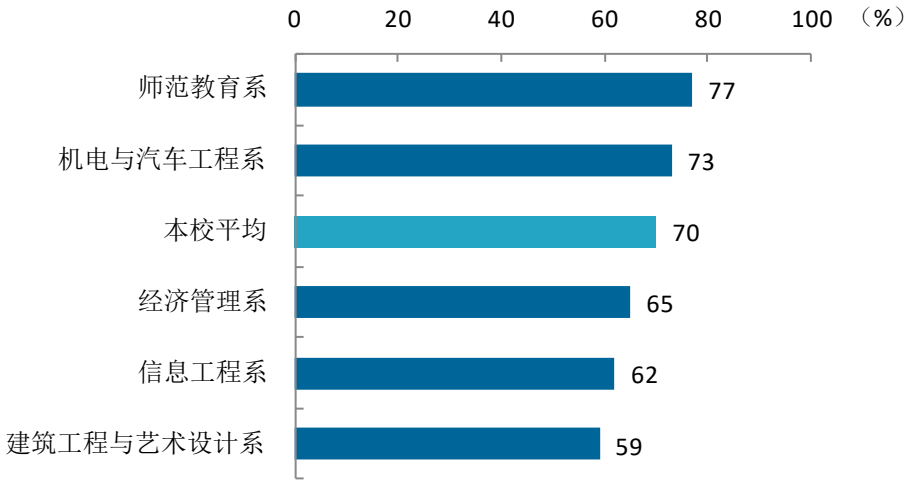


**图 5-2　　各院系毕业生对母校的推荐度**

数据来源：麦可思-柳州城市职业学院 2021 届毕业生培养质量评价数据。

本校 2021 届毕业生愿意推荐母校比例较高的专业是机电一体化技术（88%）、机电设备维修与管理（81%）、学前教育（78%），愿意推荐母校比例较低的专业是建筑设计（40%）。

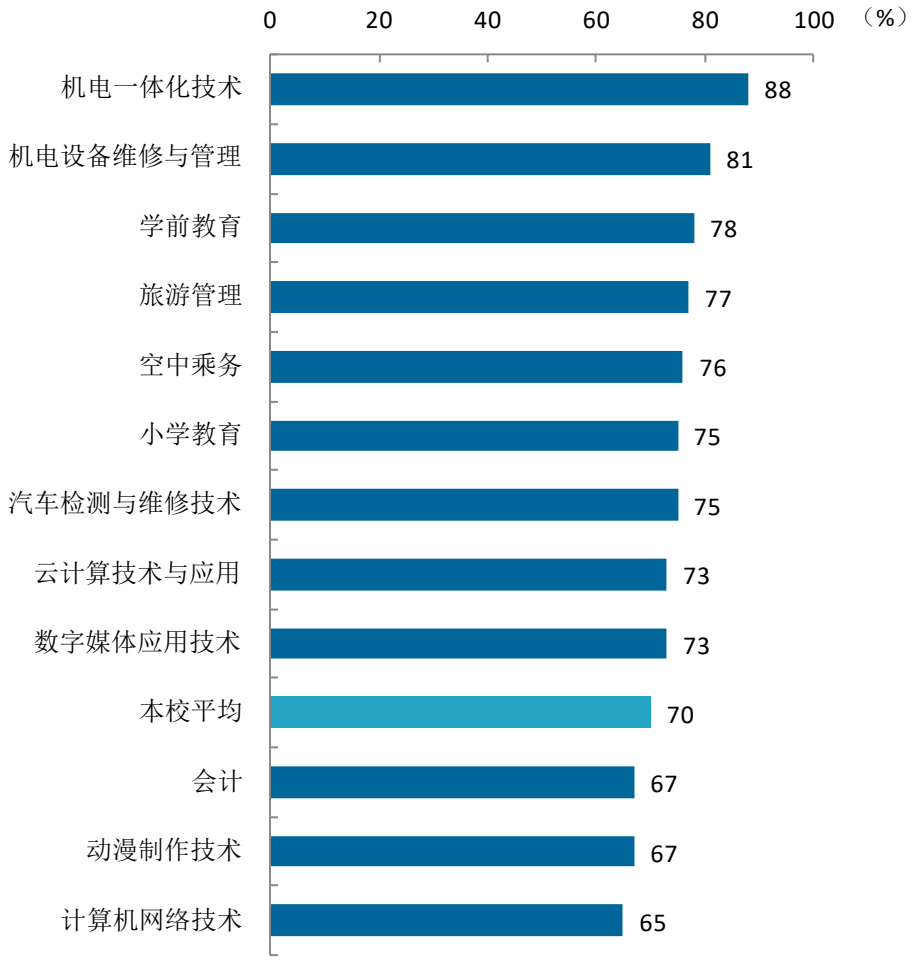


**图 5-3　　各专业毕业生对母校的推荐度**

注：个别专业由于样本较少没有包括在内。

数据来源：麦可思-柳州城市职业学院 2021 届毕业生培养质量评价数据。

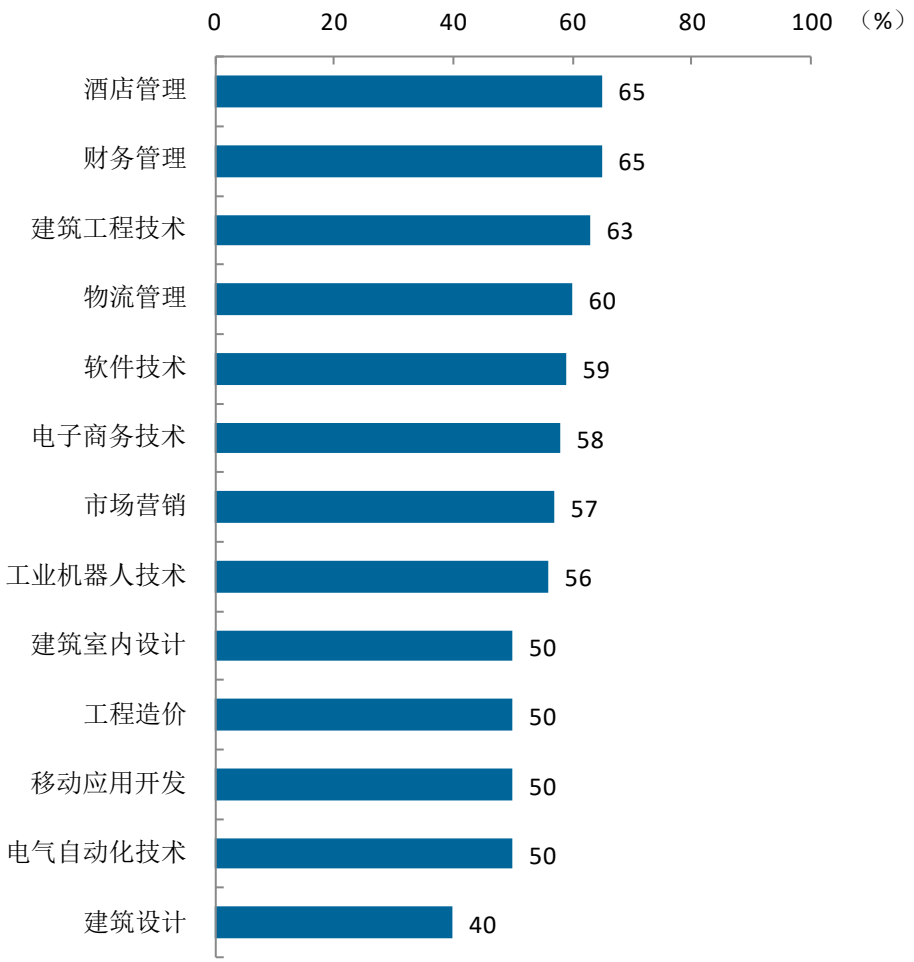


**续图 5-3 各专业毕业生对母校的推荐度**

注：个别专业由于样本较少没有包括在内。

数据来源：麦可思-柳州城市职业学院 2021 届毕业生培养质量评价数据。

### 3. 对学校的总体满意度评价

本校 2021 届毕业生对母校的总体满意度为 95%，毕业生对母校的整体满意度评价较高。

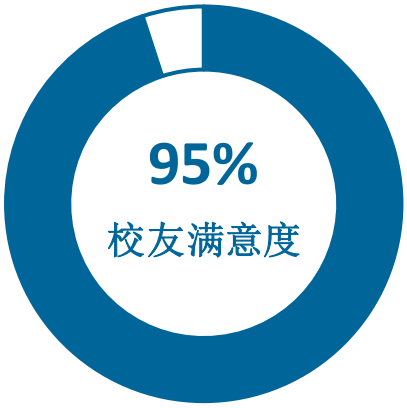


**图 5-4　　毕业生对母校的满意度**

数据来源：麦可思-柳州城市职业学院 2021 届毕业生培养质量评价数据。

### 4. 各院系及专业对学校的满意度

本校 2021 届毕业生中，对母校的满意度较高的院系是经济管理系（97%）、机电与汽车工程系（96%）、师范教育系（95%）。

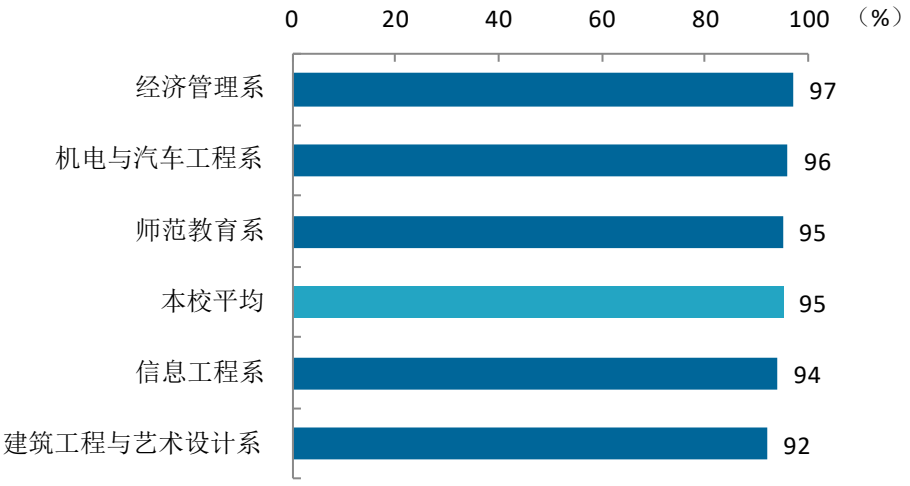


**图 5-5　　各院系毕业生对母校的满意度**

数据来源：麦可思-柳州城市职业学院 2021 届毕业生培养质量评价数据。

本校2021届旅游管理、物流管理、动漫制作技术、财务管理、机电设备维修与管理、工业机器人技术、机电一体化技术专业几乎所有的毕业生均对母校表示满意，对母校满意度相对较低的专业是移动应用开发（87%）、工程造价（89%）。

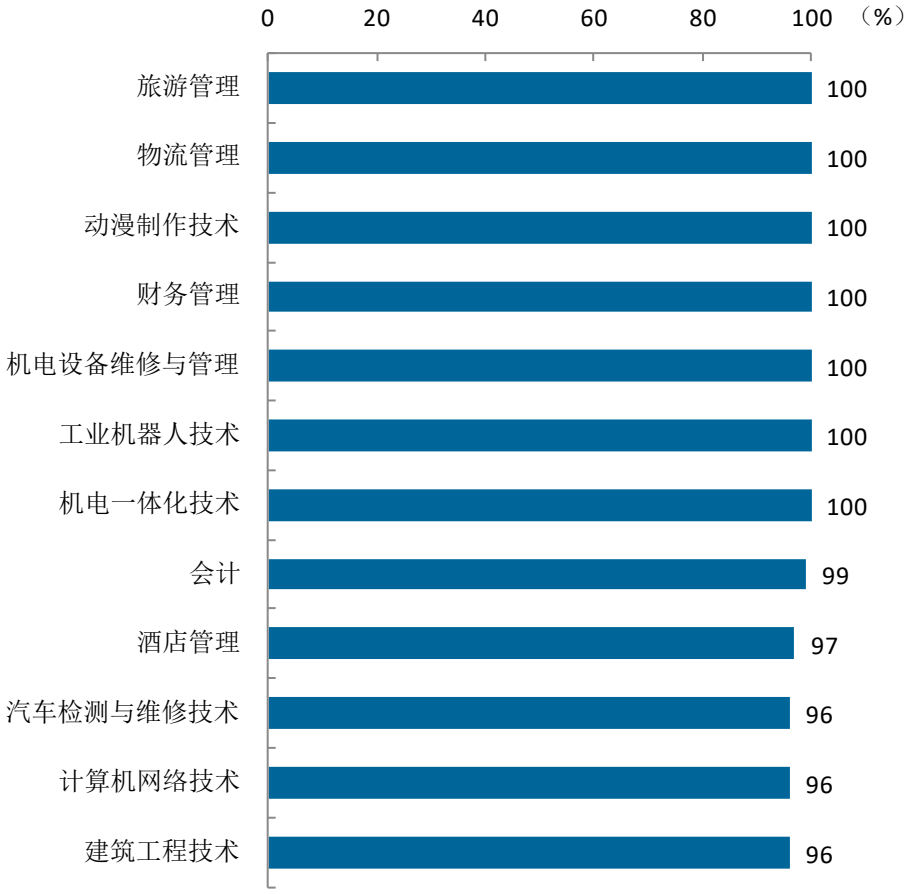


**图 5-6　　各专业毕业生对母校的满意度**

注：个别专业由于样本较少没有包括在内。

数据来源：麦可思-柳州城市职业学院 2021 届毕业生培养质量评价数据。

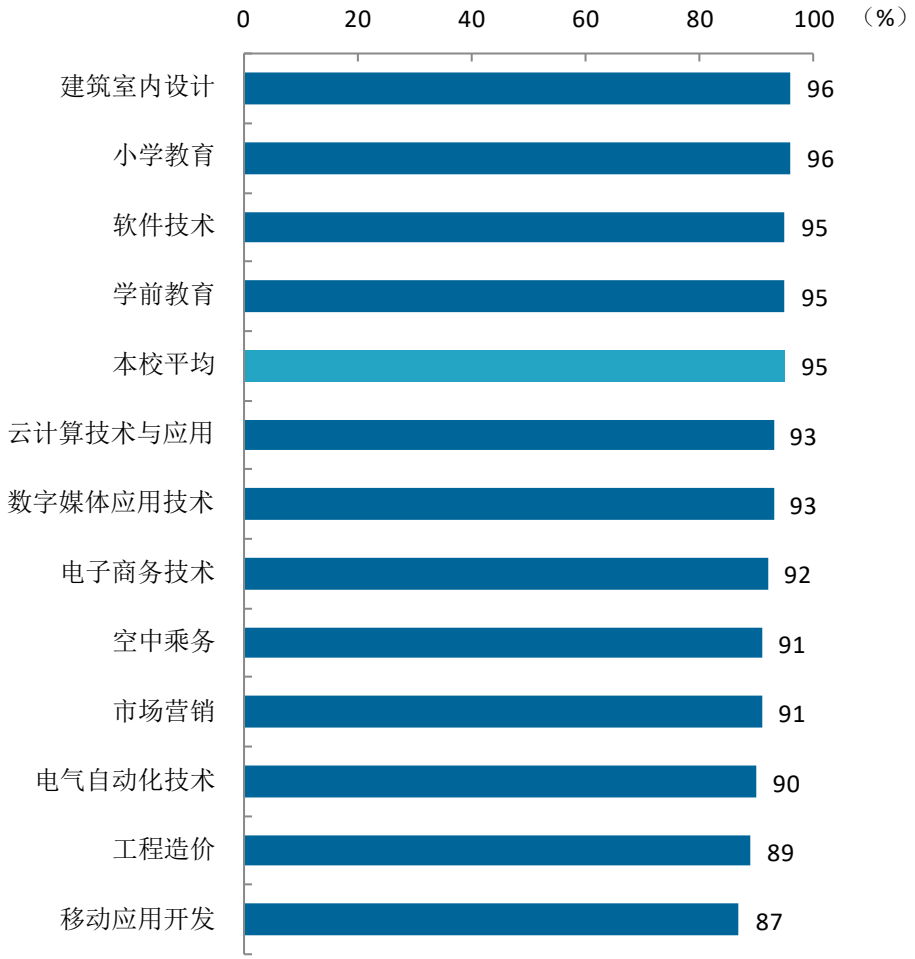


**续图 5-6 各专业毕业生对母校的满意度**

注：个别专业由于样本较少没有包括在内。

数据来源：麦可思-柳州城市职业学院 2021 届毕业生培养质量评价数据。

## （二） 教育教学评价

### 1. 教学满意度

#### 1) 总体教学满意度

本校 2021 届毕业生对母校的教学满意度为 95%。毕业生对母校教学工作的评价较高，体现出本校教学工作开展情况较好，得到了毕业生的认可。

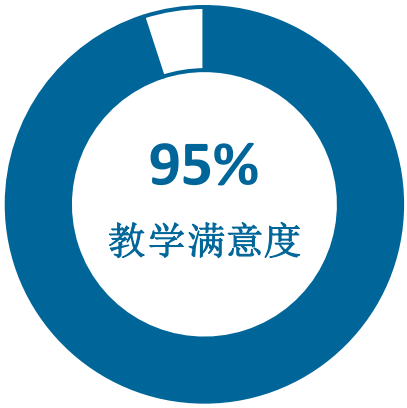


**图 5-7 毕业生对母校的教学满意度**

数据来源：麦可思-柳州城市职业学院 2021 届毕业生培养质量评价数据。

#### 2) 各院系及专业的教学满意度

本校 2021 届毕业生中，教学满意度较高的院系是机电与汽车工程系（98%）、师范教育系（95%），教学满意度相对较低的院系是建筑工程与艺术设计系（86%）。

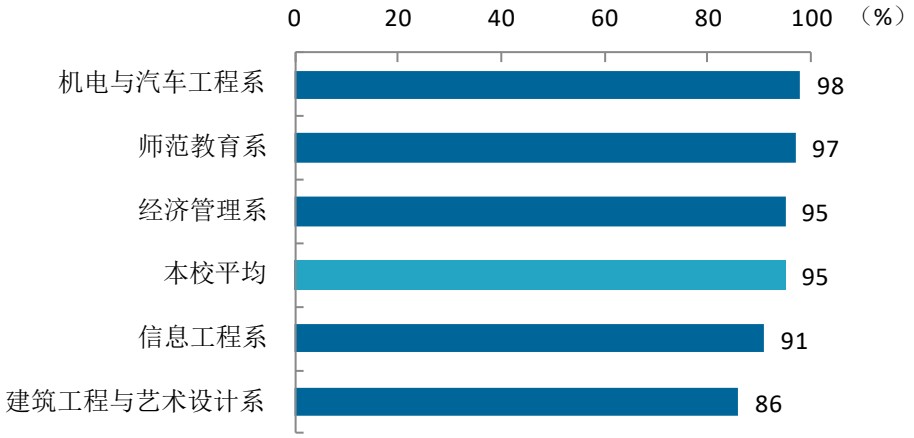


**图 5-8 各院系毕业生的教学满意度**

数据来源：麦可思-柳州城市职业学院 2021 届毕业生培养质量评价数据。

本校2021届毕业生教学满意度较高的专业是财务管理、机电设备维修与管理、工业机器人技术、机电一体化技术、电气自动化技术（均为100%），教学满意度较低的专业是建筑室内设计（83%）。

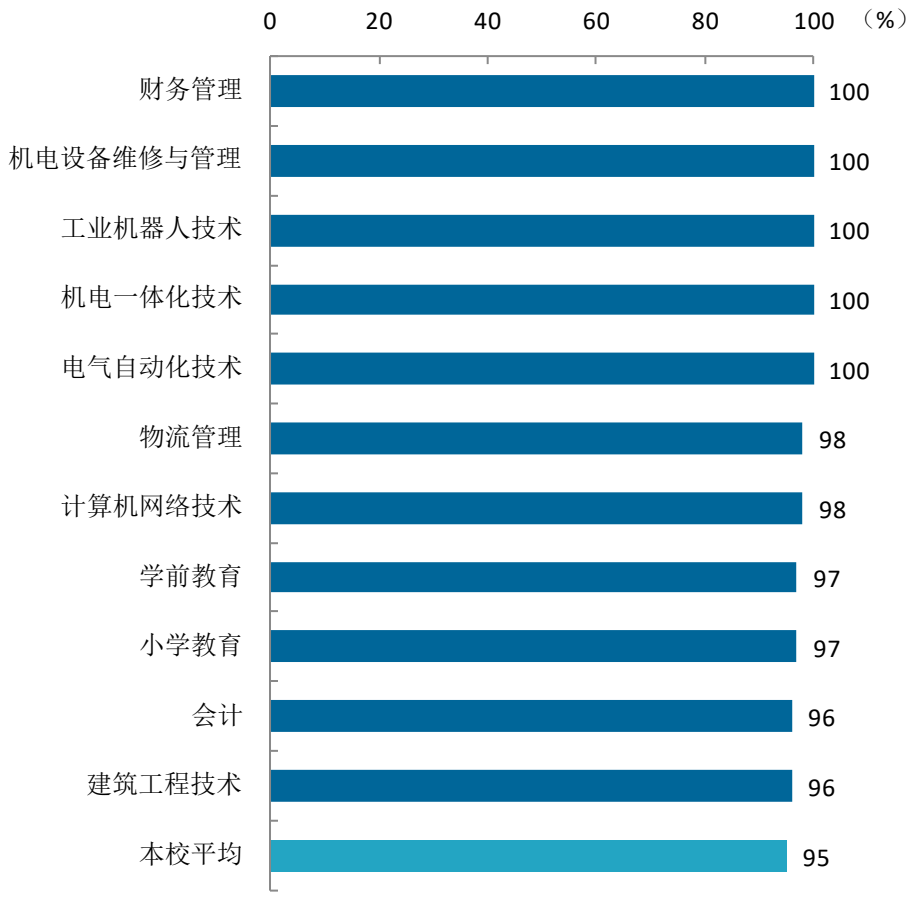


**图 5-9　　各专业毕业生的教学满意度**

注：个别专业因样本较少没有包括在内。

数据来源：麦可思-柳州城市职业学院 2021 届毕业生培养质量评价数据。

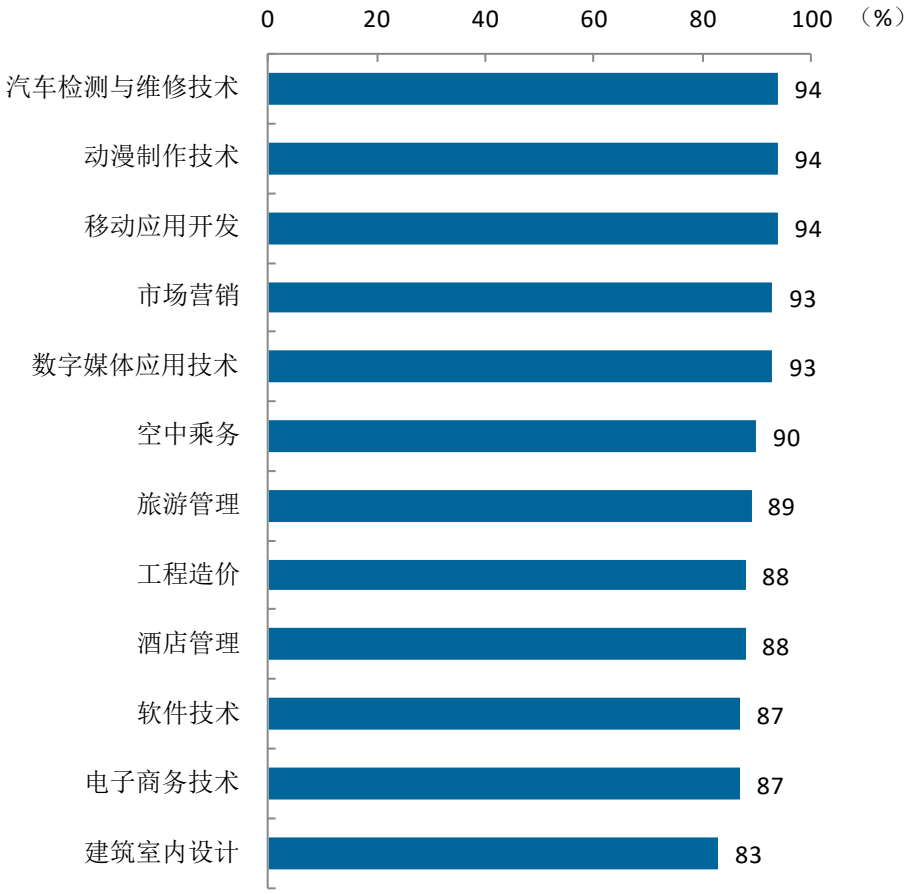


**续图 5-9 各专业毕业生的教学满意度**

注：个别专业因样本较少没有包括在内。

数据来源：麦可思-柳州城市职业学院 2021 届毕业生培养质量评价数据。

### 3) 教学改进期待

本校 2021 届毕业生认为教学最需要改进的方面是“实习和实践环节不够”（52%），其后依次是“无法调动学生学习兴趣”（40%）、“课堂上让学生参与不够”（36%）等。

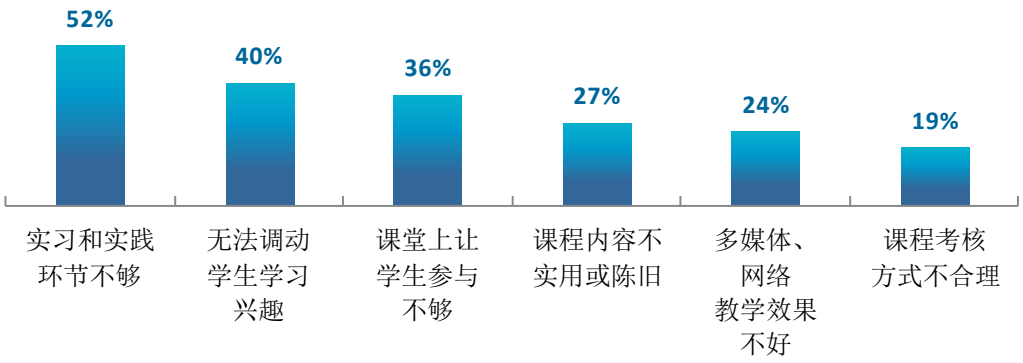


**图 5-10　教学各方面改进需求（多选）**

数据来源：麦可思-柳州城市职业学院 2021 届毕业生培养质量评价数据。

## 2. 教师指导满足度评价

本校 2021 届教师学习指导、职业规划和就业指导对学生需求的满足度分别为 90%、86%、86%。

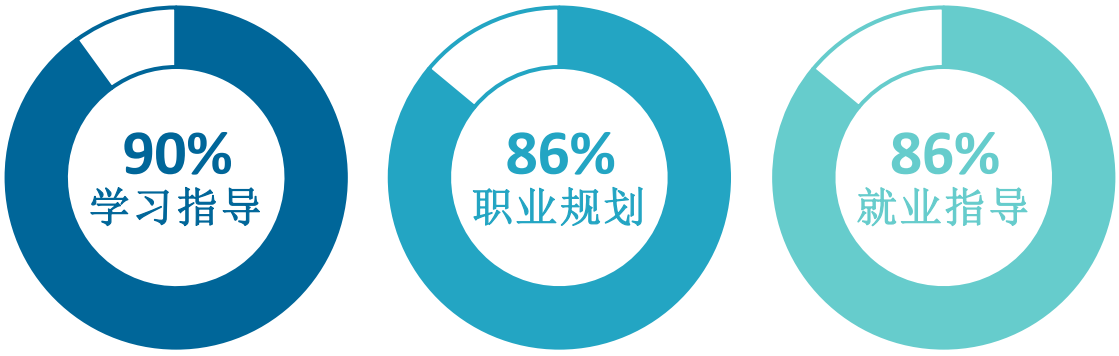


**图 5-11　教师指导满足度**

数据来源：麦可思-柳州城市职业学院 2021 届毕业生培养质量评价数据。

### 3. 教学设施满足度评价

本校 2021 届毕业生对本校“图书馆与图书资料”的满足度评价（95%）较高，对“艺术场馆”、“运动场及体育设施”的满足度评价（分别为 82%、89%）较低。

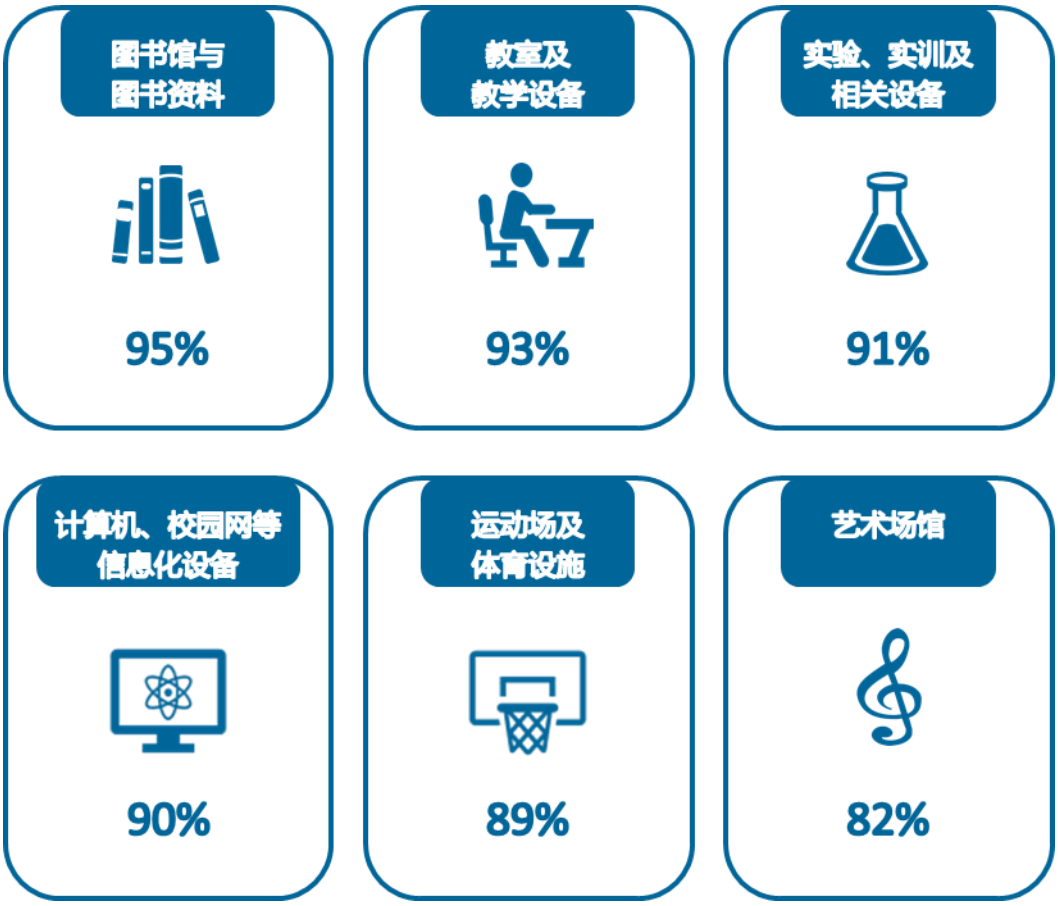


**图 5-12　教学设施满足度**

数据来源：麦可思-柳州城市职业学院 2021 届毕业生培养质量评价数据。

## （三） 实习实践活动

### 1. 师范类毕业生对实习实践活动满足度

本校 2021 届师范类毕业生对教育实习、教育见习、教育研习的满足度分别为 99%、98%、98%。




**图 5-13 师范类专业各项实习实践活动满足度**

数据来源：麦可思-柳州城市职业学院 2021 届毕业生培养质量评价数据。

### 2. 师范类专业毕业生对实习实践内容满足度

本校 2021 届师范类毕业生对各项实习实践内容的满足度评价（97%~100%）均较高。




**图 5-14 师范类专业毕业生对实习实践内容满足度**

数据来源：麦可思-柳州城市职业学院 2021 届毕业生培养质量评价数据。

### 3. 非师范类专业校内实习实践评价

从校内实习实践来看，本校 2021 届毕业生对校内实践各方面的评价均在九成及以上，其中有 96%的毕业生认为校内实习实践中，“教师实践经验丰富，指导效果好”。

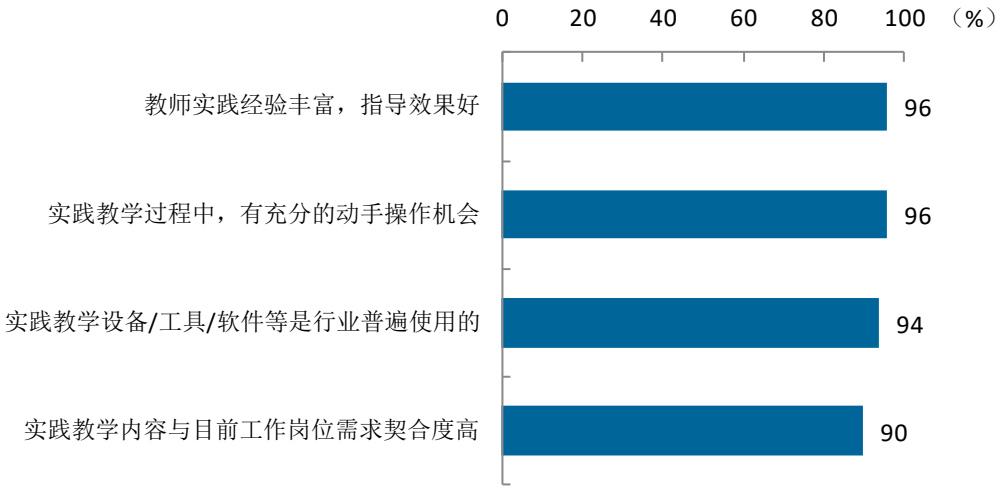


**图 5-15　非师范类专业校内实习实践评价**

数据来源：麦可思-柳州城市职业学院 2021 届毕业生培养质量评价数据。

### 4. 非师范类专业校外实习实践评价

校外实习是高校教学中的必要环节，是接触实际工作环境、提升实践能力的重要渠道。从校外实习实践来看，本校 2021 届毕业生认为校外指导老师“实习实践制度规范，有明确实习目标、任务、考核标准”的比例最高，为 93%。

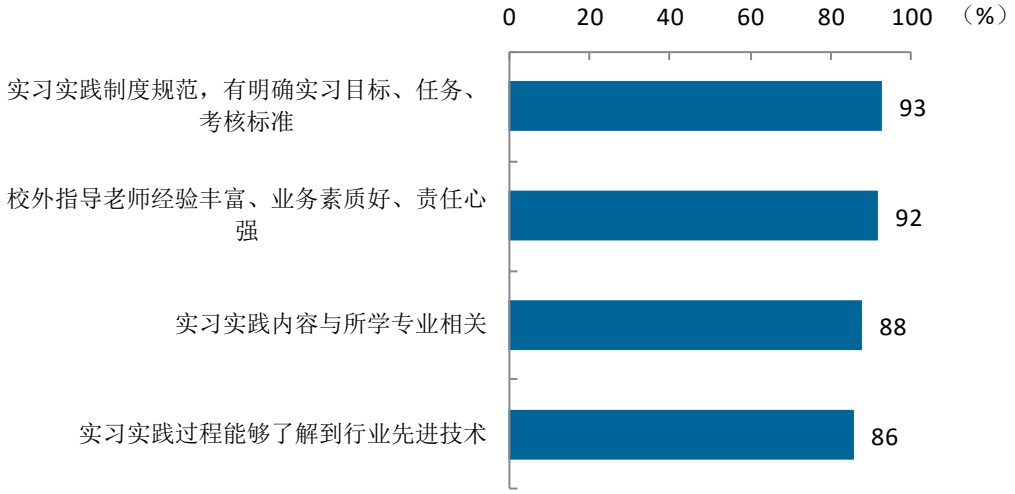


**图 5-16　非师范类专业校外实习实践评价**

数据来源：麦可思-柳州城市职业学院 2021 届毕业生培养质量评价数据。

## （四） 能力培养评价

### 1. 通用能力培养

#### 1) 工作中最重要的通用能力及增值情况

本校 2021 届毕业生认为工作中最重要的通用能力是“团队合作”（91%），其次是“沟通交流”（90%）、“环境适应”（80%）等。

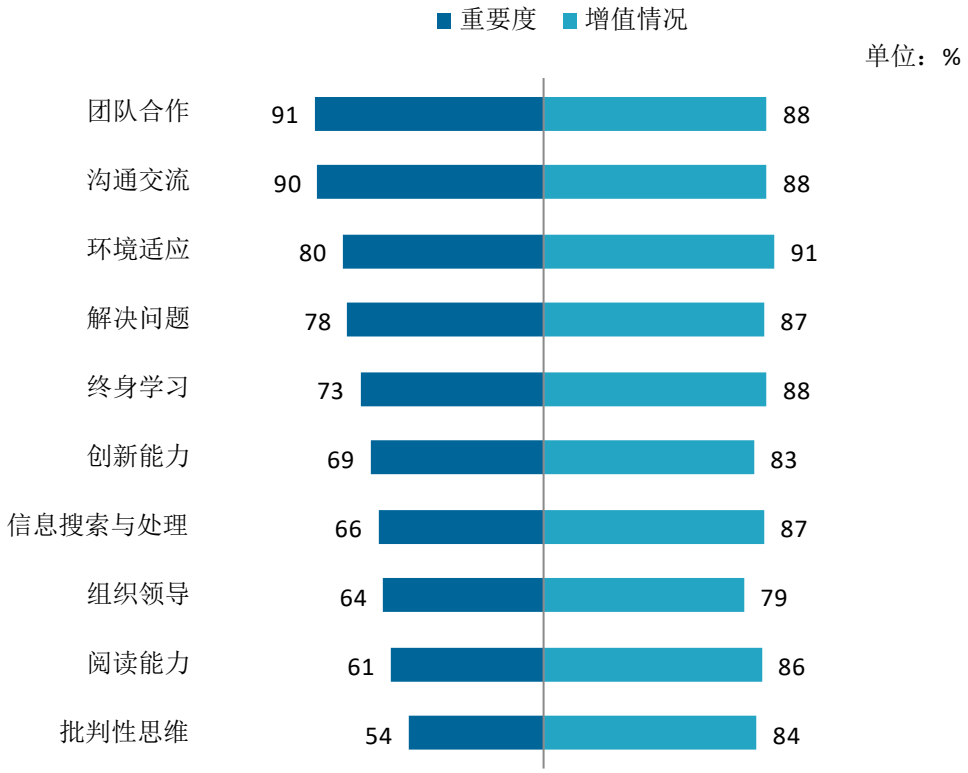


**图 5-17 工作中最重要的通用能力及增值情况**

数据来源：麦可思-柳州城市职业学院 2021 届毕业生培养质量评价数据。

# 柳州城市职业学院

# 修德立身 砺能创业