# 上海海洋大学

# 毕业生就业质量年度报告

## 2024届

上海海洋大学　编

# 目 录

**第一篇：毕业生就业基本情况 ..... 2**

一、本科毕业生就业基本情况 ..... 2

二、研究生毕业生就业基本情况 ..... 5

**第二篇：就业发展趋势分析 ..... 8**

一、近三年毕业生就业去向趋势分析 ..... 8

二、近三年毕业生就业地区的变化趋势 ..... 9

三、近三年毕业生就业行业的变化趋势 ..... 10

**第三篇：毕业生对母校的评价与反馈 ..... 13**

一、毕业生对母校的满意度 ..... 13

二、毕业生对母校人才培养的反馈 ..... 13

**第四篇：就业创业工作举措 ..... 15**

# 第一篇：毕业生就业基本情况

我校 2024 届毕业生共计 4704 人，其中本科毕业生 3044 人，研究生毕业生 1660 人。截止 2024 年 10 月 31 日，全校毕业生的毕业去向落实率 92.84%，签约率为 86.39%。

## 一、本科毕业生就业基本情况

### （一）本科毕业生的规模和结构

#### 1.本科毕业生的总体规模

学校 2024 届本科毕业生共 3044 人，分布在 43 个专业。

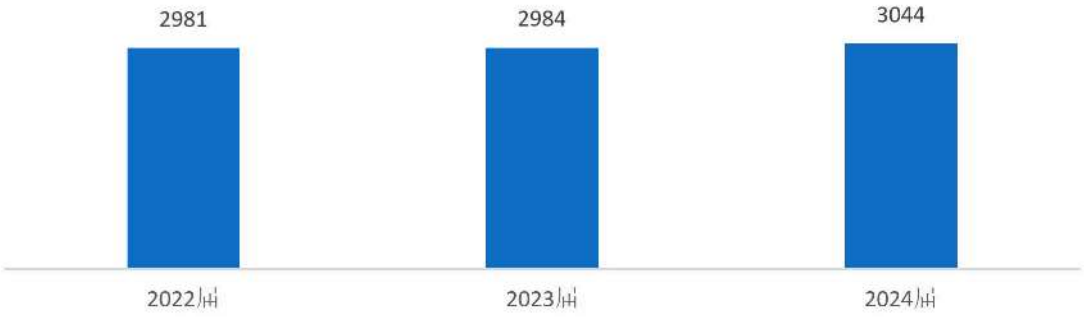


图 1-1　2022-2024 届本科毕业生的规模

数据来源：上海高校就业综合服务管理平台。

#### 2.本科毕业生的结构分布

##### （1）学科门类分布

2024 届本科毕业生共分七个学科门类。

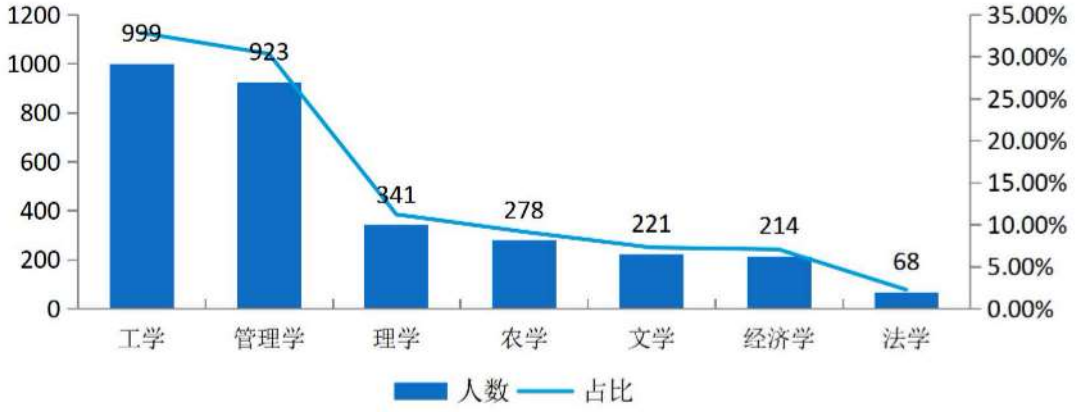


图 1-2　2024 届本科毕业生各学科门类分布情况

数据来源：上海高校就业综合服务管理平台。

### （2）生源地结构

学校 2024 届本科毕业生生源主要来自**华东地区**，其次是**西南地区**生源。

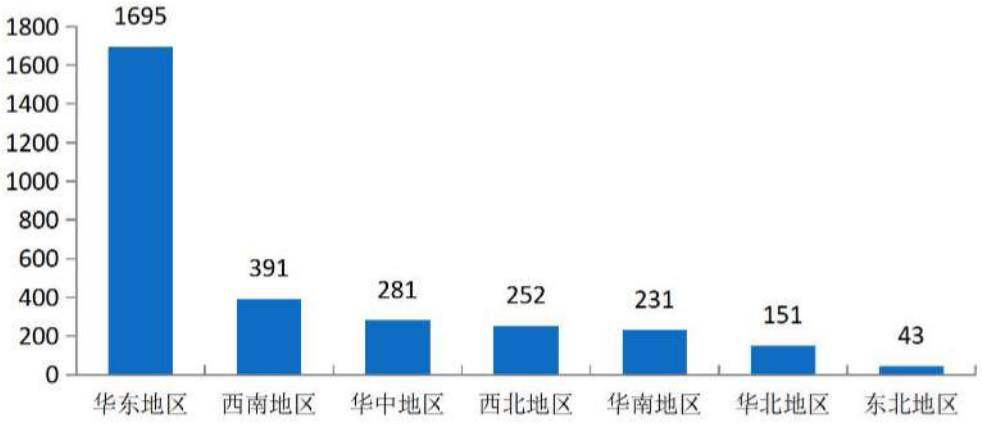


**图 1-3　2024 届本科毕业生的生源地分布情况**

数据来源：上海高校就业综合服务管理平台。

## （二）本科毕业生毕业去向及落实率

2024 届本科毕业生总体毕业去向落实率为 91.52%。在 662 名国内升学的毕业生中，83.23%的毕业生进入“双一流大学”深造。

**表 1-1　2024 届本科毕业生就业去向分布**

| 毕业生人数 | 就业人数 | 毕业去向落实率 | 直接用工率 | 报到就业 | | 合同就业 | | 国内升学 | | 出国（境） | | 其他形式就业 | |
|---|---|---|---|---|---|---|---|---|---|---|---|---|---|
| | | | | 人数 | 比例 | 人数 | 比例 | 人数 | 比例 | 人数 | 比例 | 人数 | 比例 |
| 3044 | 2786 | 91.52% | 56.34% | 1001 | 32.88% | 539 | 17.71% | 662 | 21.75% | 409 | 13.44% | 175 | 5.75% |

注：就业人数包括报到就业（包括签订就业协议形式就业（派遣）、国家、地方基层项目、定向委培就业）、合同就业、国内升学、出国（境）、其他形式就业（包括自主创业和其它录用形式就业、自由职业）。

毕业去向落实率=（就业人数/毕业生总人数）*100.00%。

直接用工率=[（报到就业人数+合同就业人数+其他形式就业）/毕业生总人数] *100.00%

数据来源：上海高校就业综合服务管理平台。

## （三）本科毕业生就业流向

### 1.本科毕业生就业地区分布[1]和就业单位性质流向[2]

2024 届毕业生的择业地主要分布在上海市、江苏省、浙江省、广东省、安徽省

1 针对毕业去向为：签协议形式就业（派遣）、定向、项目就业（国家地方项目）、合同就业、自主创业、其它录用形式就业、自由职业的毕业生。

2 针对毕业去向为：签就业协议形式就业（派遣）、定向、项目就业和签劳动合同形式就业的毕业生。

和贵州省等地，占就业本科毕业生的 84.44%；有 145 名毕业生赴祖国西部地区[3]就业。就业单位性质分布以在企业工作为主，占比 91.35%；其次是在党政机关和事业单位就业。

### 2.本科毕业生的行业分布[4]

2024 届本科毕业生的就业覆盖了 20 个行业类别，主要流向于**制造业，信息传输、软件和信息技术服务业**。

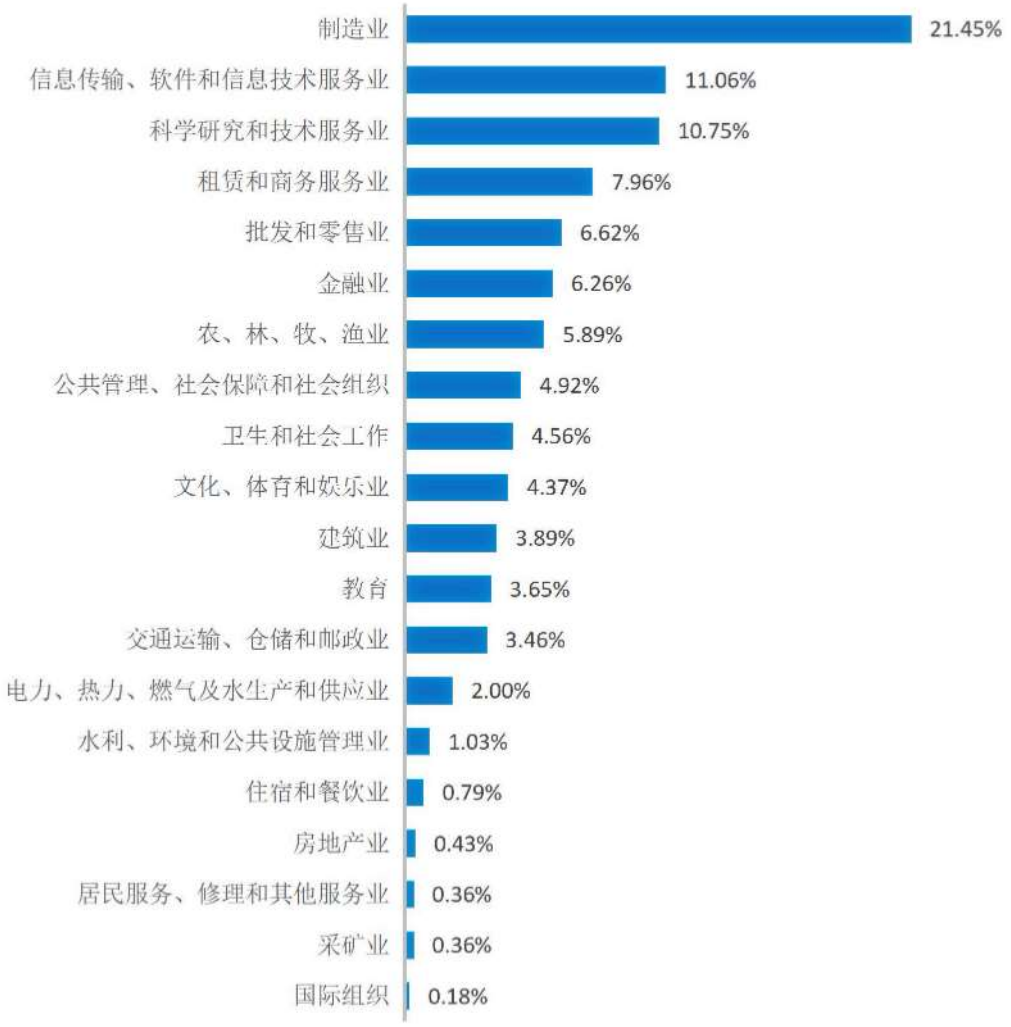


**图 1-4　2024 届本科毕业生就业行业分布**

数据来源：上海高校就业综合服务管理平台。

[3] 西部地区：陕西省、甘肃省、青海省、宁夏回族自治区、新疆维吾尔自治区、重庆市、四川省、贵州省、云南省、西藏自治区。

[4] 针对毕业去向为：签协议形式就业（派遣）、定向、项目就业、合同就业、自主创业、其它录用形式就业、自由职业的毕业生。

# 二、研究生毕业生就业基本情况

## （一）研究生毕业生的规模和结构

### 1.研究生毕业生的总体规模

2024 届研究生毕业生共 1660 人，分布在 29 个专业。

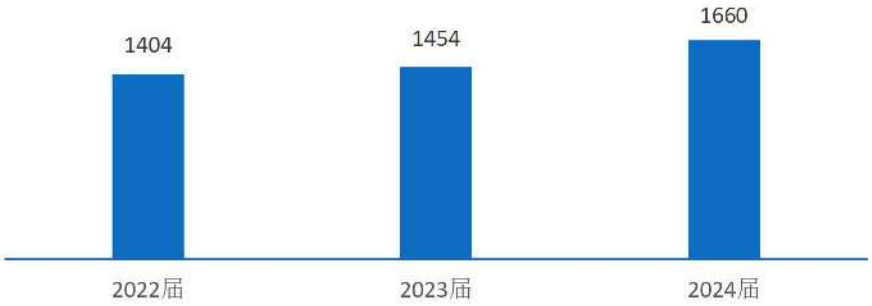


**图 1-5　2022-2024 届研究生毕业生的规模**

数据来源：上海高校就业综合服务管理平台。

### 2.研究生毕业生的结构分布

#### （1）学科门类分布

2024 届研究生毕业生共分 14 个学科门类。

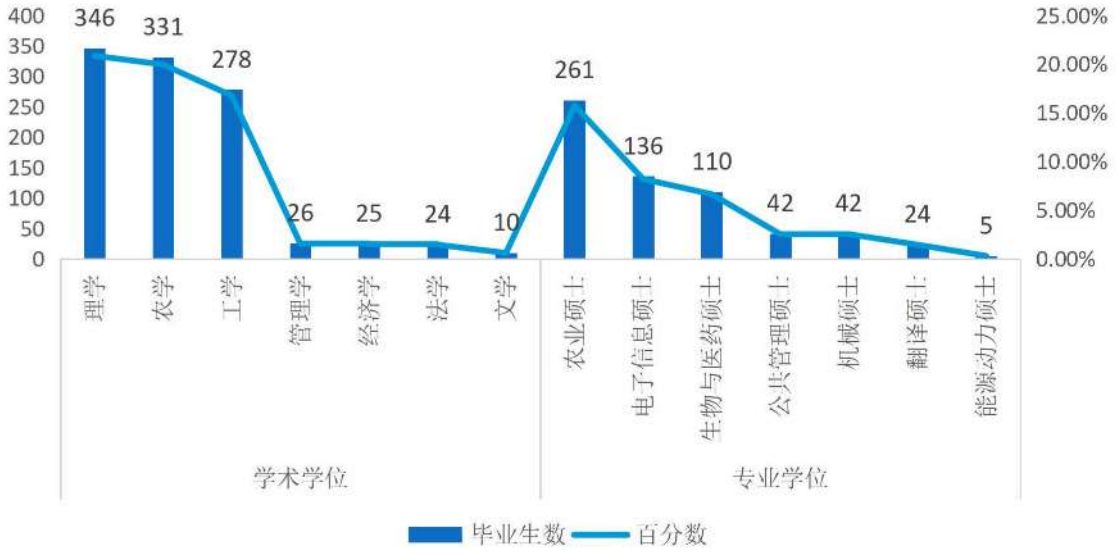


**图 1-6　2024 届研究生毕业生各学科门类分布情况**

数据来源：上海高校就业综合服务管理平台。

#### （2）生源地结构

学校 2024 届研究生毕业生生源主要来自**华东地区**（898 人），其次是**华中地区**

生源（316 人）。

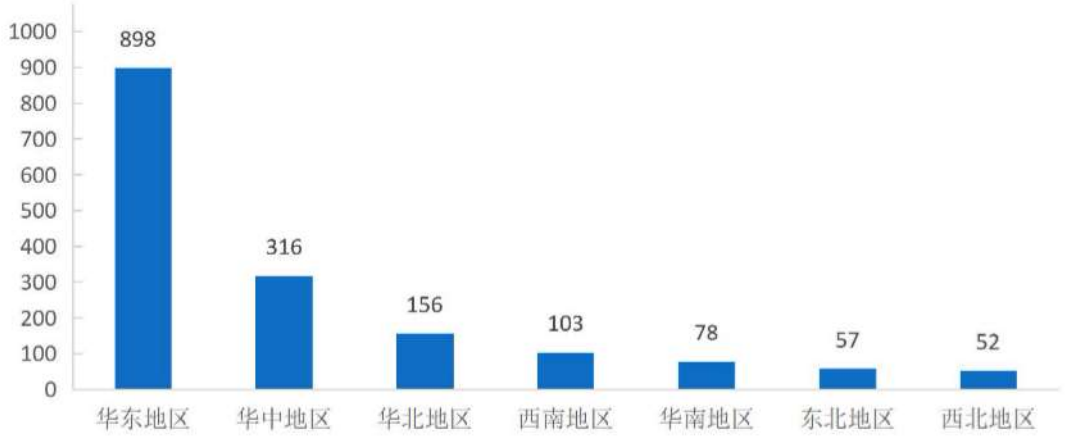


**图 1-7　2024 届研究生毕业生的生源地分布情况**

数据来源：上海高校就业综合服务管理平台。

## （二）研究生毕业生毕业去向及落实率

我校 2024 届研究生毕业生总体毕业去向落实率为 95.24%。

**表 1-2　2024 届研究生毕业生就业去向分布**

| 毕业生人数 | 就业人数 | 毕业去向落实率 | 签约率 | 直接用工率 | 报到就业 | | 合同就业 | | 国内升学 | | 出国（境） | | 其他形式就业 | |
|---|---|---|---|---|---|---|---|---|---|---|---|---|---|---|
| | | | | | 人数 | 比例 | 人数 | 比例 | 人数 | 人数 | 人数 | 比例 | 人数 | 比例 |
| 1660 | 1581 | 95.24% | 87.53% | 88.25% | 946 | 56.99% | 391 | 23.55% | 102 | 6.14% | 14 | 0.84% | 128 | 7.71% |

注：就业人数包括报到就业（包括签订就业协议形式就业、国家、地方基层项目、定向委培就业）、国内升学、出国（境）、合同就业及其他形式就业（包括自主创业和其它录用形式就业、自由职业）。

签约率=[（报到就业人数+合同就业+国（境）内外升学人数）/毕业生总人数] *100.00%；

直接用工率=[（报到就业人数+合同就业人数+其他形式就业人数）/毕业生总人数] *100.00%

毕业去向落实率=（就业人数/毕业生总人数）*100.00%。

数据来源：上海高校就业综合服务管理平台。

## （三）研究生毕业生就业流向

### 1.研究生毕业生就业地区分布[5]和就业单位性质流向[6]

2024 届研究生毕业生就业地主要分布在上海、江苏、广东、山东、浙江、北京、湖北、安徽、河南、福建、四川、湖南等地，占研究生毕业生总人数的 93.19%。有

[5] 针对毕业去向为：签协议形式就业（派遣）、定向、项目就业（国家地方项目）、合同就业、自主创业、其它录用形式就业的毕业生。

[6] 针对毕业去向为：签就业协议形式就业、定向、项目就业和签劳动合同形式就业的毕业生。

49 名毕业生赴祖国西部地区[7]就业。研究生毕业生就业以在企业工作为主，占比74.27%，其次是在事业单位（18.56%）工作；党政机关就业人数达 7.08%。

### 2.研究生毕业生的行业分布[8]

我校 2024 届毕业生的就业行业主要流向于**科学研究和技术服务业，制造业，农、林、牧、渔业**。




**图 1-8　2024 届研究生毕业生就业行业分布**

数据来源：上海高校就业综合服务管理平台。

[7] 西部地区：陕西省、甘肃省、青海省、宁夏回族自治区、新疆维吾尔自治区、重庆市、四川省、贵州省、云南省、西藏自治区。

[8] 针对毕业去向为：签协议形式就业（派遣）、定向、项目就业、合同就业、自主创业、其它录用形式就业的毕业生。

# 第二篇：就业发展趋势分析

## 一、近三年毕业生就业去向趋势分析

### （一）近三年本科毕业生就业去向分析

近三年，学校本科毕业生的就业质量逐步提升，出国（境）率三年来最高，较2023年提高了2.65%；其他形式就业率为历年来最低，较2023年下降了0.85%。

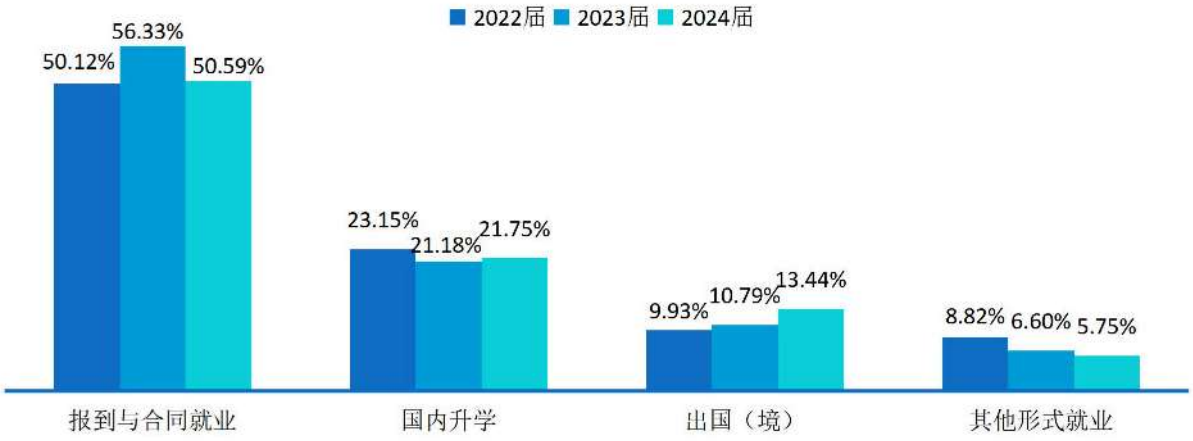


**图 3- 1　2022-2024 届本科毕业生就业去向变化趋势**

数据来源：上海高校就业综合服务管理平台。

### （二）近三年研究生毕业生就业去向分析

近三年，学校研究生毕业生报到和合同就业仍然占比高，国内升学和境外升学比较平稳。

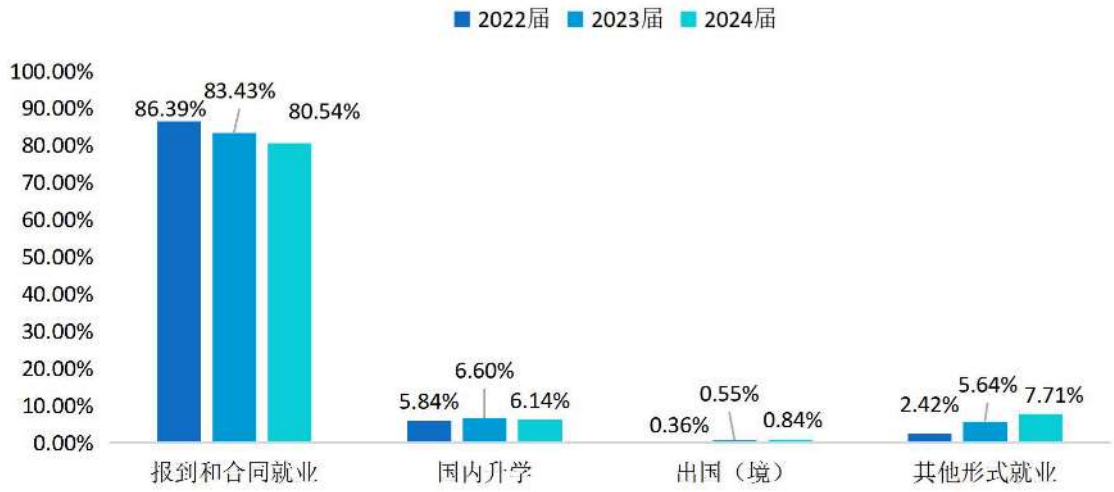

图 3- 2　2022-2024 届研究生毕业生就业去向变化趋势

数据来源：上海高校就业综合服务管理平台。

## 二、近三年毕业生就业地区的变化趋势

### （一）近三年本科毕业生就业地区的变化趋势

2022-2024 届本科毕业生的就业地区主要分布在上海、江苏、浙江、广东等地。

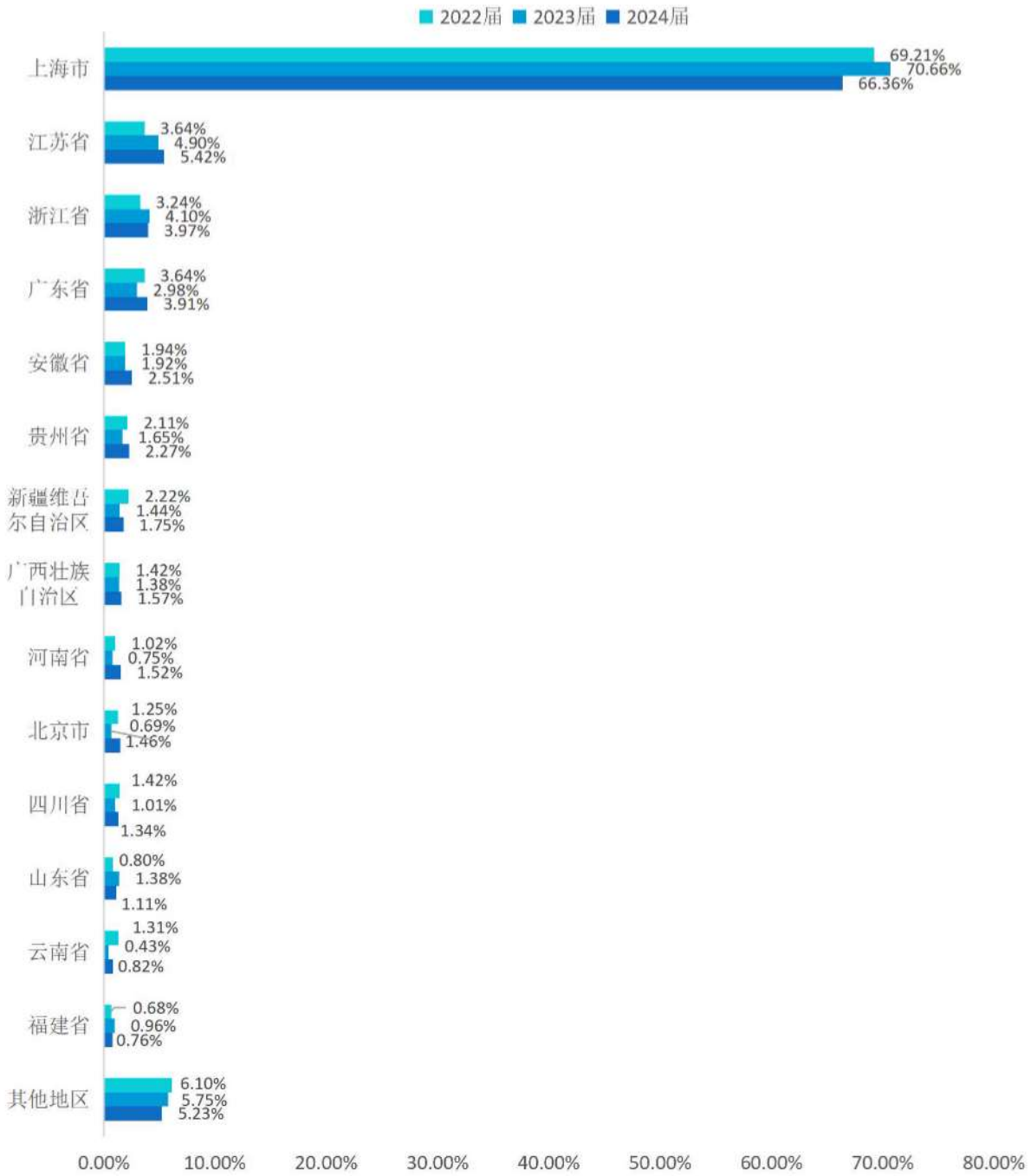


图 3- 3　2022-2024 届本科毕业生就业地区变化趋势

数据来源：上海高校就业综合服务管理平台。

## （二）近三年研究生毕业生就业地区的变化趋势

近三年研究生毕业生的就业地区主要分布在上海、江苏、广东等地。




**图 3-4　2022-2024 届研究生毕业生就业地区变化趋势**

数据来源：上海高校就业综合服务管理平台。

# 三、近三年毕业生就业行业的变化趋势

## （一）近三年本科毕业生就业行业分布变化

近三年我校本科毕业生的行业分布变化不大，最主要的行业是制造业、信息传输、软件和信息技术服务业、科学研究和技术服务业。

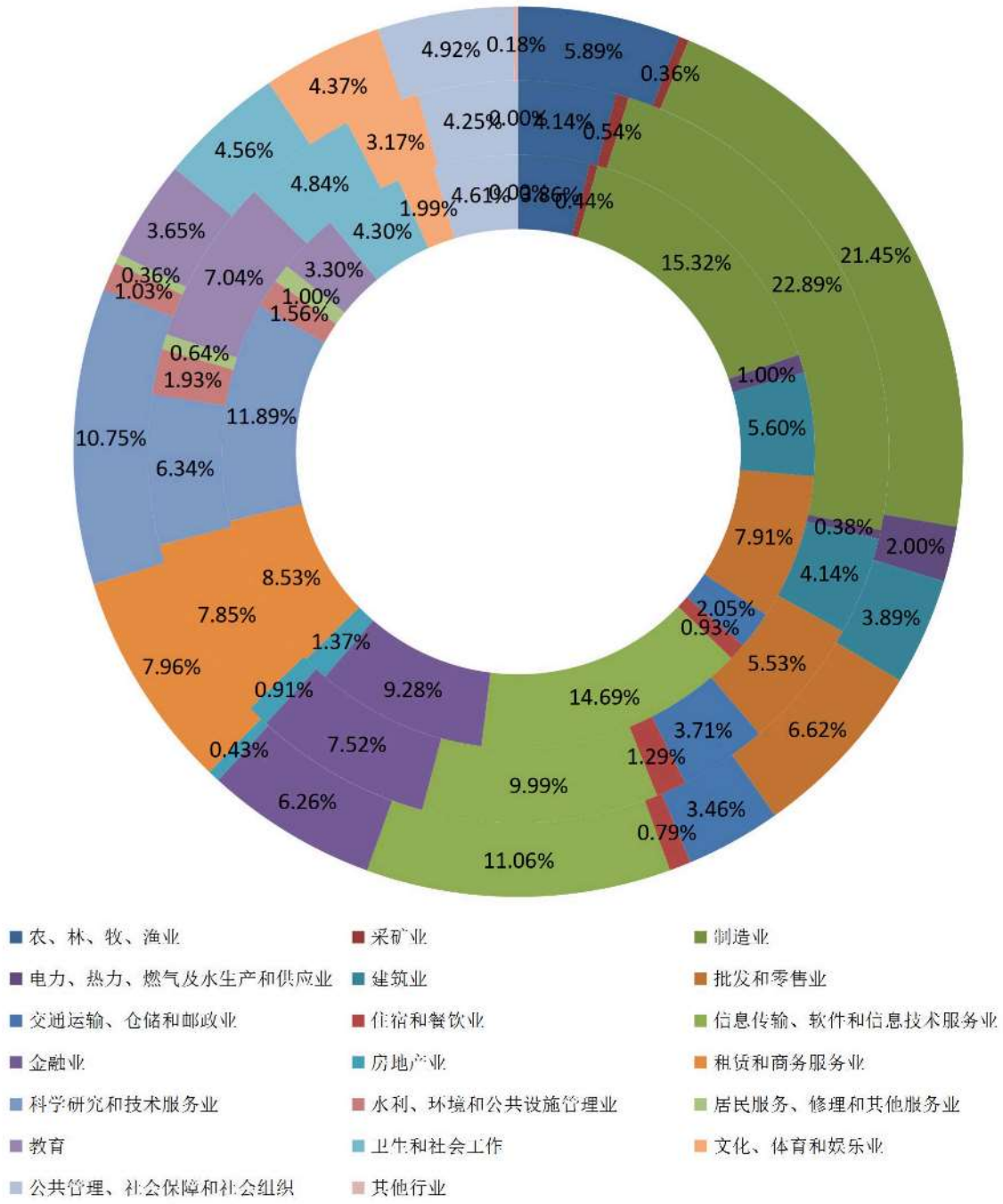


**图 3- 5　2022-2024 届本科毕业生就业行业分布**

数据来源：上海高校就业综合服务管理平台。

## （二）近三年研究生毕业生就业行业分布变化

近三年我校研究生毕业生的行业分布变化不大，最主要的行业依然是科学研究和技术服务、制造业、农、林、牧、渔业。

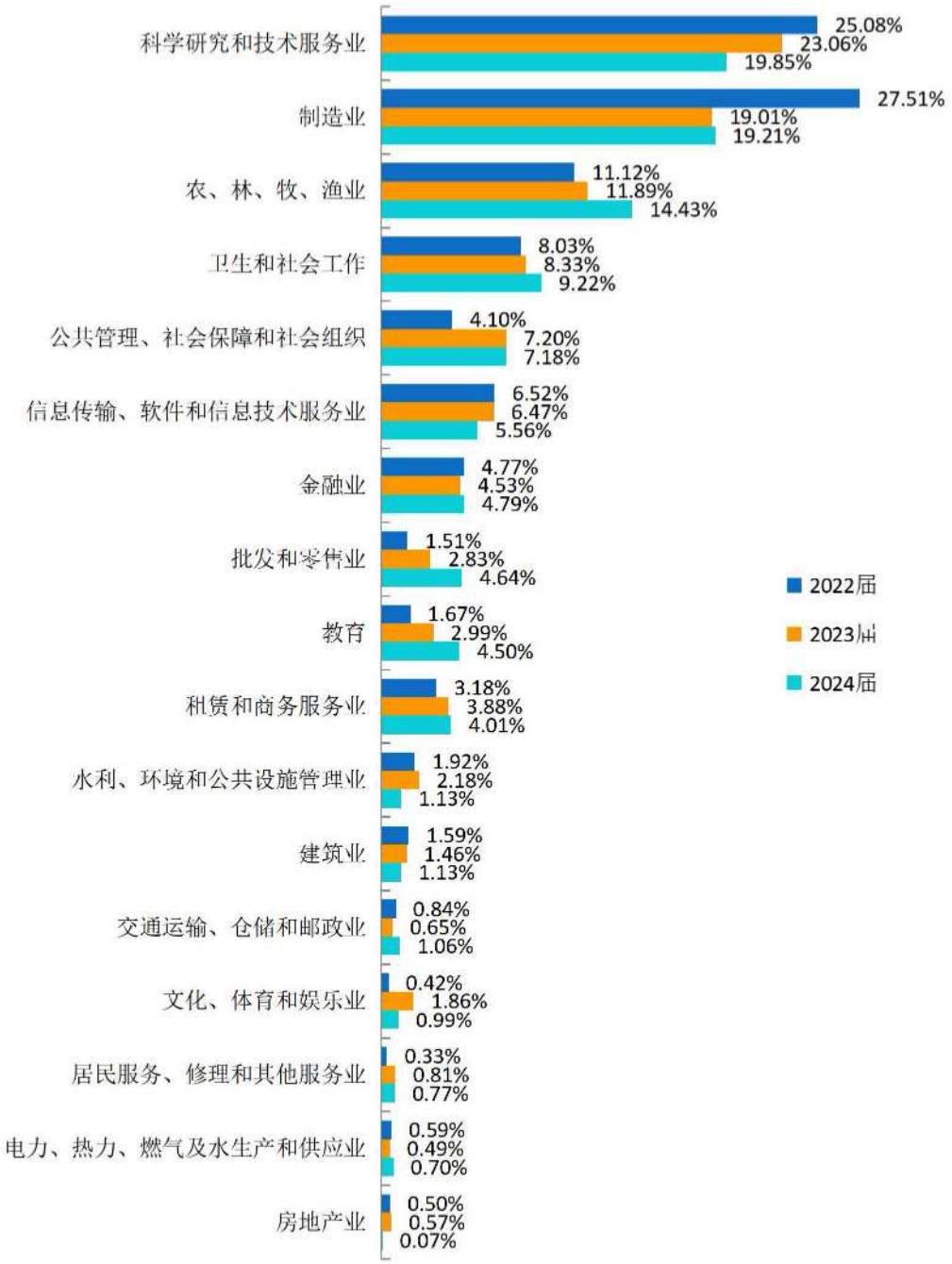


**图 3- 6　2022-2024 届研究生毕业生主要就业行业流向**

数据来源：上海高校就业综合服务管理平台。

# 第三篇：毕业生对母校的评价与反馈

## 一、毕业生对母校的满意度

调研显示，学校 2024 届整体毕业生对母校满意度为 97.42%。

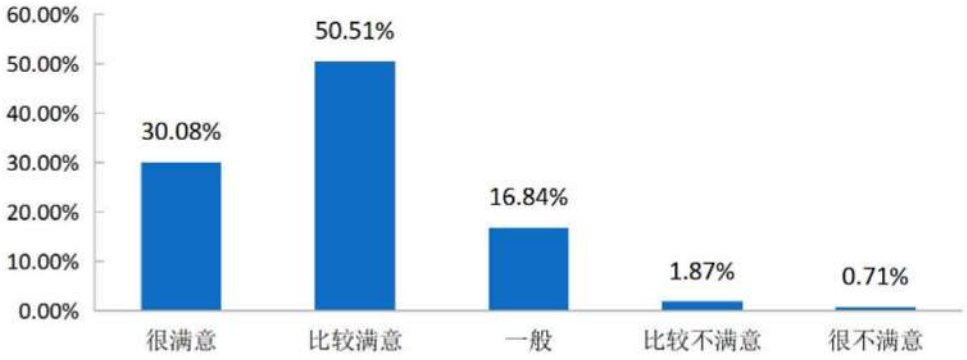


**图 4-1　2024 届整体毕业生对母校的满意度**

数据来源：第三方机构新锦成-2024 届毕业生就业与培养质量调查。

注：满意度=很满意+比较满意+一般。

## 二、毕业生对母校人才培养的反馈

### （一）毕业生对母校教育教学的反馈

2024 届整体毕业生对教育教学的满意度总体为 98.23%。

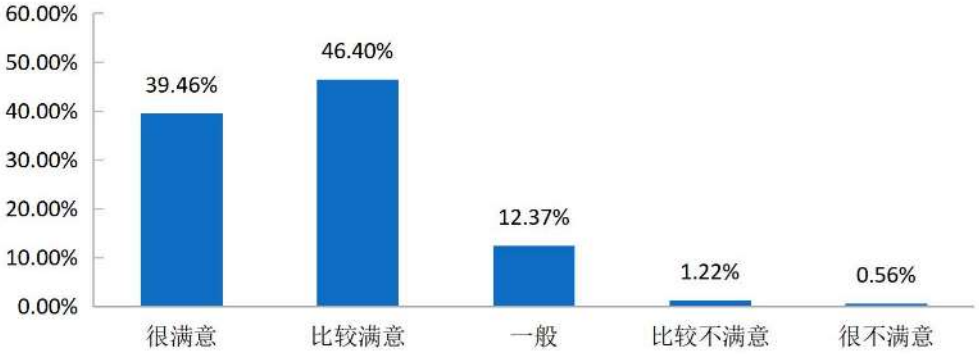


**图 4-2　2024 届整体毕业生对教育教学的满意度**

数据来源：第三方机构新锦成-2024 届毕业生就业与培养质量调查。

注：满意度=很满意+比较满意+一般。

### （二）毕业生对任课教师的反馈

2024 届整体毕业生对任课教师的总体满意度为 98.88%。

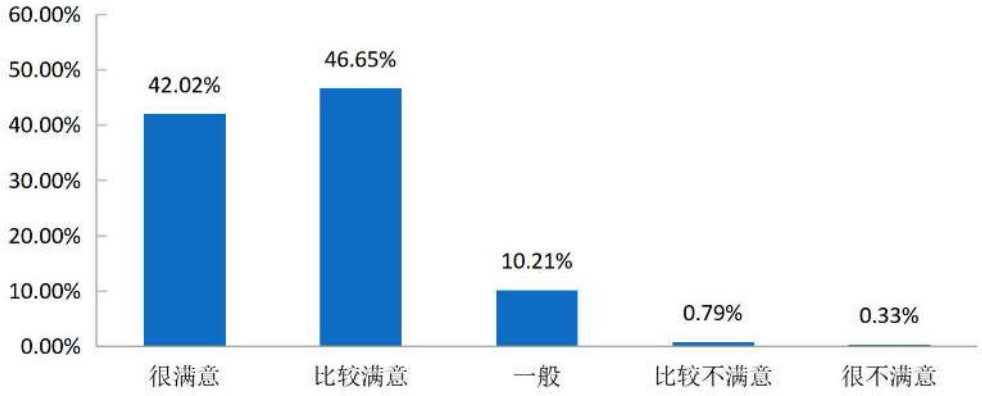


**图 4-3　2024 届整体毕业生对任课教师的满意度**

数据来源：第三方机构新锦成-2024 届毕业生就业与培养质量调查。

注：满意度=很满意+比较满意+一般。

## （三）毕业生对母校课程设置的满意度

调研显示，2024 届毕业生对对母校课程设置的总体满意度为 97.95%，较去年提高了 2.04%。其中 2024 届毕业生对“专业理论课”的满意度为 98.20%，对“专业实践、实习教学”的满意度为 96.68%。

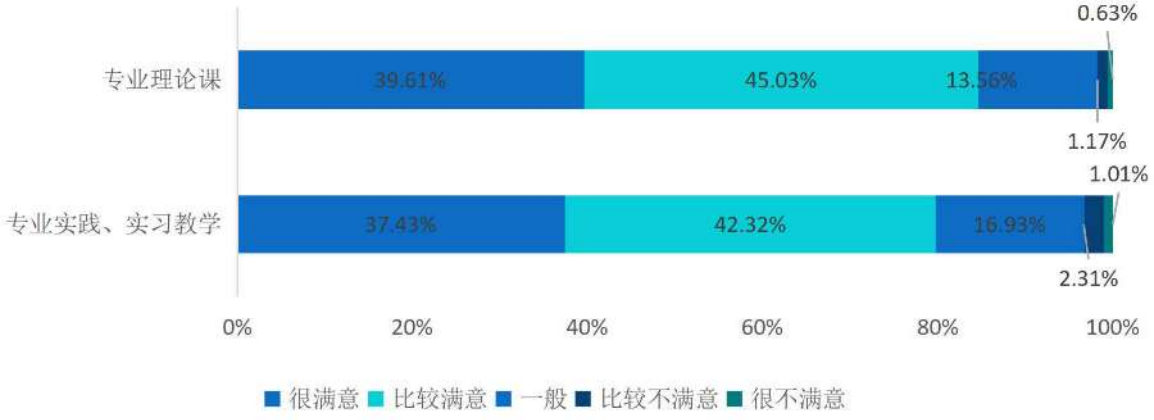


**图 4-4　2024 届整体毕业生对课程设置的满意度**

数据来源：第三方机构新锦成-2024 届毕业生就业与培养质量调查。

注：满意度=很满意+比较满意+一般。

# 第四篇：就业创业工作举措

学校深入学习领会习近平新时代中国特色社会主义思想，全面贯彻党的二十届三中全会精神和全国教育大会精神，全力促进毕业生高质量充分就业。

**一是强化统筹部署，协同联动促就业。**建立健全主要负责同志亲自部署、亲自指导，分管负责同志靠前指挥、统筹协调的工作机制，推动逐级压实工作责任。通过完善“校-院”两级就业工作方案，与 21 个地方人社部门建立常态化校地合作，以 OBE 理念为指导开展就业直播带人带岗，推进全员促就业。

**二是注重市场开拓，产教融合共育人。**充分发挥校园招聘主渠道作用，坚持“请进来”和“走出去”相结合，与用人单位、社会组织、政府机构等深入合作，充分发掘市场性和政策性岗位。通过产教融合增进人才培养质量提升、开展校企合作推动岗位政策宣传、支持挖掘政策就业空间。

**三是加强就创指导，以赛促就强实践。**学校做实做细就业指导帮扶，通过生涯教育与就业指导、就业观念引导和就业帮扶全方位提升学生综合素养。通过统筹组织强化就业指导提升就业竞争力，全面排摸做细精准帮扶构建“能力提升-岗位推荐-服务到位”的链条式帮扶模式，政策扶持以创带就有效提升临港地区高校大学生的创业力。