上海理工大学
UNIVERSITY OF SHANGHAI FOR SCIENCE AND TECHNOLOGY

2024

毕业生就业质量报告

Graduates' Employment Quality Report

目 录

前言 1
第一章 毕业生基本情况 2
1.1 毕业生学历分布 2
1.2 生源地分布 2
1.3 性别组成 3
1.4 学科分布 3
1.4.1 本科毕业生学科分布 3
1.4.2 研究生毕业生学科分布 4
第二章 毕业生去向落实情况 5
2.1 毕业生总体去向落实情况 5
2.2 毕业生就业流向 5
2.2.1 就业单位地区流向分布 5
2.2.2 就业单位行业流向分布 5
2.2.3 就业单位性质流向分布 6
2.3 国内外升学情况 6
2.4 学生签约单位情况 7
2.5 基层就业情况 7
第三章 就业工作主要举措 8
第四章 就业调研反馈 9
4.1 毕业生调研 9
4.2 用人单位调研 9

前言

上海理工大学始终坚持立德树人根本任务，发扬依托行业、产学研相结合的办学传统，持续贯彻“对接行业，改造专业，引导就业”的理念，认真落实党中央、国务院关于做好高校毕业生就业创业工作的各项决策部署，通过创新工作思路，强化思想价值引领，积极拓展就业市场，确保就业服务与咨询有温度、市场与实习见习有深度、产教融合与课程有效度、就业选择与帮扶有广度，齐心协力推动毕业生更充分、更满意、更高质量就业创业。

学校 2024 届毕业生（不包含国外留学生）总人数为 7343 人，其中本科生 3972 人，研究生 3371 人。截止到 2024 年 8 月 31 日，全校毕业生毕业去向落实率 96.47%，其中本科生 96.73%，研究生 96.17%。

第一章 毕业生基本情况

1.1 毕业生学历分布

我校 2024 届毕业生（不包含国外留学生）共计 7343 人。其中，本科生占 54.09%；研究生占 45.91%（硕士 43.98%、博士 1.93%）。

1.2 生源地分布

毕业生中，上海生源占 16.81%，非上海生源占 83.19%。各省、直辖市、自治区及港澳台毕业生的分布见表 1-1。

表 1-1 各省、直辖市、自治区及港澳台毕业生分布

生源地	本科生		研究生		全校	
	人数	比例	人数	比例	人数	比例
上海市	1024	25.78%	210	6.23%	1234	16.81%
江苏省	119	3.00%	579	17.17%	698	9.51%
安徽省	229	5.77%	462	13.71%	691	9.41%
河南省	222	5.59%	429	12.73%	651	8.87%
山东省	80	2.01%	289	8.57%	369	5.03%
广西壮族自治区	248	6.24%	44	1.31%	292	3.98%
浙江省	110	2.77%	181	5.37%	291	3.96%
江西省	106	2.67%	185	5.49%	291	3.96%
四川省	174	4.38%	117	3.47%	291	3.96%
贵州省	242	6.09%	42	1.25%	284	3.87%
山西省	124	3.12%	96	2.85%	220	3.00%
湖南省	121	3.05%	84	2.49%	205	2.79%
湖北省	98	2.47%	98	2.91%	196	2.67%
云南省	149	3.75%	27	0.80%	176	2.40%
河北省	69	1.74%	82	2.43%	151	2.06%
甘肃省	107	2.69%	34	1.01%	141	1.92%
新疆维吾尔自治区	112	2.82%	21	0.62%	133	1.81%
福建省	66	1.66%	48	1.42%	114	1.55%
黑龙江省	58	1.46%	49	1.45%	107	1.46%
陕西省	58	1.46%	48	1.42%	106	1.44%

生源地	本科生		研究生		全校	
	人数	比例	人数	比例	人数	比例
广东省	42	1.06%	60	1.78%	102	1.39%
宁夏回族自治区	76	1.91%	22	0.65%	98	1.33%
辽宁省	44	1.11%	53	1.57%	97	1.32%
重庆市	62	1.56%	34	1.01%	96	1.31%
内蒙古自治区	51	1.28%	30	0.89%	81	1.10%
吉林省	60	1.51%	21	0.62%	81	1.10%
海南省	50	1.26%	6	0.18%	56	0.76%
天津市	28	0.70%	12	0.36%	40	0.54%
北京市	29	0.73%	7	0.21%	36	0.49%
西藏自治区	11	0.28%	0	0.00%	11	0.15%
台湾省	2	0.05%	0	0.00%	2	0.03%
青海省	0	0.00%	1	0.03%	1	0.01%
香港特别行政区	1	0.03%	0	0.00%	1	0.01%

1.3 性别组成

毕业生中，男生占 58.07%，女生占 41.93%，男女生比为 1.38:1。不同学历层次毕业生的性别组成见图 1-1。

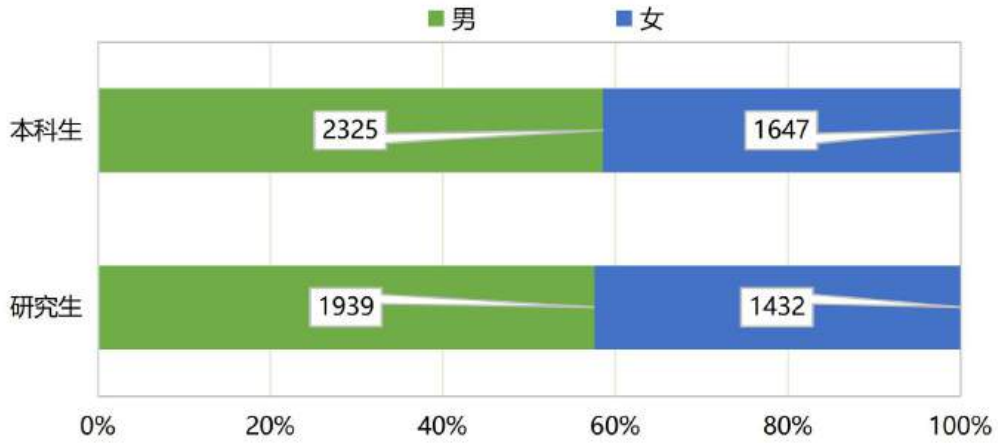

图 1-1　不同学历层次毕业生性别组成

1.4 学科分布

1.4.1 本科毕业生学科分布

2024 届本科专业分布在工学、理学、经济学、管理学、文学及艺术学等六大学科门类。其中，工学学生占比最多。



图 1-2　毕业本科生学科大类组成

1.4.2 研究生毕业生学科分布

2024 届研究生专业分布在工学、理学、经济学、管理学、文学、法学、艺术学及医学等八大学科门类。其中，工学学生占比最多。

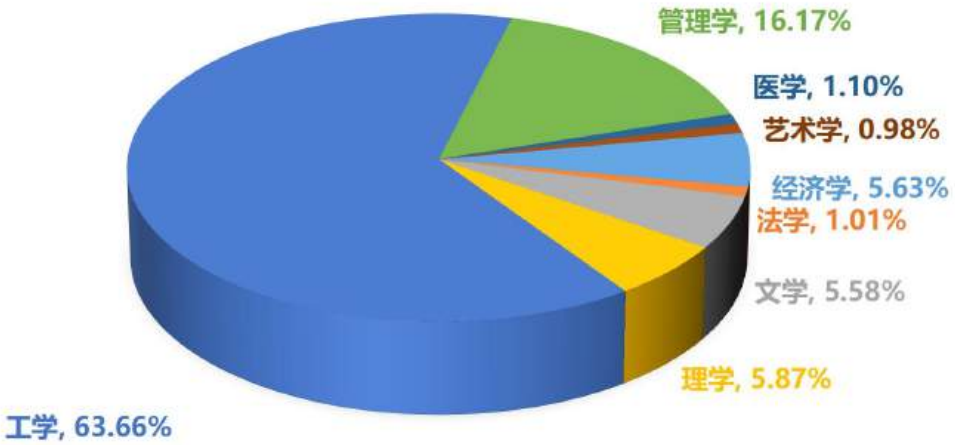

图 1-3　研究生毕业生学科大类组成

第二章 毕业生去向落实情况

2.1 毕业生总体去向落实情况

截止 2024 年 8 月 31 日，我校 2024 届毕业生毕业去向落实率[1]为 96.47%。其中，本科生 96.73%、研究生 96.17%。

2.2 毕业生就业流向

2.2.1 就业单位地区流向分布

2024 届单位就业[2]毕业生中，用人单位所在地区覆盖 32 个省、直辖市、自治区及港澳台。上海市最多，达 65.61%，其他超过 1%的有江苏省、浙江省、广东省、山东省、安徽省、北京市、四川省和河南省等 8 个省、直辖市。

表 2-1 单位就业毕业生的就业单位地区流向统计表

省、市、自治区名称	本科生		研究生		全校	
	人数	比例	人数	比例	人数	比例
上海市	1508	72.08%	1832	61.09%	3340	65.61%
江苏省	97	4.64%	288	9.60%	385	7.56%
浙江省	78	3.73%	227	7.57%	305	5.99%
广东省	50	2.39%	124	4.14%	174	3.42%
山东省	22	1.05%	87	2.90%	109	2.14%
安徽省	21	1.00%	82	2.74%	103	2.02%
北京市	36	1.72%	57	1.90%	93	1.83%
四川省	26	1.24%	46	1.53%	72	1.41%
河南省	20	0.96%	41	1.37%	61	1.20%
其他省、市、自治区	234	11.19%	215	7.16%	449	8.82%

2.2.2 就业单位行业流向分布

2024 届单位就业毕业生中，流向前三的用人单位行业类型分别是制造业，信息传输、软件和信息技术服务业，科学研究和技术服务业，比例分别为 36.79%、10.47%、7.80%。

[1] 毕业去向落实率=签就业协议比例+国内升学率+出国（境）比例+创业比例+签劳动合同就业比例+定向委培比例+国家地方项目比例+其他录用形式就业比例+自由就业比例，后续简称“落实率”。

[2] 单位就业包括签就业协议就业、自主创业、签劳动合同就业、定向委培、国家地方项目、其他录用形式就业和自由职业。

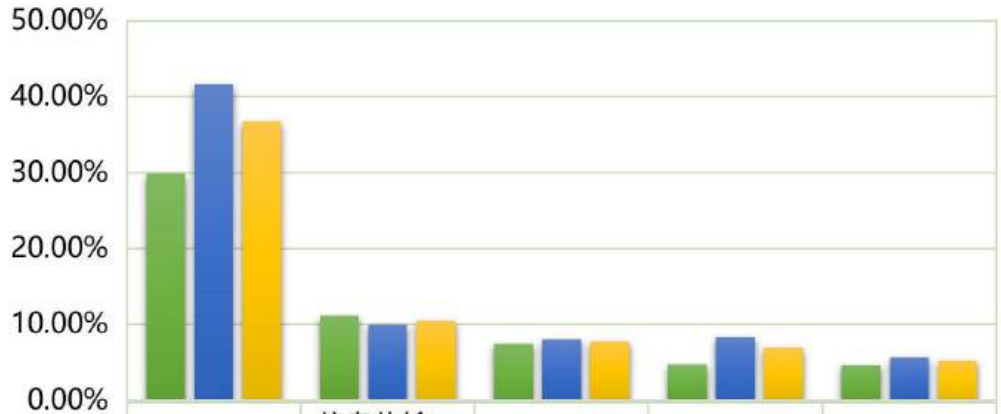

	制造业	信息传输、软件和信息技术服务业	科学研究和技术服务业	教育	金融业
本科生	29.83%	11.14%	7.41%	4.73%	4.68%
研究生	41.65%	10.00%	8.07%	8.40%	5.64%
全校	36.79%	10.47%	7.80%	6.89%	5.24%

图 2-1　单位就业毕业生流向前五的就业单位行业

2.2.3 就业单位性质流向分布

2024 届单位就业毕业生中，流向国有企业 23.10%、机关和事业单位 14.44%、三资企业 10.98%。

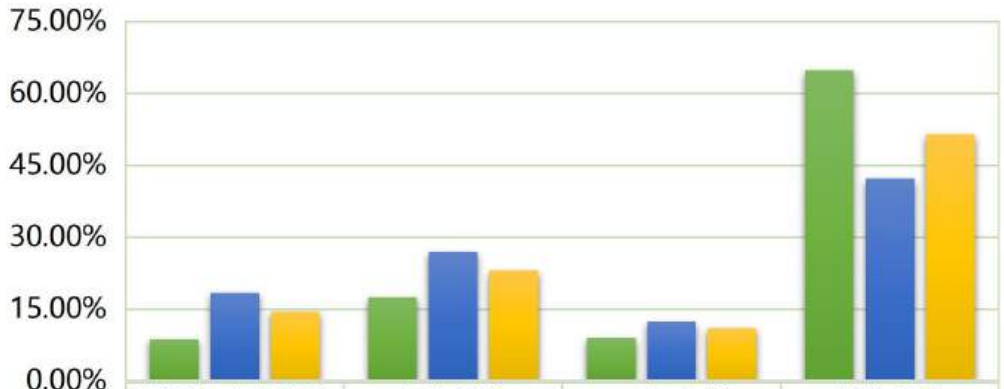

	机关和事业单位	国有企业	三资企业	其他企业
本科生	8.70%	17.50%	8.99%	64.82%
研究生	18.44%	27.01%	12.37%	42.18%
全校	14.44%	23.10%	10.98%	51.48%

图 2-2　单位就业毕业生的就业单位性质流向

2.3 国内外升学情况

2024 届毕业生国内外升学率 27.14%，其中，本科生 44.06%，研究生 7.21%。国内升学毕业生中，考取本校人数占 36.24%，考取“双一流”建设高校人

数占 54.36%。

表 2-2 国内升学人数排名前十的高校（本校除外）

学校名称	学校名称
上海交通大学	上海大学
复旦大学	上海科技大学
同济大学	西安交通大学
华东师范大学	电子科技大学
华东理工大学	东南大学

2024 届出国（出境）留学深造毕业生中，选择英国、美国、澳大利亚等 3 个国家的人数占 70.66%；进入 QS2025 世界大学排名前 100 位的人数占 57.44%。

2.4 学生签约单位情况

2024 届签约（指签就业协议就业）毕业生中，签约财富世界 500 强或中国 500 强用人单位的占 27.19%。共有 2167 家用人单位签约我校毕业生，签约人数最多的达 56 人。

表 2-3 签约人数前 20 的用人单位列表

序号	用人单位名称	序号	用人单位名称
1	上海华力集成电路制造有限公司	11	艾泰斯热系统研发（上海）有限公司
2	盛美半导体设备（上海）股份有限公司	12	上海和辉光电股份有限公司
3	上海市大数据股份有限公司	13	格科微电子（上海）有限公司
4	中国建设银行股份有限公司上海市分行	14	上海电气电站设备有限公司上海汽轮机厂
5	上海农村商业银行股份有限公司	15	上海海立电器有限公司
6	上海飞机制造有限公司	16	浙江零跑科技股份有限公司
7	延锋国际座椅系统有限公司	17	中国移动通信集团上海有限公司
8	中国工商银行股份有限公司上海市分行	18	中石化上海工程有限公司
9	上海光通信有限公司	19	北京小米移动软件有限公司上海分公司
10	中国农业银行股份有限公司上海市分行	20	上海锅炉厂有限公司

2.5 基层就业情况

学校积极鼓励毕业生到中西部地区、东北地区、艰苦边远地区和基层一线就业创业。2024 届毕业生参与国家地方项目 34 人、参军入伍 34 人，其他基层就业 2712 人。

第三章 就业工作主要举措

学校锚定卓越工程人才培养目标，以优化人才培养全链条为核心，构建起“产教融合、科研赋能、精准育才”的就业工作体系，全力推动毕业生高质量充分就业。

学校充分发挥学科、人才、科研优势，为毕业生开辟更多优质就业渠道。持续拓展校地、校企、校院合作版图，与国机集团、中国商飞、上海电气、上海华谊等 70 余家政府机构、行业领军企业、高校院所签署战略合作协议，在创新平台搭建、科研成果转化、人才共育等领域开展深度合作。

学校全力推进科研平台建设，以科研创新带动高质量就业。成功获批太赫兹科学技术前沿基础科学中心等 2 个国家级平台与 25 个省部级平台，积极参与上海张江、北京怀柔等国家实验室重大项目，加速科研成果向现实生产力转化。目前，学校已授权发明专利 2200 余项，并入选教育部首批“高校科技成果转化和技术转移基地”、科技部首批“赋予科研人员职务科技成果所有权或长期使用权试点单位”。

学校构建“招生-培养-就业-监测”全周期联动机制，持续提升毕业生就业竞争力。依据企业用人需求动态调整专业设置，创新人才培养模式，引导毕业生投身重点领域与行业。通过大力建设产业技术学院、成立卓越工程师学院，深入推进校企协同育人；成立光子芯片研究院、水下机器人与智能系统研究院等一批新型研究机构，增设储能科学与工程、人工智能等 7 个新工科专业，促进学科交叉融合。同时，打造能源环保、电子信息、高端装备、人工智能、生物医药等 5 个人才培养“产教融合共同体”，创新“1 个专业（学院）+N 个企业”开放式校企协同育人联盟模式，着力增强人才培养与产业需求的契合度。此外，积极探索拔尖创新人才培养路径，推出院士“创新班”、银行“金融创新班”等特色项目，并借助微课程、住企联合培养等方式，全方位提升学生工程应用与解决复杂问题的能力。

第四章 就业调研反馈

4.1 毕业生调研

1.毕业生对学校的满意度

毕业生对母校的满意度为 95.95%。

2.毕业生对教师教学水平的满意度

毕业生对教师教学水平的满意度为 97.16%。

3.毕业生对就业服务工作的满意度

毕业生对学校生涯教育及就业服务工作的满意度为 95.04%。

4.2 用人单位调研

1.用人单位对毕业生的满意度

用人单位对我校毕业生的满意度为 99.58%。

2.用人单位对职业素养与能力评价

调研从职业道德素养、职业发展认知度、组织忠诚度、工作胜任力、解决问题能力、团体协作能力、人际交往能力、语言表达能力、自我调节能力、知识运用能力等 10 个维度，请用人单位结合我校毕业生实际情况给出评价。单位普遍对我校学生的各项指标持较高评价，各个维度得分均超过 4.00 分（满分为 5 分），排名前五的为职业道德素养、语言表达能力、团体协作能力、人际交往能力和工作胜任力。

3.用人单位招聘时最看重的实践经历

调研从学生实习实践活动、课堂所学的知识和技能、参与科研课题、担任学生干部、课外自学的知识和技能、社会活动、竞赛活动、创业实践、获得专利、公开发表论文、社团活动、勤工俭学等 12 个维度的实践经历，请用人单位根据其招聘过程中关注程度进行排序。结果显示，用人单位最看重的实践经历排名前五的是参与实习实践活动、课堂所学习的知识和技能、参与科研课题、课外自学的知识和技能以及社会活动。