上海電力大學

SHANGHAI UNIVERSITY OF ELECTRIC POWER

上海电力大学

2024届毕业生就业质量年度报告



上海电力大学　编

目录

本科毕业生就业质量年度报告 1

一、规模与结构 1

（一）总体规模 1

（二）生源结构 1

（三）学院与专业结构 2

二、毕业去向落实率及去向分布 4

三、社会贡献度 5

（一）就业地区 5

（二）就业行业 5

（三）就业职业 6

（四）就业单位 6

（五）重点就业单位分布 7

四、升学情况 7

（一）境内升学 7

（二）出国出境留学 8

研究生毕业生就业质量年度报告 10

一、毕业生规模与毕业去向情况 10

（一）总体规模 10

（二）毕业去向情况 10

（三）学院与专业毕业去向分布 11

二、社会贡献度 12

（一）就业地区 12

（二）就业行业 13

（三）就业职业 14

（四）就业单位 14

（五）重点就业单位分布 15

三、升学情况 15
（一）境内升学 15
（二）出国出境留学 15

本科毕业生就业质量年度报告

一、规模与结构

（一）总体规模

学校 2024 届本科毕业生共 2487 人。从性别结构来看，男生 1785 人，占本科毕业生总人数的 71.77%；女生 702 人，占本科毕业生总人数的 28.23%。

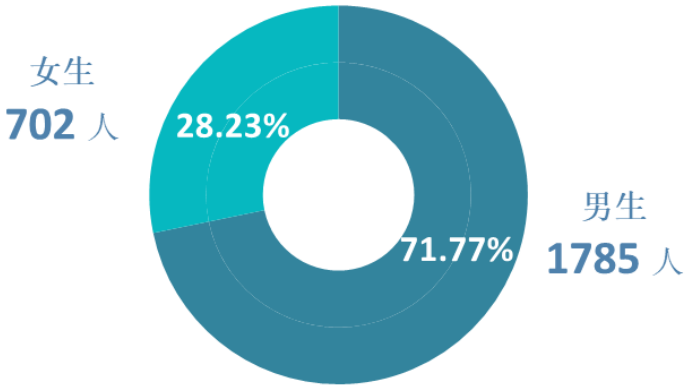

图 1-1 2024 届本科毕业生性别结构

数据来源：上海市高校就业综合服务和管理平台。

（二）生源结构

学校 2024 届本科毕业生中，上海市生源占比为 31.48%，市外生源主要来自安徽省（9.09%）、河南省（6.19%）、贵州省（5.75%）。

表 1-1 2024 届本科毕业生生源地结构

生源地	人数	占比
上海市	783	31.48%
安徽省	226	9.09%
河南省	154	6.19%
贵州省	143	5.75%
新疆维吾尔自治区	114	4.58%
四川省	108	4.34%
广西壮族自治区	104	4.18%
江苏省	102	4.10%
甘肃省	100	4.02%

生源地	人数	占比
浙江省	87	3.50%
山西省	75	3.02%
山东省	73	2.94%
江西省	52	2.09%
云南省	38	1.53%
陕西省	38	1.53%
福建省	36	1.45%
湖南省	32	1.29%
重庆市	29	1.17%
河北省	24	0.97%
黑龙江省	24	0.97%
湖北省	22	0.88%
宁夏回族自治区	19	0.76%
辽宁省	17	0.68%
海南省	14	0.56%
内蒙古自治区	14	0.56%
吉林省	13	0.52%
广东省	12	0.48%
青海省	10	0.40%
北京市	10	0.40%
天津市	9	0.36%
西藏自治区	5	0.20%
总体	**2487**	**100.00%**

数据来源：上海市高校就业综合服务和管理平台。

（三）学院与专业结构

学校 2024 届本科毕业生共分布在 9 个学院 35 个专业。

表 1-2 2024 届本科毕业生的学院与专业分布

学院	专业	人数	占比
能源与机械工程学院	能源与动力工程	154	6.19%
	机械设计制造及其自动化	69	2.77%
	新能源科学与工程	56	2.25%
	机械电子工程	36	1.45%
	核工程与核技术	20	0.80%
	小计	**335**	**13.47%**
环境与化学工程学院	环境工程	60	2.41%
	材料科学与工程	59	2.37%
	应用化学	56	2.25%
	化学工程与工艺	29	1.17%

学院	专业	人数	占比
	材料化学	28	1.13%
	小计	**232**	**9.33%**
电气工程学院	电气工程及其自动化	550	22.12%
	小计	**550**	**22.12%**
自动化工程学院	自动化	164	6.59%
	测控技术与仪器	58	2.33%
	智能科学与技术	33	1.33%
	核电技术与控制工程	19	0.76%
	小计	**274**	**11.02%**
计算机科学与技术学院	计算机科学与技术	81	3.25%
	信息安全	67	2.69%
	软件工程	63	2.53%
	网络工程	29	1.17%
	数据科学与大数据技术	24	0.97%
	小计	**264**	**10.62%**
电子与信息工程学院	通信工程	72	2.90%
	电子科学与技术	70	2.81%
	电子信息工程	61	2.45%
	光电信息科学与工程	58	2.33%
	小计	**261**	**10.49%**
经济与管理学院	工商管理	88	3.54%
	工程管理	72	2.90%
	经济学	55	2.21%
	信息管理与信息系统	54	2.17%
	国际经济与贸易	36	1.45%
	物流管理	24	0.97%
	公共事业管理	21	0.84%
	小计	**350**	**14.07%**
数理学院	信息与计算科学	71	2.85%
	应用物理学	54	2.17%
	小计	**125**	**5.03%**
外国语学院	英语	72	2.90%
	日语	24	0.97%
	小计	**96**	**3.86%**

数据来源：上海市高校就业综合服务和管理平台。

二、毕业去向落实率及去向分布

截至 2024 年 08 月 31 日，2024 届本科毕业生毕业去向落实率为 95.58%。

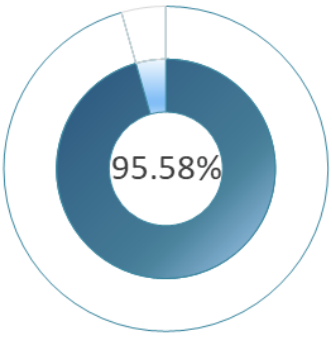

图 1-2 2024 届本科毕业生毕业去向落实率

数据来源：上海市高校就业综合服务和管理平台。

从具体毕业去向来看，2024 届本科毕业生以派遣为主，占比为 53.84%；境内升学次之，占比为 20.75%。

表 1-3 2024 届本科毕业生毕业去向分布

毕业去向合并	毕业去向	人数	占比
单位就业	派遣	1339	53.84%
	合同就业	334	13.43%
	其他录用形式就业	15	0.60%
	国家，地方项目	12	0.48%
	定向委培在职	9	0.36%
	小计	**1709**	**68.72%**
升学	境内升学	516	20.75%
	出国	123	4.95%
	小计	**639**	**25.70%**
自由职业	自由职业	23	0.92%
	小计	**23**	**0.92%**
自主创业	自主创业	6	0.24%
	小计	**6**	**0.24%**
待就业	待就业	110	4.42%
	小计	**110**	**4.42%**

数据来源：上海市高校就业综合服务和管理平台。

三、社会贡献度

（一）就业地区

学校 2024 届本科毕业生主要选择在市内就业（52.93%），服务地方经济发展；市外就业人数较多的地区为浙江省（6.21%）。

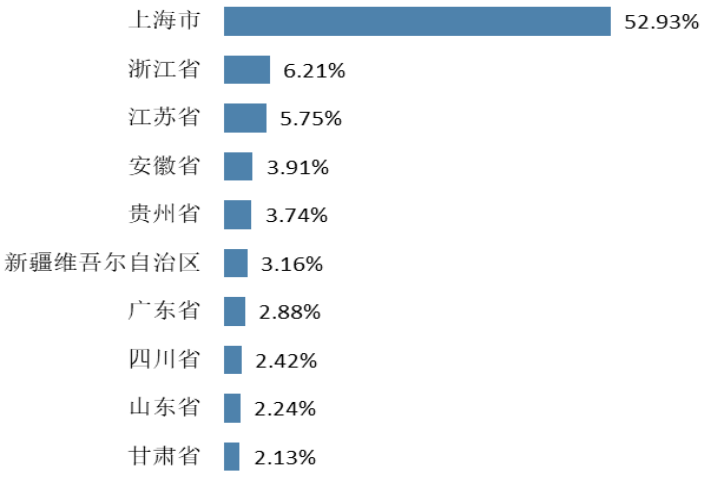

图 1-3 2024 届本科毕业生主要就业省份分布

数据来源：上海市高校就业综合服务和管理平台。

（二）就业行业

学校 2024 届本科毕业生就业行业主要集中在电力、热力生产和供应业（43.31%）、计算机、通信和其他电子设备制造业（7.47%）。

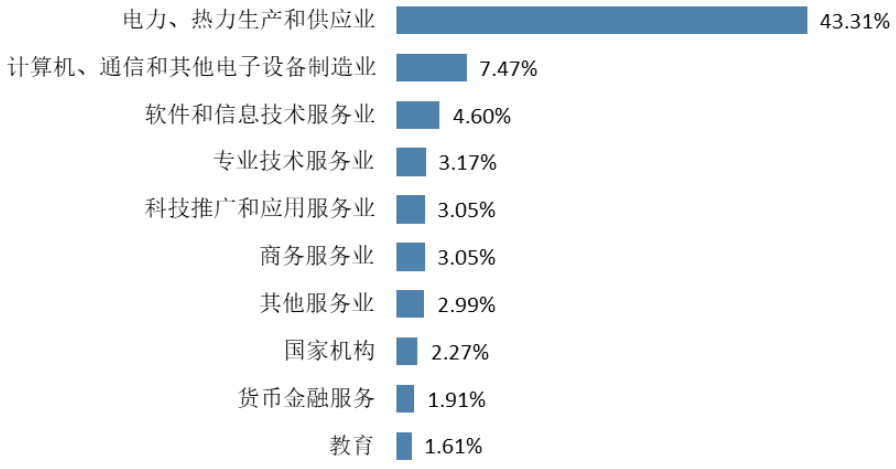

图 1-4 2024 届本科毕业生就业量占比排名前十的行业分布

数据来源：上海市高校就业综合服务和管理平台。

（三）就业职业

学校 2024 届本科毕业生所从事的职业主要为工程技术人员（42.06%），其次为其他人员（24.45%）。

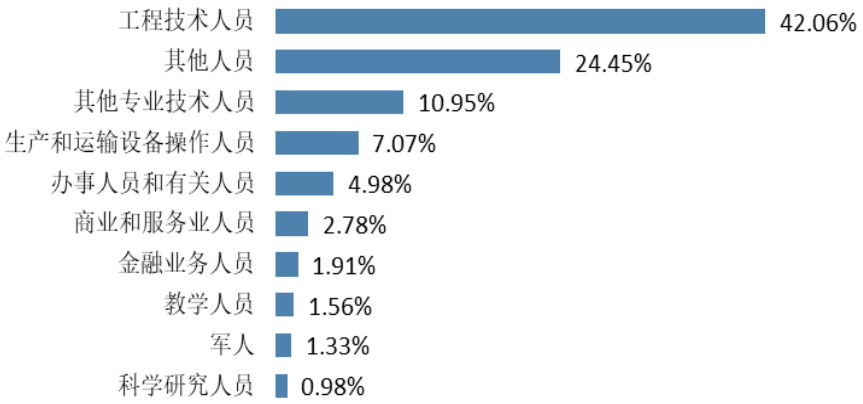

图 1-5 2024 届本科毕业生就业量占比排名前十的职业分布

数据来源：上海市高校就业综合服务和管理平台。

（四）就业单位

学校 2024 届本科毕业生主要流向单位类型为国有企业（53.11%），其次为其他企业（含民营企业等）（35.39%）。

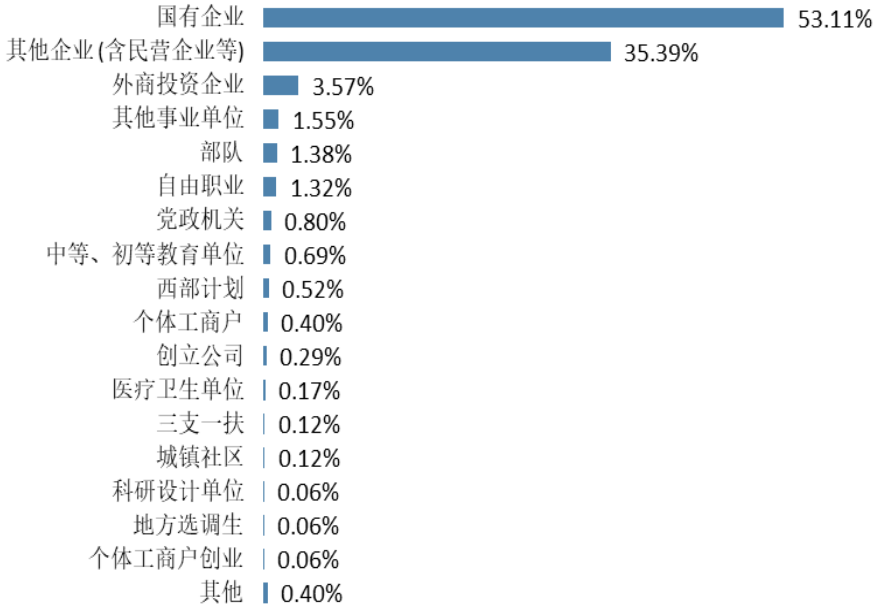

图 1-6 2024 届本科毕业生就业单位性质分布

数据来源：上海市高校就业综合服务和管理平台。

（五）重点就业单位分布

表 1-4 2024 届本科毕业生重点就业单位分布

单位名称	单位名称
国家电网有限公司	中国南方电网有限责任公司
中国华能集团有限公司	中国华电集团有限公司
国家能源投资集团有限责任公司	中国核能电力股份有限公司
国家电力投资集团有限公司	中国电力建设集团有限公司
申能（集团）有限公司	高知特信息技术（上海）有限公司
上海华虹宏力半导体制造有限公司	中国联合网络通信有限公司
上海和辉光电股份有限公司	中国中煤能源集团有限公司

数据来源：上海市高校就业综合服务和管理平台。

四、升学情况

（一）境内升学

1.境内升学率

学校 2024 届本科毕业生选择境内升学的占比为 20.75%。



图 1-7 2024 届本科毕业生境内升学率

数据来源：上海市高校就业综合服务和管理平台。

2.升学院校层次分布

学校 2024 届本科毕业生升学院校主要集中在非“双一流”普通高校，占比为67.05%；“双一流”建设高校占比为 32.56%。

表 1-5 2024 届本科毕业生升学院校层次

升学院校层次	人数	比例
“双一流”建设高校	168	32.56%
非“双一流”普通高校	346	67.05%
科学院所	2	0.39%

数据来源：上海市高校就业综合服务和管理平台。

（二）出国出境留学

1.出国出境留学率

学校 2024 届本科毕业生留学率为 4.95%。



图 1-8 2024 届本科毕业生留学率

数据来源：上海市高校就业综合服务和管理平台。

2.出国出境留学国家/地区分布

学校 2024 届本科毕业生中，共有 123 人选择出国（境）深造（4.95%）。主要留学国家（地区）分布详见下表。

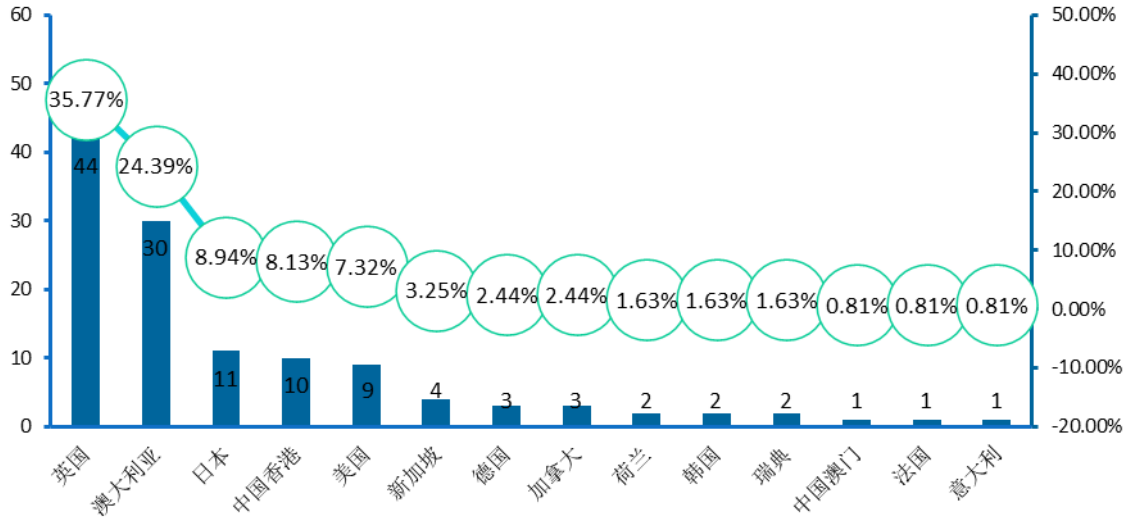

图 1-9 2024 届本科毕业生主要出国出境留学国家/地区分布

数据来源：第三方机构新锦成-2024 届本科毕业生就业与培养质量调查。

研究生毕业生就业质量年度报告

一、毕业生规模与毕业去向情况

（一）总体规模

学校 2024 届毕业研究生共 1295 人，男女性别比为 1:0.35。



图 2-1 2024 届毕业研究生男女比例

（二）毕业去向情况

学校 2024 届毕业研究生共分布在 8 个学院 48 个专业方向，毕业去向落实率为 99.54%。

表 2-1 2024 届毕业研究生毕业去向分布

毕业去向			人数	比例
就业	单位就业	派遣（签订就业协议书）	1079	83.32%
		合同就业	151	11.66%
		其他录用形式就业	1	0.08%
		小计	1231	95.06%
	灵活就业	灵活就业	5	0.39%
		小计	5	0.39%
升学	升学	考研	50	3.86%
		出国	3	0.23%
		小计	53	4.09%
毕业去向落实率			**1289**	**99.54%**
未就业	待就业	待就业	6	0.46%
		小计	6	0.46%

（三）学院与专业毕业去向分布

表 2- 2 2024 届各学院及专业方向毕业研究生毕业去向落实率分布

学院	专业	生源人数	就业人数	毕业去向落实率
能源与机械工程学院	动力工程	45	45	100.00%
	机械工程	35	35	
	工程热物理	26	26	
	热能工程	23	23	
	动力机械及工程	6	6	
	能源动力（能源与机械工程学院）	64	63	98.44%
	合计	199	198	99.50%
环境与化学工程学院	材料化学工程	27	27	100.00%
	储能技术	20	20	
	清洁能源技术（环境与化学工程学院）	12	12	
	能源动力（环境与化学工程学院）	11	11	
	化学工艺	7	7	
	应用化学	6	6	
	环境化学工程	26	25	96.15%
	合计	109	108	99.08%
电气工程学院	电气工程（电气工程学院）	189	189	100.00%
	电力系统及其自动化	96	96	
	电力电子与电力传动	38	38	
	高电压与绝缘技术	15	15	
	清洁能源技术（电气工程学院）	5	5	
	电气工程（博士）	3	3	
	能源动力（电气工程学院）	1	1	
	合计	347	347	
自动化工程学院	电子信息（自动化工程学院）	44	44	100.00%
	能源动力（自动化工程学院）	25	25	
	电机与电器	24	24	
	电气系统检测与控制	20	20	
	清洁能源技术（自动化工程学院）	2	2	
	人工智能（自动化工程学院）	1	1	
	控制科学与工程	31	30	96.77%
	控制工程	14	13	92.86%
	合计	161	159	98.76%
电子与信息工程学院	信息与通信工程	31	31	100.00%
	电工理论与新技术	30	30	
	通信工程（含宽带网络、移动通信等）	29	29	
	新一代电子信息技术（含量子技术等）	26	26	
	电气工程（电子与信息工程学院）	24	24	
	智能电网信息与通信工程	18	18	
	集成电路工程	4	4	
	电子信息（电子与信息工程学院）	1	1	
	合计	163	163	

学院	专业	生源人数	就业人数	毕业去向落实率
计算机科学与技术学院	计算机技术	39	39	100.00%
	大数据技术与工程（计算机科学与技术学院）	33	33	
	电力信息技术	26	26	
	人工智能（计算机科学与技术学院）	11	11	
	电子信息（计算机科学与技术学院）	7	7	
	合计	116	116	
经济与管理学院	工程管理	71	71	100.00%
	管理科学与工程	30	30	
	电力工程经济与管理	25	25	
	合计	126	126	
数理学院	可再生能源科学与工程	14	14	100.00%
	电子信息（数理学院）	2	2	
	大数据技术与工程（数理学院）	34	33	97.06%
	物理学	24	23	95.83%
	合计	74	72	97.30%
合计		1295	1289	99.54%

注：因四舍五入保留两位小数，各分项占比之和可能存在±0.01%的误差。

二、社会贡献度

（一）就业地区

国家重点战略地区就业情况：毕业研究生在长江经济带就业 917 人，占已落实就业单位毕业生的 74.19%。

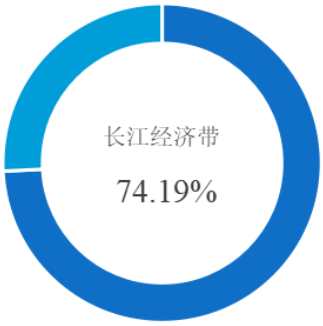

图 2-2 2024 届毕业研究生经济地区就业占比

就业省份地区分布：学校 2024 届毕业研究生主要选择在上海市内就业（36.73%），服务地方经济发展。

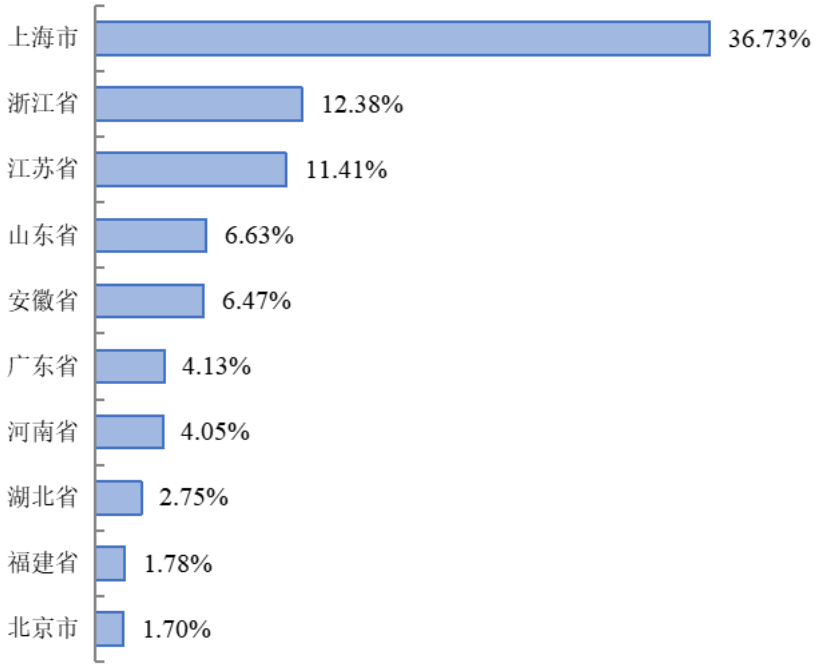

图 2-3 2024 届毕业研究生排名前十的就业省份地区

（二）就业行业

学校 2024 届毕业研究生就业行业主要集中在“电力、热力生产和供应业”（55.26%）、“计算机、通信和其他电子设备制造业”（7.28%）及“专业技术服务业”（4.37%）。

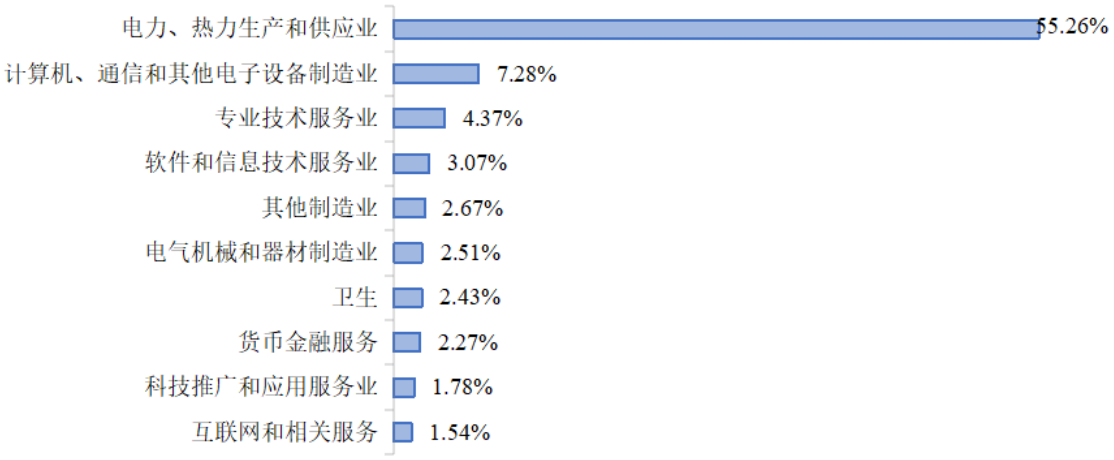

图 2-4 2024 届毕业研究生就业量最大的前十个行业分布

（三）就业职业

学校 2024 届毕业研究生所从事的职业主要为“工程技术人员”（58.81%），其次为“其他专业技术人员”（16.37%）。

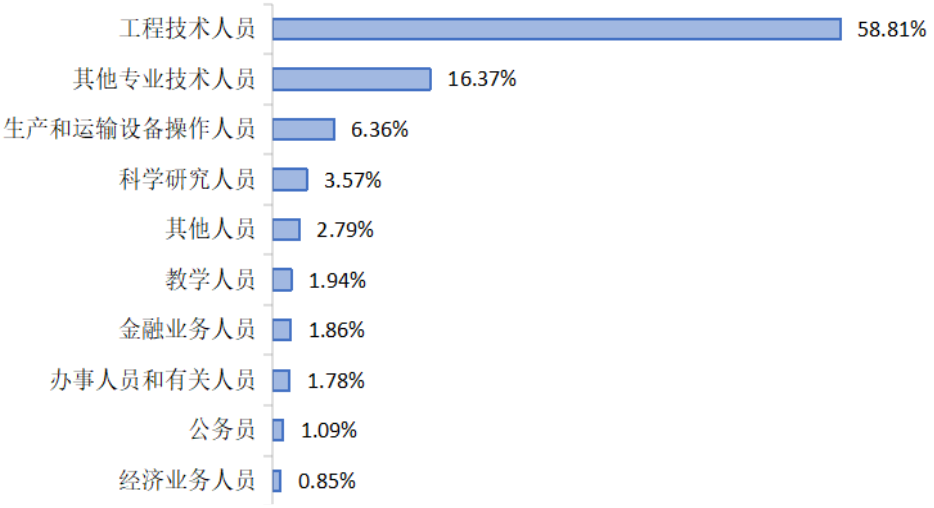

图 2-5 2024 届毕业研究生就业量最大的前十个职业分布

（四）就业单位

学校 2024 届毕业研究生主要流向单位类型为“国有企业”（72.09%），其次为“其他企业（含民营企业等）”（19.17%）；

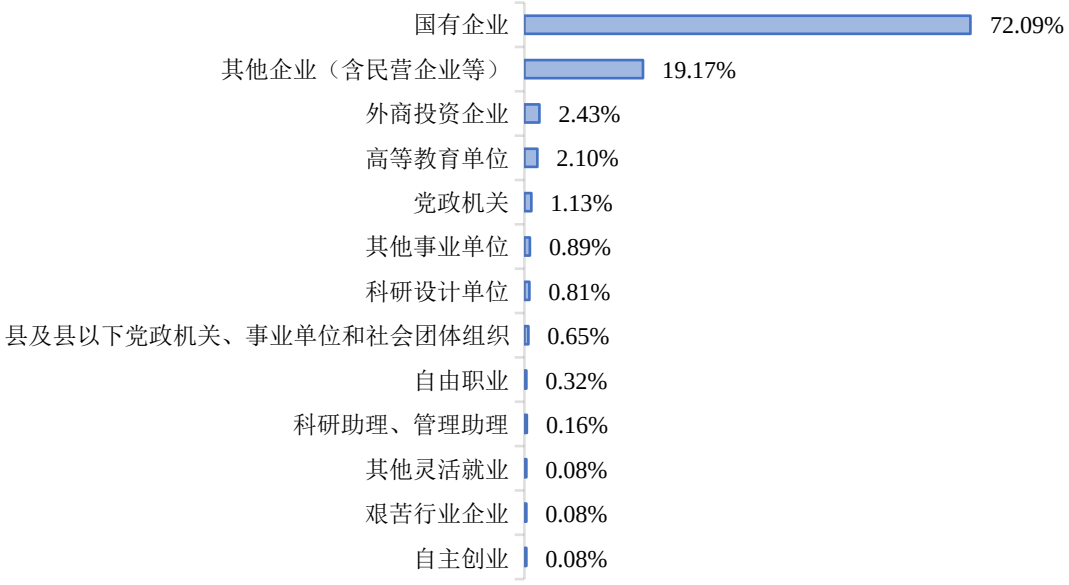

图 2-6 2024 届毕业研究生就业单位性质分布

（五）重点就业单位分布

学校2024届毕业研究生共441人流向国家电网有限公司，30人就职南方电网。

表2-3 2024届毕业研究生重点就业单位分布

单位名称	单位名称
国家电网有限公司	中国南方电网有限责任公司
中国能源建设集团有限公司	中国广核电力股份有限公司
中国核工业集团有限公司	中国电力建设集团有限公司
中电控股有限公司	中国大唐集团有限公司
东方电气股份有限公司	安徽省皖能股份有限公司
中国长江电力股份有限公司	申能股份有限公司
上海电气控股集团有限公司	阳光电源股份有限公司
浙江浙能电力股份有限公司	山东能源集团有限公司

三、升学情况

（一）境内升学

1.境内升学率

学校2024届毕业研究生中，共有50人选择境内升学深造，升学率为3.86%。

2.升学院校层次分布

学校2024届毕业研究生升学院校主要集中在“双一流”建设高校，占比为82.00%。

表2-4 2024届毕业研究生升学院校层次

升学院校层次	人数	比例
“双一流”建设高校	41	82.00%
“非双一流”普通高校	9	18.00%

（二）出国出境留学

学校2024届毕业研究生中，共有3人选择出国出境深造（0.23%）：分别前往美国、英国和马来西亚。

以上毕业研究生数据来源：上海市高校就业综合服务和管理平台。



爱国 勤学 务实 奋进