中国计量大学
CHINA JILIANG UNIVERSITY



2024年
毕业生就业质量年度报告

- 我国计量、标准、质量、市场监管和检验检疫特色学校
- 省部共建大学、浙江省省市共建重点高校
- 拥有学士、硕士、博士完整人才培养体系
- 教育部全国创新创业典型经验高校50强
- 浙江省普通高校示范性创业学院

2024年12月

目录 CONTENTS

一、毕业生规模和结构 1
（一）毕业生基本情况 1
（二）生源地结构 1
（三）毕业生学位授予学科分布状况 2
二、毕业去向及落实率 2
三、就业流向 3
（一）就业地区分布 3
（二）就业单位性质情况 4
（三）就业行业流向情况 4
（四）主要就业单位 5
四、升学情况 6
五、自主创业情况 8

一、毕业生规模和结构

（一）毕业生基本情况

学校 2024 届毕业生共 5470 人，本科毕业生 4082 人，其中男生 2202 人，占本科毕业生总数的 53.94%，女生 1880 人，占本科毕业生总数的 46.06%；毕业研究生 1388 人，其中男生 836 人，占毕业研究生总数的 60.23%，女生 552 人，占毕业研究生总数的 39.77%。

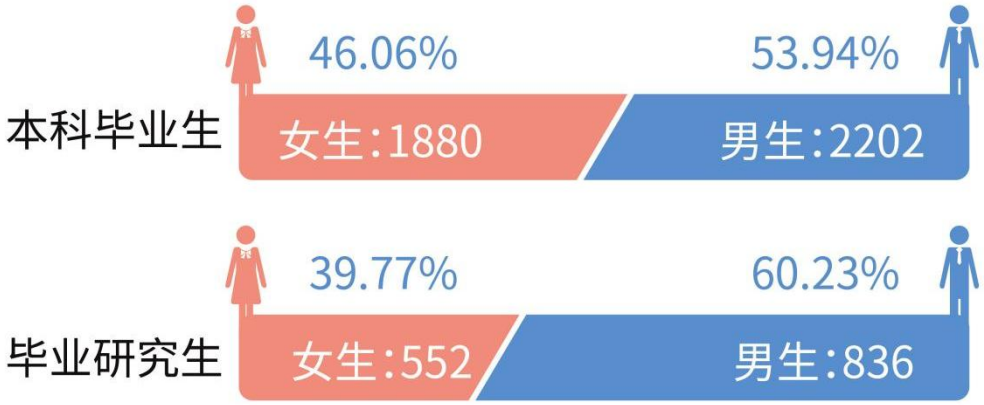

图 1　2024 届毕业生性别结构

（二）生源地结构

学校 2024 届毕业生来自全国 31 个省（自治区、直辖市）。以浙江省生源为主，所占比例为 51.08%；省外生源主要来自安徽省（4.99%）、河南省（4.24%）、江苏省（3.49%）等省份。

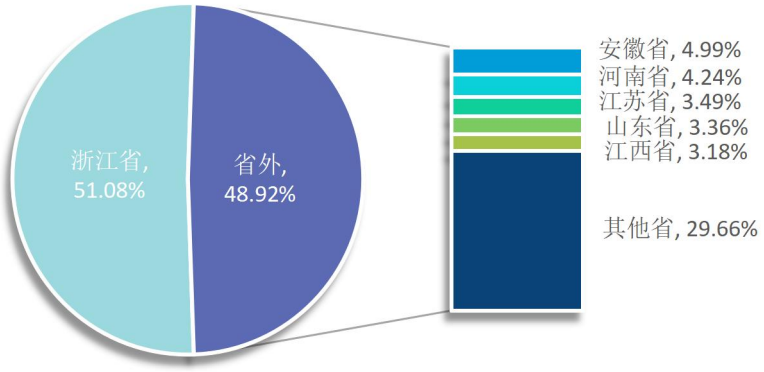

图 2　2024 届毕业生生源地分布

（三）毕业生学位授予学科分布状况

学校 2024 届本科毕业生中，工学、管理学和文学毕业生所占比例较高，分别占本科毕业生总数的 49.36%、15.21%和 10.51%，其他学科（包括法学、经济学、理学和艺术学）毕业生合计占本科毕业生总数的 24.92%。2024 届毕业研究生中，工学毕业生所占比例最高，占毕业研究生总数的 68.73%，管理学毕业生占比 10.59%，理学毕业生占比 5.19%，其他学科（包括法学、经济学、哲学和艺术学）毕业生合计占毕业研究生总数的 15.49%。

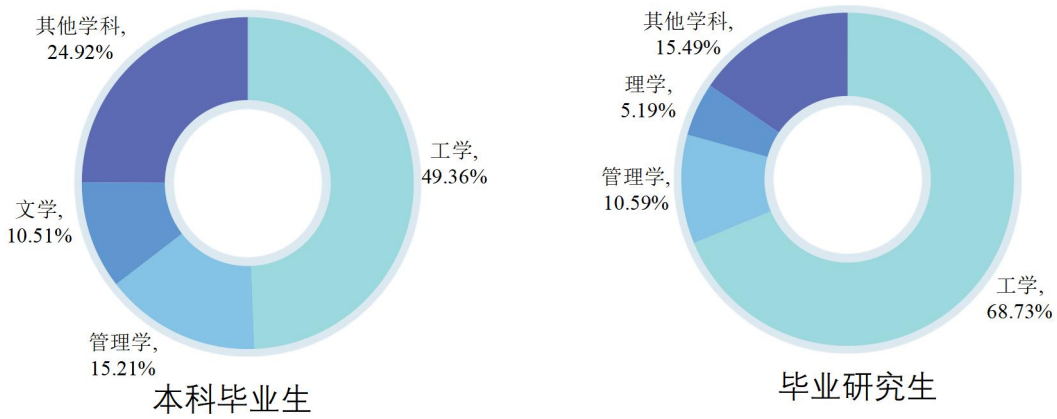

图 3　2024 届毕业生学科分布

二、毕业去向及落实率

截止到 2024 年 8 月 31 日，学校 2024 届本科毕业生毕业去向落实率为 93.41%，毕业研究生毕业去向落实率为 96.04%。

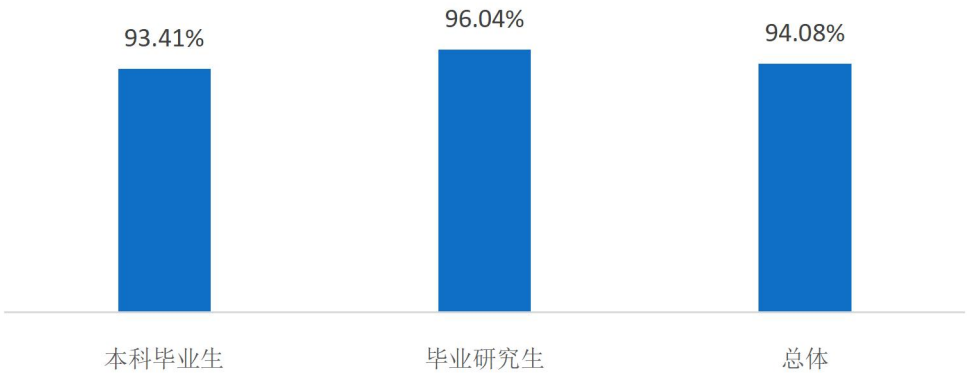

图 4　2024 届毕业生毕业去向落实率

三、就业流向

（一）就业地区分布

浙江省为学校 2024 届毕业生主要就业地区，省内就业占比 68.08%。此外，毕业生浙江省外就业主要流向江苏省、上海市、广东省等地区。

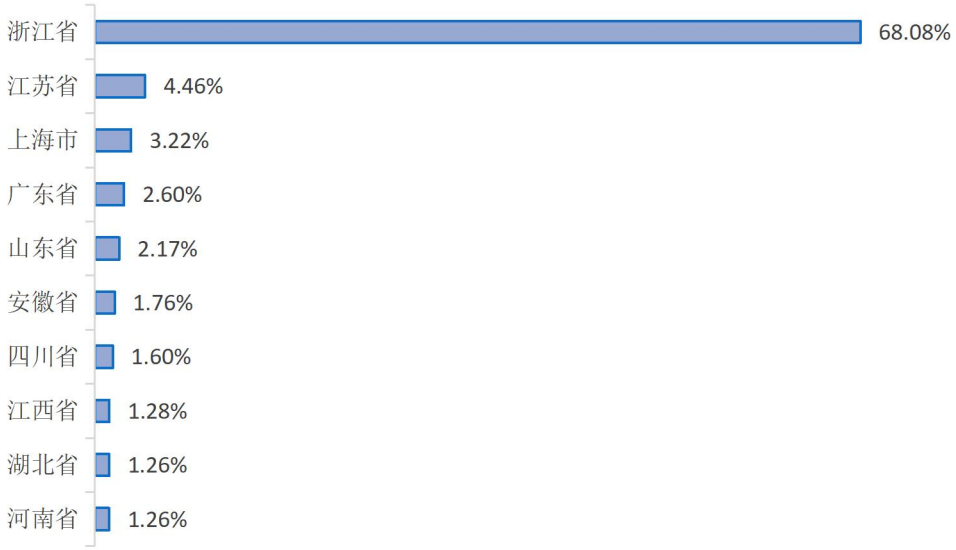

图 5　2024 届毕业生就业地域分布

省内就业城市：在省内就业的毕业生主要流向杭州市（55.29%）。

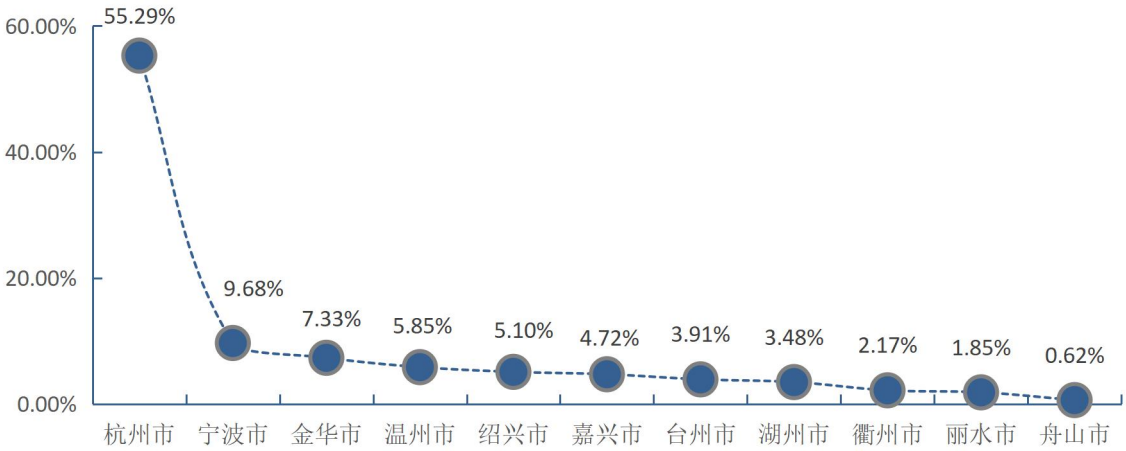

图 6　2024 届毕业生浙江省内主要就业城市分布

（二）就业单位性质情况

学校 2024 届本科毕业生就业流向单位性质前三位分别为其他企业（47.53%），国有企业（5.24%），机关（2.50%）。毕业研究生就业流向单位性质前三位分别为其他企业（42.58%），国有企业（18.66%），机关（5.40%）。

表 1　2024 届毕业生就业单位性质统计

就业单位性质		本科毕业生		毕业研究生		毕业生总数	
		人数	比例	人数	比例	人数	比例
机关	机关	102	2.50%	75	5.40%	177	3.24%
事业单位	科研设计单位	2	0.05%	22	1.59%	24	0.44%
	中初教育单位	13	0.32%	23	1.66%	36	0.66%
	高等教育单位	5	0.12%	45	3.24%	50	0.91%
	医疗卫生单位	11	0.27%	13	0.94%	24	0.44%
	其他事业单位	27	0.66%	60	4.32%	87	1.59%
企业	国有企业	214	5.24%	259	18.66%	473	8.65%
	外商投资企业	77	1.89%	84	6.05%	161	2.94%
	其他企业	1940	47.53%	591	42.58%	2531	46.27%
城镇社区		2	0.05%	-	-	2	0.04%
农村建制村		1	0.02%	-	-	1	0.01%
境内升学		1066	26.11%	51	3.67%	1117	20.42%
部队		-	-	3	0.22%	3	0.05%
出国（境）		211	5.17%	3	0.22%	214	3.91%
应征义务兵		6	0.15%	-	-	6	0.11%
其他		49	1.20%	97	6.99%	146	2.67%
个体工商户		87	2.13%	7	0.50%	94	1.72%
待就业		235	5.76%	54	3.89%	289	5.28%
其他暂不就业		34	0.83%	1	0.07%	35	0.64%
合计		4082	100.00%	1388	100.00%	5470	100.00%

（三）就业行业流向情况

学校 2024 届本科毕业生就业流向行业前三位分别为制造业（21.86%），信息传输、软件和信息技术服务业（20.40%），批发和零售业（10.04%）。毕业研究生就业流向行业前三位分别为制造业（31.43%），信息传输、软件和信息技术服务业（18.69%），科学研究和技术服务业（14.62%）。

表 2　2024 届毕业生用人单位行业分布统计

就业行业	本科毕业生		毕业研究生		总体	
	人数	比例	人数	比例	人数	比例
制造业	553	21.86%	402	31.43%	955	25.07%
信息传输、软件和信息技术服务业	516	20.40%	239	18.69%	755	19.82%
科学研究和技术服务业	235	9.29%	187	14.62%	422	11.08%
批发和零售业	254	10.04%	24	1.88%	278	7.30%
教育	122	4.82%	83	6.49%	205	5.38%
公共管理、社会保障和社会组织	107	4.23%	83	6.49%	190	4.99%
金融业	121	4.78%	60	4.69%	181	4.75%
租赁和商务服务业	123	4.86%	29	2.27%	152	3.99%
文化、体育和娱乐业	132	5.22%	13	1.02%	145	3.81%
电力、热力、燃气及水生产和供应业	81	3.20%	52	4.07%	133	3.49%
居民服务、修理和其他服务业	59	2.33%	18	1.41%	77	2.02%
卫生和社会工作	41	1.62%	30	2.35%	71	1.86%
建筑业	58	2.29%	12	0.94%	70	1.84%
交通运输、仓储和邮政业	44	1.74%	18	1.41%	62	1.63%
水利、环境和公共设施管理业	21	0.83%	12	0.94%	33	0.87%
农、林、牧、渔业	21	0.83%	7	0.55%	28	0.74%
住宿和餐饮业	19	0.75%	-		19	0.50%
采矿业	10	0.40%	6	0.47%	16	0.42%
房地产业	13	0.51%	2	0.16%	15	0.39%
军队	-	-	2	0.16%	2	0.05%
合计	2530	100.00%	1279	100.00%	3809	100.00%

（四）主要就业单位

表 3　2024 届毕业生主要就业单位

单位名称	单位名称
中国中信集团有限公司	国家电网有限公司
中国邮政集团有限公司	中国农业银行股份有限公司
中国银行股份有限公司	中国能源建设集团有限公司
中国移动通信集团有限公司	中国建筑集团有限公司
中国铁路工程集团有限公司	中国建设银行股份有限公司
中国太平洋保险（集团）股份有限公司	中国华电集团有限公司
中国石油天然气集团有限公司	中国核工业集团有限公司
中国石油化工集团有限公司	中国工商银行股份有限公司
中国人寿保险（集团）公司	中国电信集团有限公司
中国人民保险集团股份有限公司	中国船舶集团有限公司

单位名称	单位名称
华为技术有限公司	中国平安保险（集团）股份有限公司
阿里巴巴集团控股有限公司	浙江大华技术股份有限公司
浙江吉利控股集团有限公司	杭州海康威视科技有限公司
舜宇光学科技（集团）有限公司	浙江鸿程计算机系统有限公司
利尔达科技集团股份有限公司	奇瑞控股集团有限公司
浙江中乾计量校准有限公司	浙江省安全生产科学研究有限公司
浙江省特种设备科学研究院	浙江省应急管理科学研究院
浙江省检验检疫科学技术研究院	浙江方圆检测集团股份有限公司
浙江省机电设计研究院有限公司	浙江方圆电气设备检测有限公司
浙江省机电产品质量检测所有限公司	深圳中国计量科学研究院技术创新研究院
浙江省测绘科学技术研究院	深检集团（浙江）质量技术服务有限公司
浙江华迅检测技术有限公司	南京市计量监督检测院
浙江高鑫安全检测科技有限公司	江苏世通仪器检测服务有限公司
浙江方信标准技术有限公司	绍兴市质量技术监督检测院

注：排名不分先后

四、升学情况

学校 2024 届本科毕业生升学共 1277 人，升学率 31.28%，其中境内升学共 1066 人，出国（境）共 211 人。

表 4　2024 届本科毕业生升学情况

学校类型	升学人数	比例
本校	348	27.25%
双一流	425	33.28%
其他院校	262	20.52%
出国（境）	211	16.52%
研究所	31	2.43%

表 5　2024 届本科毕业生境内升学院校分布

院校名称	人数	院校名称	人数
中国计量大学	348	南京航空航天大学	10
浙江工业大学	28	西安电子科技大学	8
浙江工商大学	27	杭州师范大学	8
杭州电子科技大学	26	中国矿业大学（北京）	7
北京航空航天大学	22	东华大学	7
中国科学院大学	21	上海师范大学	7
南京理工大学	21	武汉理工大学	6

院校名称	人数	院校名称	人数
电子科技大学	18	上海理工大学	6
宁波大学	17	浙江理工大学	6
江南大学	16	江苏大学	6
浙江大学	15	中南大学	5
哈尔滨工程大学	14	中国农业大学	5
上海大学	14	大连理工大学	5
浙江师范大学	14	上海财经大学	5
合肥工业大学	13	西南交通大学	5
浙江财经大学	13	西南大学	5
东南大学	12	华南师范大学	5
苏州大学	12	广西大学	5
华东理工大学	12	温州大学	5
中国海洋大学	11	桂林电子科技大学	5

注：此部分仅展示升学院校人数≥5 人的院校；

表 6　2024 届本科毕业生境外留学院校分布

院校名称	人数	院校名称	人数
悉尼大学	20	奥克兰理工大学	10
格拉斯哥大学	19	新南威尔士大学	9
南安普敦大学	14	昆士兰大学	6
布里斯托大学	10	爱丁堡大学	6
蒙纳士大学	10	伯明翰大学	5

注：此部分仅展示升学院校人数≥5 人的院校；

学校 2024 届毕业研究生中，共有 77 人选择升学深造，升学率为 5.46%；其中硕博连读 23 人，出国（境）3 人，境内升学 51 人。

表 7　2024 届毕业研究生境内升学院校分布

院校名称	人数	院校名称	人数
东南大学	3	中国计量大学	2
浙江大学	3	山东大学	2
北京航空航天大学	3	重庆大学	2
上海大学	2	武汉大学	2
厦门大学	2	-	-

注：此部分仅展示升学院校人数≥2 人的院校；

五、自主创业情况

2024 届毕业生自主创业 77 人，自主创业率 1.41%。学校 2024 届本科毕业生创业行业前三位分别为批发和零售业（44.93%），文化、体育和娱乐业（15.94%），租赁和商务服务业（8.70%）。毕业研究生创业行业前三位分别为制造业（37.50%），科学研究和技术服务业（25.00%），信息传输、软件和信息技术服务业（12.50%），租赁和商务服务业（12.50%）。

表 8　2024 届毕业生创业行业统计

创业行业	本科毕业生		毕业研究生		总体	
	人数	比例	人数	比例	人数	比例
批发和零售业	31	44.93%	-	-	31	40.26%
文化、体育和娱乐业	11	15.94%	-	-	11	14.29%
制造业	5	7.25%	3	37.50%	8	10.39%
租赁和商务服务业	6	8.70%	1	12.50%	7	9.09%
信息传输、软件和信息技术服务业	4	5.80%	1	12.50%	5	6.49%
科学研究和技术服务业	2	2.90%	2	25.00%	4	5.19%
居民服务、修理和其他服务业	3	4.35%	-	-	3	3.90%
教育	1	1.45%	-	-	1	1.30%
住宿和餐饮业	1	1.45%	-	-	1	1.30%
交通运输、仓储和邮政业	1	1.45%	-	-	1	1.30%
公共管理、社会保障和社会组织	-	-	1	12.50%	1	1.30%
房地产业	1	1.45%	-	-	1	1.30%
水利、环境和公共设施管理业	1	1.45%	-	-	1	1.30%
农、林、牧、渔业	1	1.45%	-	-	1	1.30%
卫生和社会工作	1	1.45%	-	-	1	1.30%