云南国土资源职业学院

毕业生就业质量年度报告

2024 年

报告说明

学校以习近平新时代中国特色社会主义思想为指导，深入实施党的二十大提出的“就业优先战略”，认真贯彻执行党中央、国务院的决策部署，致力于实现毕业生的高质量充分就业。

毕业生就业质量年度报告是推动学校教育与社会需求对接、促进教育改革、提升就业质量的关键环节。学校积极推动人才供需有效对接，实现人才培养与就业的有机联动。为全面反映毕业生的就业状况，学校加强就业数据监测，推进就业工作的综合评价，并完善就业状况的反馈机制，确保就业工作的质量和效果。报告通过数据分析，为人才培养和社会需求的紧密结合提供决策支持。

学校根据《教育部关于做好 2024 届全国普通高校毕业生就业创业工作的通知》（教就业〔2023〕4 号）、《教育部办公厅关于编制发布高校毕业生就业质量年度报告的通知》（教学厅函〔2013〕25 号）等文件精神和要求，结合学校实际情况，编制并正式发布《云南国土资源职业学院 2024 年毕业生就业质量年度报告》，确保报告内容的客观性、准确性和科学性。报告内容包括毕业生就业的规模与结构、毕业去向落实情况、就业流向、相关分析等方面。

报告中的数据来源于以下两个方面



全国高校毕业生就业管理平台数据

数据统计截止日期为 2024 年 12 月 31 日。
主要涵盖就业基本情况等方面内容。



第三方专业机构调研数据

毕业生调研数据：调查面向学校 2024 届毕业生，共回收有效问卷 2913 份，回收问卷数量占毕业生总人数的 50.43%，主要涵盖就业特点、就业相关分析、就业对教育教学的反馈等方面内容。

一、规模与结构

（一） 总体规模

学校 2024 届毕业生总人数为 5826 人。男生 3762 人，占比为 64.57%；女生 2064 人，占比为 35.43%。总体性别比为 1：0.55。省内生源 5603 人，占比为 96.17%；省外生源 223 人，占比为 3.83%。

（二） 结构分布

1. 性别结构

学校男生规模相对更高。从性别结构来看，男生 3762 人，女生 2064 人。男生占比（64.57%）多于女生（35.43%）。男女比例为 1：0.55。

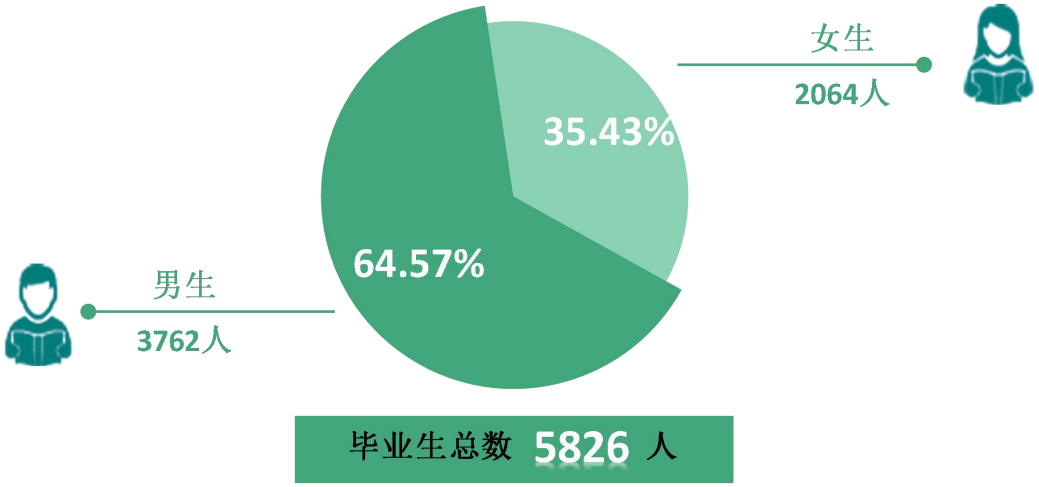

毕业生的性别结构

数据来源：全国高校毕业生就业管理平台。

2. 生源结构

超过九成的毕业生为省内生源。学校 2024 届毕业生以云南（5603 人，96.17%）生源为主，省外生源较多的省份是四川（34 人，0.58%）、贵州（32 人，0.55%）、西藏（26 人，0.45%）等地。



毕业生的生源结构

数据来源：全国高校毕业生就业管理平台。

3. 学院及专业结构

学校 2024 届毕业生分布在 7 个学院，其中规模较大的学院是国土空间信息学院、建设工程学院、商务信息学院，规模较大的专业是工程造价、国土资源调查与管理、工程测量技术、数字媒体技术、大数据与财务管理。

各学院专业毕业生人数

学院名称	专业名称	人数（人）	比例（%）
国土空间信息学院	**总计**	**1202**	**20.63**
	国土资源调查与管理	328	5.63
	工程测量技术	258	4.43
	地籍测绘与土地管理	174	2.99
	测绘工程技术	139	2.39
	测绘地理信息技术	123	2.11
	摄影测量与遥感技术	50	0.86
	城乡规划	48	0.82
	国土空间规划与测绘	45	0.77
	智慧城市管理技术	25	0.43
	导航与位置服务	12	0.21

学院名称	专业名称	人数（人）	比例（%）
建设工程学院	**总计**	**1086**	**18.64**
	工程造价	441	7.57
	土木工程检测技术	173	2.97
	建筑经济信息化管理	135	2.32
	建筑材料工程技术	107	1.84
	地下与隧道工程技术	100	1.72
	建筑装饰工程技术	74	1.27
	建设工程管理	56	0.96
商务信息学院	**总计**	**1003**	**17.22**
	数字媒体技术	255	4.38
	大数据与财务管理	253	4.34
	移动互联应用技术	137	2.35
	统计与会计核算	121	2.08
	软件技术	93	1.60
	市场营销	73	1.25
	全媒体广告策划与营销	71	1.22
资源环境学院	**总计**	**904**	**15.52**
	地质调查与矿产普查	150	2.57
	地质灾害调查与防治	141	2.42
	环境监测技术	109	1.87
	水文与工程地质	101	1.73
	工程地质勘查	76	1.30
	矿产地质勘查	68	1.17
	环境工程技术	59	1.01
	钻探工程技术	43	0.74
	生态环境修复技术	42	0.72
	环境地质工程	40	0.69
	环境管理与评价	38	0.65
	地球物理勘探技术	37	0.64
机电工程学院	**总计**	**885**	**15.19**
	电气自动化技术	213	3.66
	智能控制技术	192	3.30
	汽车电子技术	117	2.01
	数控技术	108	1.85
	机电设备技术	100	1.72
	安全技术与管理	77	1.32
	建筑消防技术	45	0.77
	工业机器人技术	33	0.57

学院名称	专业名称	人数（人）	比例（%）
珠宝旅游学院	**总计**	**696**	**11.95**
	高速铁路客运服务	147	2.52
	旅游管理	111	1.91
	首饰设计与工艺	100	1.72
	宝玉石鉴定与加工	99	1.70
	雕刻艺术设计	68	1.17
	酒店管理与数字化运营	63	1.08
	智慧健康养老服务与管理	58	1.00
	休闲服务与管理	50	0.86
合作教育学院	**总计**	**50**	**0.86**

数据来源：全国高校毕业生就业管理平台。

二、毕业去向落实情况

毕业去向落实率：反映了毕业生毕业去向落实情况，根据教育部公布的高校毕业生毕业去向分类，毕业去向落实人数包括就业人数和升学人数，就业包括单位就业、自主创业和自由职业，毕业去向落实率=（就业人数+升学人数）/总人数×100%，升学比例=毕业后读本科人数/总人数×100%，创业比例=自主创业人数/总人数×100%。

（一）毕业去向落实率

1.总体毕业去向落实率

毕业生就业落实情况整体较好。截至 2024 年 12 月 31 日，学校 2024 届毕业生的毕业去向落实率为 95.97%，毕业生就业落实较为充分。

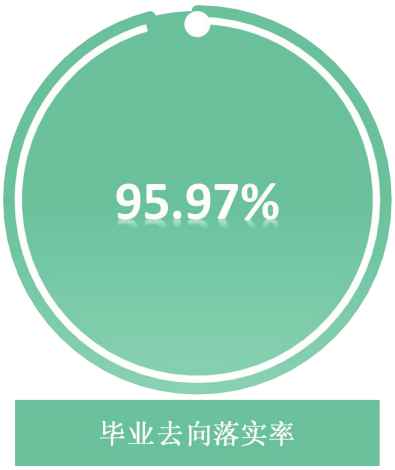

毕业生的毕业去向落实率

数据来源：全国高校毕业生就业管理平台。

2.各类毕业生的毕业去向落实率

学校 2024 届毕业生中，男生的毕业去向落实率为 95.43%，女生的毕业去向落实率为 96.95%。

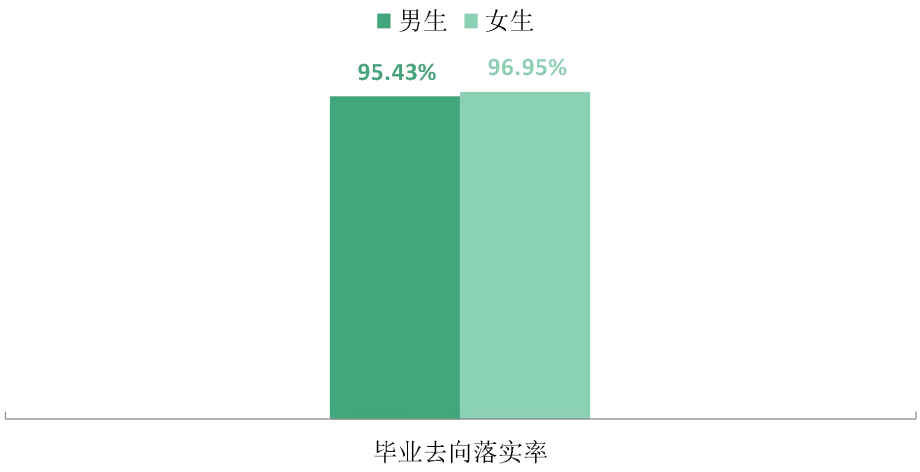

不同性别毕业生的毕业去向落实率

数据来源：全国高校毕业生就业管理平台。

学校 2024 届毕业生中，省内生源毕业生的毕业去向落实率为 96.04%，省外生源毕业生的毕业去向落实率为 94.17%。

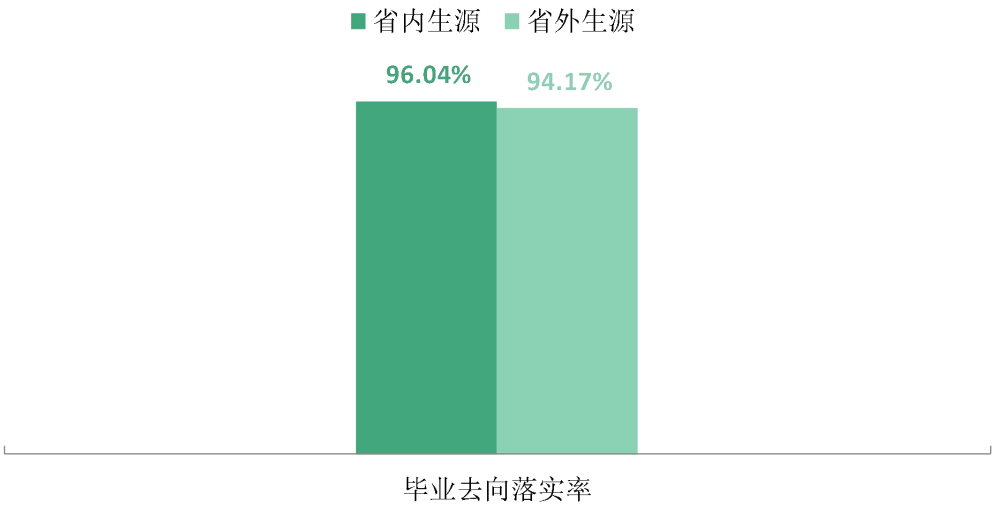

不同生源毕业生的毕业去向落实率

数据来源：全国高校毕业生就业管理平台。

3.各专业的毕业去向落实率

学校 2024 届毕业生中，大多数专业的毕业去向落实率达到 90%以上，毕业去向落实率较高的专业是钻探工程技术、智慧城市管理技术、首饰设计与工艺等 13 个专业（均为 100.00%），以下各专业毕业去向落实率高于全校平均水平。

专业名称	比例（%）	专业名称	比例（%）
钻探工程技术	100.00	市场营销	98.70
智慧城市管理技术	100.00	全媒体广告策划与营销	98.59
首饰设计与工艺	100.00	汽车电子技术	98.29
摄影测量与遥感技术	100.00	地下与隧道工程技术	98.02
权籍信息化管理	100.00	城乡规划	97.92
矿产地质勘查	100.00	建筑消防技术	97.78
建筑装饰工程技术	100.00	工程测量技术	97.67
环境工程技术	100.00	测绘地理信息技术	97.56
工程地质勘查	100.00	环境监测技术	97.25
地球物理勘探技术	100.00	机电设备技术	97.00
导航与位置服务	100.00	地质调查与矿产普查	96.67
宝玉石鉴定与加工	100.00	国土资源调查与管理	96.65
安全技术与管理	100.00	高速铁路客运服务	96.60
软件技术	98.96	土木工程检测技术	96.53

专业名称	比例（%）
地质灾害调查与防治	96.45
休闲服务与管理	96.30
建筑经济信息化管理	96.30
数字媒体技术	96.08
本校平均	95.97

各专业毕业生的毕业去向落实率

数据来源：全国高校毕业生就业管理平台。

（二） 毕业去向分布

1.总体毕业去向分布

毕业生以直接就业为主。学校 2024 届毕业生毕业后以签就业协议形式就业为主（60.49%），其次是境内升学（27.53%）。

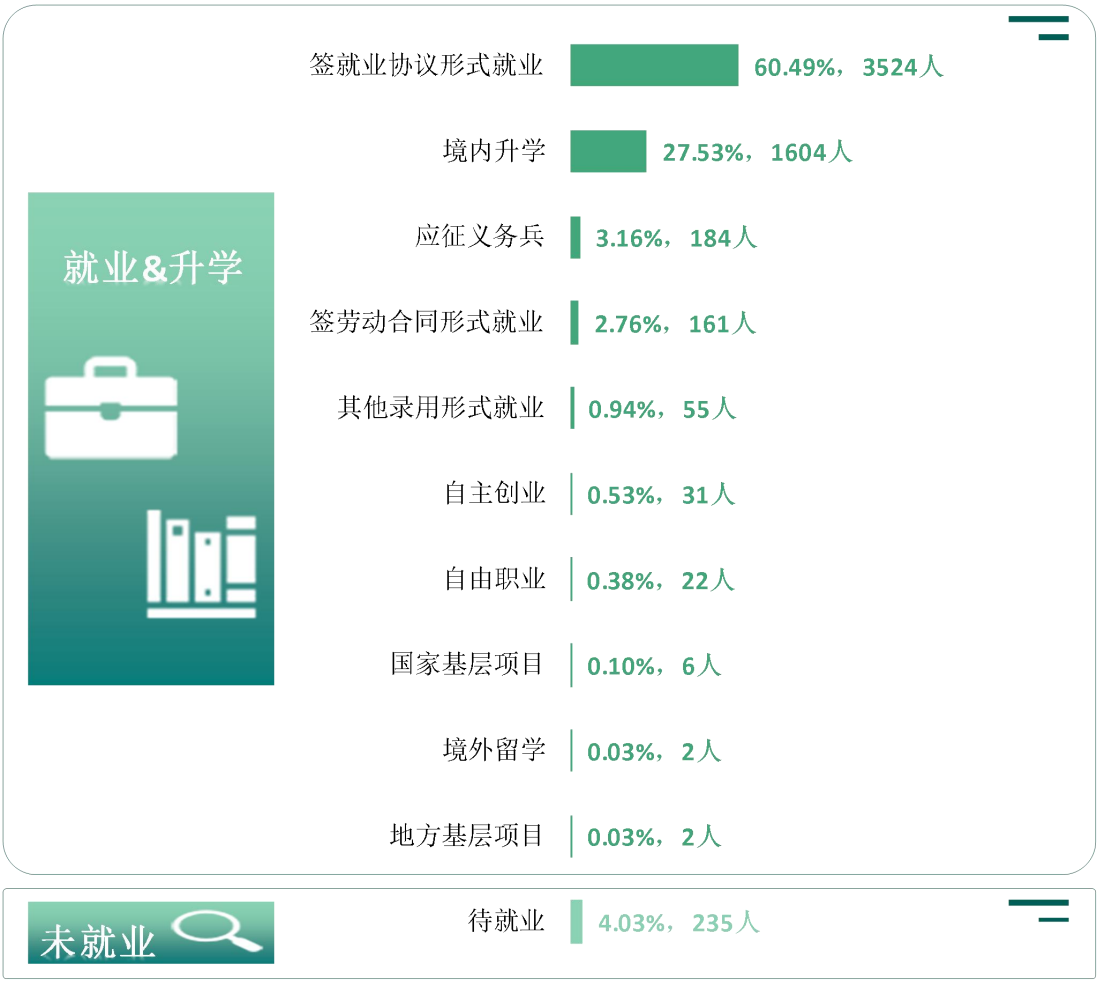

毕业生的总体毕业去向分布

注：图表中数据均保留小数，由于四舍五入，相加可能不等于 100%，下文同理。

数据来源：全国高校毕业生就业管理平台。

2.各类毕业生的毕业去向分布

学校 2024 届毕业生中，男生的毕业去向以签就业协议形式就业（62.44%）为主，其次是境内升学（22.06%）。女生的毕业去向以签就业协议形式就业（56.93%）为主，其次是境内升学（37.50%）。

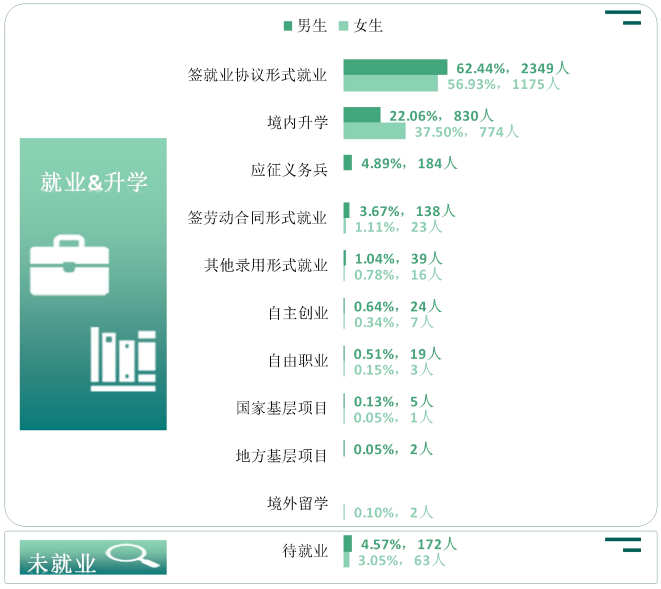

不同性别毕业生的毕业去向分布

学校 2024 届毕业生中，省内生源毕业生的毕业去向以签就业协议形式就业（60.74%）为主，其次是境内升学（27.25%）；省外生源毕业生的毕业去向以签就业协议形式就业（54.26%）为主，其次是境内升学（34.53%）。



不同生源毕业生的毕业去向分布

数据来源：全国高校毕业生就业管理平台。

三、就业流向

（一）行业流向

毕业生就业领域相对集中，以建筑业（24.32%）、科学研究和技术服务业（12.60%）、批发和零售业（11.51%）为主，同时还包括制造业（9.63%）、租赁和商务服务业（9.33%）等。2024 届毕业生对口就业率达 87%。

毕业生就业的主要行业表

行业名称	比例（单位：%）
建筑业（含地质矿产类、测绘类）	24.32
科学研究和技术服务业	12.60
批发和零售业	11.51
制造业	9.63
租赁和商务服务业	9.33
信息传输、软件和信息技术服务业	7.77
住宿和餐饮业	6.44
文化、体育和娱乐业	4.27
居民服务、修理和其他服务业	3.16
农、林、牧、渔业	1.72
房地产业	1.72

（二）用人单位流向

毕业生主要在企业就业。学校 2024 届毕业生所在的就业单位主要为其他企业（含民营企业等）（83.40%）。

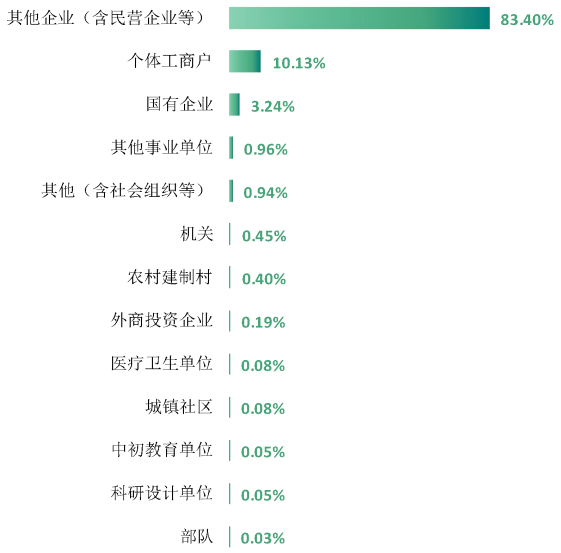

毕业生就业的用人单位类型分布

数据来源：全国高校毕业生就业管理平台。

（三） 就业地区流向

毕业生主要服务本地经济发展。学校 2024 届已就业的毕业生中，有 3021 人在云南就业，学校为本地培养了较多人才，为本地经济发展做出积极贡献。

毕业生就业省份分布表

就业省份	人数（人）
云南	3021
江苏	120
浙江	96
广东	94
四川	85
上海	43
北京	43
安徽	33
贵州	32
福建	28
河南	25
新疆	22
湖北	22
西藏	18
陕西	18
广西	18
重庆	13
江西	12
湖南	11
山东	8
青海	8
河北	8
海南	7
山西	3
内蒙古	3
吉林	3
宁夏	2
黑龙江	2
甘肃	2
辽宁	1

数据来源：全国高校毕业生就业管理平台。

四、升学情况

总体升学比例

学校 2024 届毕业生中，共有 1606 人选择升学，升学比例为 27.57%。



毕业生的升学比例

数据来源：全国高校毕业生就业管理平台。

五、创业情况

学校 2024 届毕业生中，有 31 人选择自主创业，占比为 0.53%。



毕业生的自主创业比例

数据来源：全国高校毕业生就业管理平台。

六、就业相关分析

（一）月收入

1.总体月收入

月收入：指毕业生实际每月工作收入的平均值，包括工资、奖金、业绩提成、现金福利补贴等所有的月度现金收入。

薪资水平反映毕业生在就业市场上的竞争力水平。学校 2024 届毕业生的平均月收入为 4245.07 元，主要集中在 2001-3000 元（25.87%）、3001-4000 元（25.78%）、4001-5000 元（23.00%）区间段。

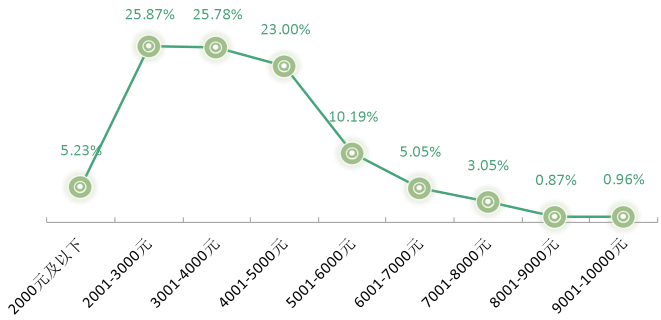

毕业生的月收入

2.各专业的月收入

学校 2024 届月收入较高的专业是地质调查与矿产普查（5530.73 元）、工业机器人技术（5162.50 元）、建筑材料工程技术（5080.00 元）、数控技术（5046.43 元）、工程地质勘查（5013.20 元）。



数据来源：麦可思-云南国土资源职业学院 2024 届毕业生培养质量评价数据。

（二）教学满意度

教学满意度：指毕业生对教学工作的满意程度，评价结果分为“很不满意”“不满意”“满意”“很满意”，其中“很满意”和“满意”表示毕业生持满意态度，而“不满意”和“很不满意”则表示不满意。

毕业生对母校教学工作认可度较高。教学满意度是毕业生对在校期间教师的教学内容、教学效果、教学方法、教师能力素质水平等方面的综合评价。学校 2024 届毕业生对母校的教学满意度为 93.44%，毕业生对母校的教学工作给予较高评价，体现出学校良好的教学培养效果。

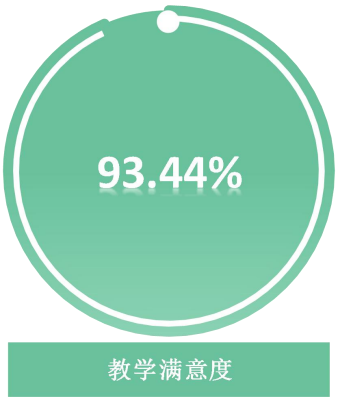

（三）总体满意度

满意度：指毕业生对学校的总体满意程度，评价结果分为“很不满意”“不满意”“满意”“很满意”，其中“很满意”和“满意”表示毕业生持满意态度，而“不满意”和“很不满意”则表示不满意。

毕业生对母校整体满意度较高。校友满意度反映了毕业生对母校的整体认可程度。学校 2024 届毕业生对母校的总体满意度为 93.34%，体现了毕业生对母校教育教学培养和服务效果的认可程度高。



毕业生对母校的满意度

数据来源：麦可思-云南国土资源职业学院 2024 届毕业生培养质量评价数据。

云南国土资源职业学院

明德尚能　学以致用