保定学院
BAODING UNIVERSITY

2024
保定学院
毕业生就业质量年度报告



总体结论

一、毕业去向落实率和毕业去向情况

学校2024届毕业生的总体毕业去向落实率为88.17%。其中，本科、专科毕业生的毕业去向落实率分别为87.88%、93.87%。

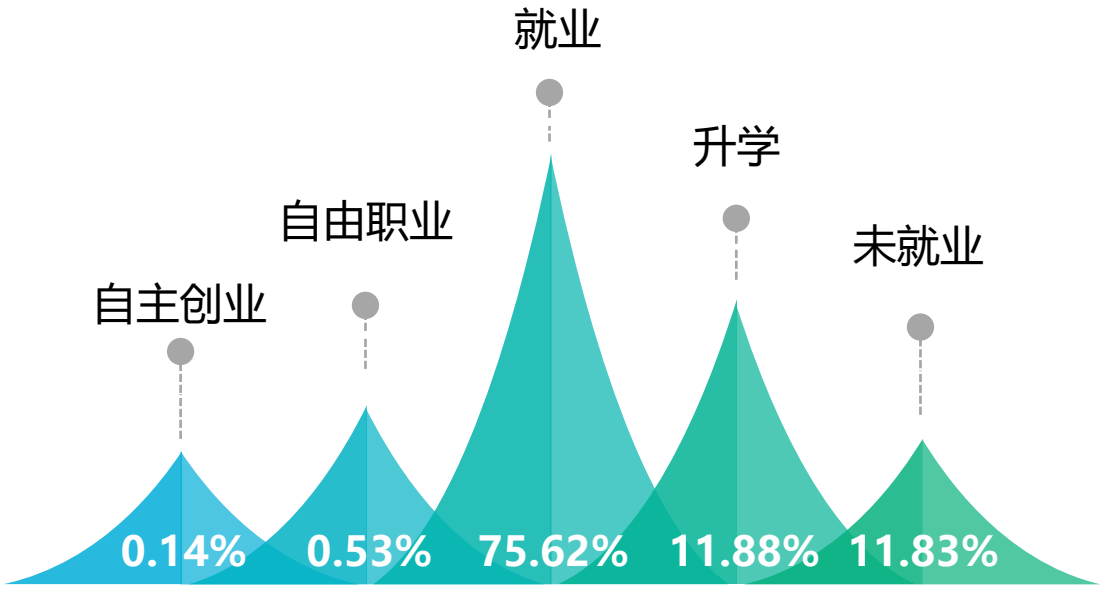

二、就业分布

2024届毕业生中，有76.23%选择在省内就业，服务本地经济发展；就业行业以“教育”为主；就业单位以“民营企业/个体/其他企业”为主。

就业地区

76.23%的毕业生在省内就业

就业行业

就业行业以“教育”为主

就业单位

“民营企业/个体企业/其他企业”为毕业生主要选择

三、就业质量

学校 2024 届毕业生的专业对口度为70.67%，就业满意度为89.18%，就业稳定性为79.78%，对就业服务工作的满意度为88.11%。

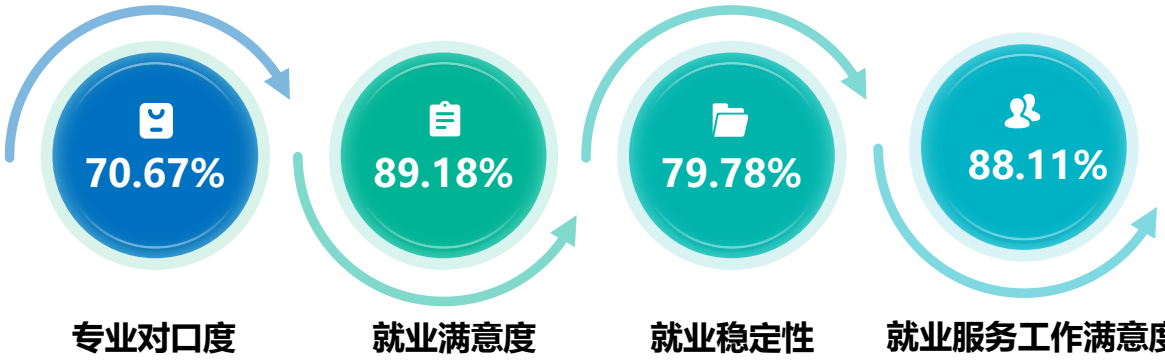

四、用人单位评价

用人单位对毕业生的整体满意度为94.44%，对学校就业工作的满意度达到100.00%，并且均表示未来愿意继续聘用学校毕业生。



第一章　毕业生就业基本情况

一、毕业生规模

学校 2024 届毕业生共 4336 人，其中本科毕业生 4124 人，占毕业生总人数的 95.11%；专科毕业生 212 人，占毕业生总人数的 4.89%。

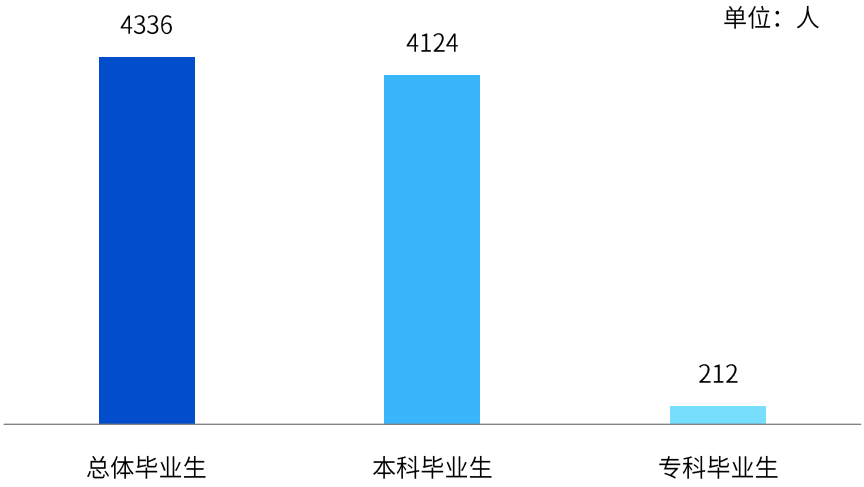

图 1-1　毕业生总体及各学历人数

数据来源：全国高校毕业生就业管理系统。

二、毕业去向

1.　毕业去向落实率

截至 2024 年 8 月 31 日，学校 2024 届毕业生的总体毕业去向落实率为 88.17%。其中，本科毕业生的毕业去向落实率为 87.88%，专科毕业生的毕业去向落实率为 93.87%。

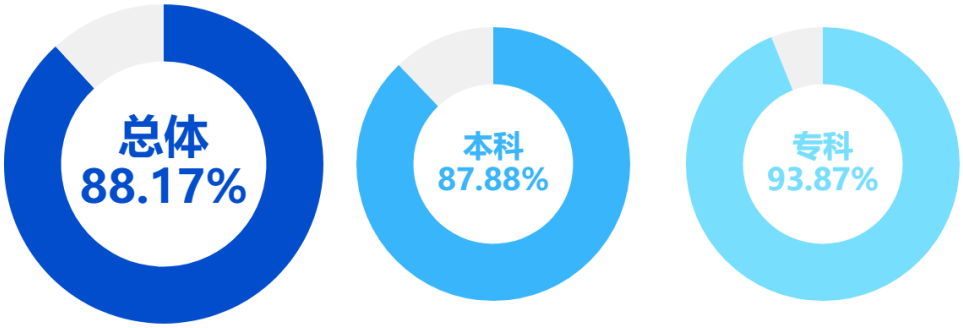

图 1-2　毕业生的毕业去向落实率

数据来源：全国高校毕业生就业管理系统。

2. 毕业去向分布

从其去向构成来看，学校 2024 届毕业生以“其他录用形式就业”为主（53.60%），“境内升学”（11.74%）次之。

表 1-1 毕业生的毕业去向分布

单位：人数（人）、比例（%）

分类	毕业去向	总体		本科		专科	
		人数	比例	人数	比例	人数	比例
就业	签就业协议形式就业	341	7.86	333	8.07	8	3.77
	签劳动合同形式就业	359	8.28	341	8.27	18	8.49
	其他录用形式就业	2324	53.60	2239	54.29	85	40.09
	应征义务兵	60	1.38	57	1.38	3	1.42
	国家基层项目	80	1.85	76	1.84	4	1.89
	地方基层项目	115	2.65	115	2.79	0	0.00
	自主创业	6	0.14	6	0.15	0	0.00
	自由职业	23	0.53	23	0.56	0	0.00
升学	境内升学	509	11.74	428	10.38	81	38.21
	境外留学	6	0.14	6	0.15	0	0.00
未就业	待就业	486	11.21	473	11.47	13	6.13
	不就业拟升学	11	0.25	11	0.27	0	0.00
	其他暂不就业	16	0.37	16	0.39	0	0.00

数据来源：全国高校毕业生就业管理系统。

三、对社会贡献度

1. 就业地域流向

学校 2024 届毕业生主要选择在省内就业（76.23%），服务地方经济发展。其中，本科毕业生、专科毕业生的省内就业占比分别为 77.47%、42.61%。省外就业毕业生主要流向北京市，占比为 9.36%。

表 1-2 毕业生就业省份分布

单位：人数（人）、比例（%）

就业地	总体		本科		专科	
	人数	比例	人数	比例	人数	比例
河北省	2476	76.23	2427	77.47	49	42.61
北京市	304	9.36	259	8.27	45	39.13

就业地	总体		本科		专科	
	人数	比例	人数	比例	人数	比例
新疆维吾尔自治区	73	2.25	70	2.23	3	2.61
广西壮族自治区	13	0.40	9	0.29	4	3.48
河南省	22	0.68	19	0.61	3	2.61
安徽省	26	0.80	24	0.77	2	1.74
四川省	23	0.71	21	0.67	2	1.74
上海市	15	0.46	13	0.41	2	1.74
广东省	25	0.77	24	0.77	1	0.87
江苏省	21	0.65	20	0.64	1	0.87
浙江省	11	0.34	10	0.32	1	0.87
海南省	10	0.31	9	0.29	1	0.87
黑龙江省	7	0.22	6	0.19	1	0.87

数据来源：全国高校毕业生就业管理系统。

2. 就业行业流向

学校 2024 届毕业生行业布局与学校专业设置及培养定位相契合，主要流向了教育领域（21.66%），批发和零售业（14.53%）、制造业（10.47%）次之。

表 1-3 毕业生就业行业分布

单位：人数（人）、比例（%）

行业名称	总体		本科		专科	
	人数	比例	人数	比例	人数	比例
教育	656	21.66	654	22.41	2	1.80
批发和零售业	440	14.53	433	14.84	7	6.31
制造业	317	10.47	311	10.66	6	5.41
建筑业	205	6.77	203	6.96	2	1.80
信息传输、软件和信息技术服务业	200	6.60	193	6.61	7	6.31
租赁和商务服务业	198	6.54	180	6.17	18	16.22
文化、体育和娱乐业	174	5.74	174	5.96	0	0.00
科学研究和技术服务业	152	5.02	150	5.14	2	1.80
居民服务、修理和其他服务业	151	4.99	139	4.76	12	10.81
住宿和餐饮业	103	3.40	82	2.81	21	18.92
公共管理、社会保障和社会组织	95	3.14	94	3.22	1	0.90
交通运输、仓储和邮政业	82	2.71	64	2.19	18	16.22
农、林、牧、渔业	62	2.05	59	2.02	3	2.70

行业名称	总体		本科		专科	
	人数	比例	人数	比例	人数	比例
房地产业	47	1.55	41	1.41	6	5.41
金融业	45	1.49	41	1.41	4	3.60
卫生和社会工作	40	1.32	39	1.34	1	0.90
电力、热力、燃气及水生产和供应业	33	1.09	32	1.10	1	0.90
水利、环境和公共设施管理业	21	0.69	21	0.72	0	0.00
采矿业	8	0.26	8	0.27	0	0.00

数据来源：全国高校毕业生就业管理系统。

3. 就业单位流向

学校 2024 届本科毕业生单位流向以“民营企业/个体/其他企业”为主，占比为 78.06%；“政府机构/科研/事业单位”次之，占比为 15.45%；专科毕业生单位流向以“民营企业/个体/其他企业”为主，占比为 75.68%；“国有企业”次之，占比为 15.32%。

表 1-4　用人单位类型分布

单位：人数（人）、比例（%）

用人单位类型	总体		本科		专科	
	人数	比例	人数	比例	人数	比例
民营企业/个体/其他企业	2358	77.98	2274	78.06	84	75.68
政府机构/科研/事业单位	459	15.18	450	15.45	9	8.11
其他（含社会组织等）	112	3.70	111	3.81	1	0.90
国有企业	95	3.14	78	2.68	17	15.32

数据来源：全国高校毕业生就业管理系统。

第二章　毕业生就业质量分析

一、专业对口度

毕业生所从事工作与其所学专业的对口度是反映专业培养目标达成效果的重要指标。学校2024届毕业生的工作与专业对口度为70.67%，其中本科毕业生、专科毕业生的专业对口度分别为71.23%、42.86%。

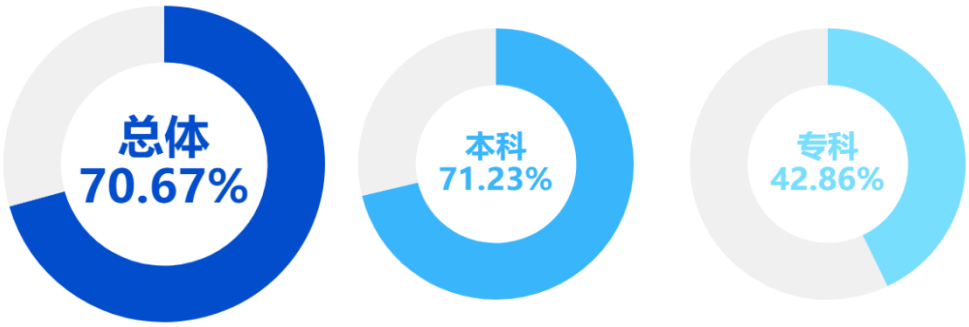

图 2-1　毕业生的工作与专业对口度

数据来源：第三方机构中国教育在线-2024届毕业生就业质量评价数据。

二、就业满意度

就业满意度体现毕业生对自己就业现状的评价，是立足于毕业生立场对就业质量的反馈。学校2024届毕业生的就业满意度为89.18%，毕业生就业感受总体较好。其中本科、专科毕业生的就业满意度分别为88.96%、100.00%。

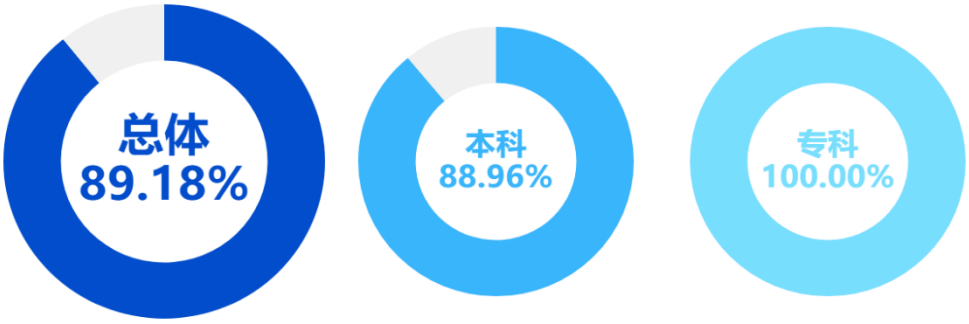

图 2-2　毕业生的就业满意度

数据来源：第三方机构中国教育在线-2024届毕业生就业质量评价数据。

三、就业稳定性

学校 2024 届毕业生的就业稳定性为 79.78%，其中本科毕业生、专科毕业生的就业稳定性分别为 80.03%、70.59%。

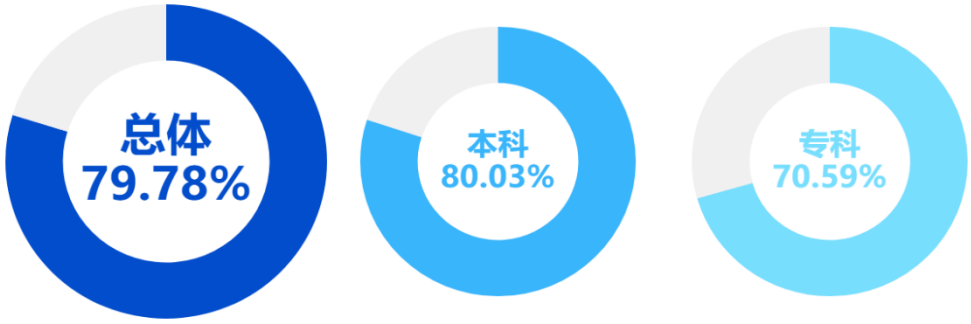

图 2-3　毕业生的就业稳定性

数据来源：第三方机构中国教育在线-2024 届毕业生就业质量评价数据。

四、教学满意度

学校 2024 届毕业生对学校教育教学工作的评价较高，总体满意度为 94.25%。其中，本科毕业生的满意度为 94.18%，专科毕业生的满意度为 96.15%。

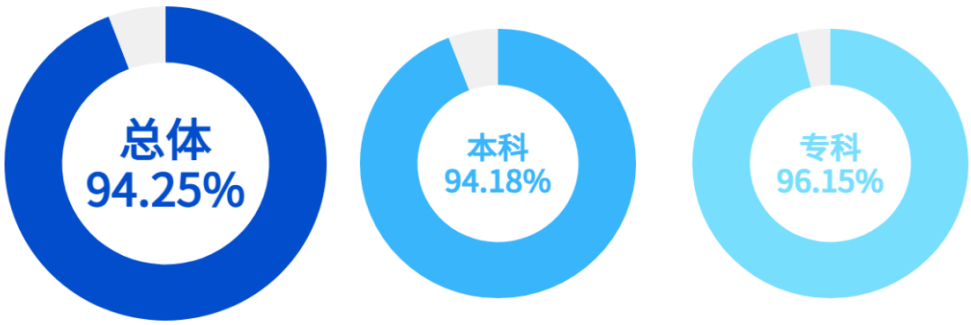

图 2-4　毕业生对教育教学的满意度

数据来源：第三方机构中国教育在线-2024 届毕业生就业质量评价数据。

五、用人单位评价

用人单位对学校毕业生的总体满意度为 94.44%，其中表示“非常满意”的比例为 50.00%。

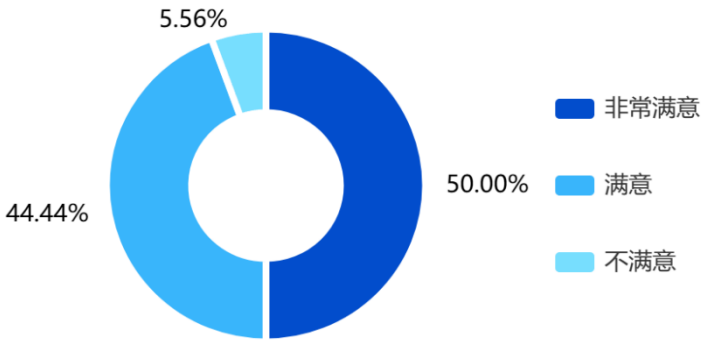

图 2-5　用人单位对毕业生的满意度

数据来源：第三方机构中国教育在线-2024 年用人单位评价数据。

用人单位对学校就业工作的满意度为 100.00%，其中表示“非常满意”的比例为 42.31%。

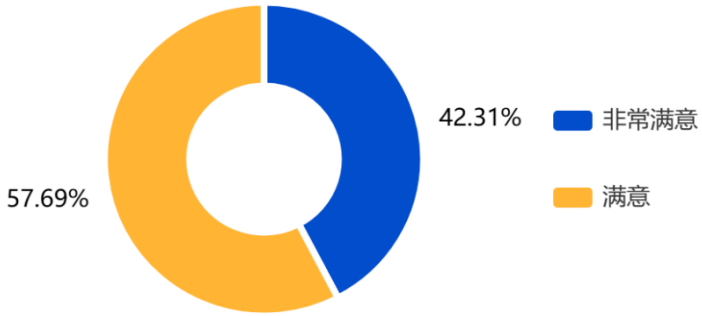

图 2-6　用人单位对学校就业工作的评价

数据来源：第三方机构中国教育在线-2024 年用人单位评价数据。

用人单位均表示未来愿意继续招聘学校毕业生。



图 2-7　用人单位对毕业生的招聘意愿

数据来源：第三方机构中国教育在线-2024 年用人单位评价数据。



保定学院

BAODING UNIVERSITY