内蒙古民族大学

毕业生就业质量年度报告

2024 届

内蒙古民族大学 编

目 录

报告说明 1
第一章 毕业生就业基本情况 2
一、毕业生的总体规模 2
二、生源结构 3
第二章 毕业生就业特色分析 5
一、毕业生单位就业地区分布 5
二、毕业生单位就业行业分布 10
三、毕业生单位就业职业分布 13
四、毕业生单位就业性质分布 16

报告说明

为全面反映毕业生的就业状况，建立起就业与人才培养良性互动的长效机制，根据《教育部办公厅关于编制发布高校毕业生就业质量年度报告的通知》（教学厅函〔2013〕25 号）和《教育部关于做好 2024 届全国普通高校毕业生就业创业工作的通知》（教就业〔2023〕4 号）相关文件精神的要求，结合学校实际情况对 2024 届毕业生进行跟踪调研。

报告中的数据来源于两个方面：



全国高校毕业生就业管理系统

数据统计截止日期为 2024 年 8 月 31 日.



第三方机构调研

毕业生调研数据：有效问卷回收率为 91.59%；使用数据涉及就业流向等相关分析及对教育教学的反馈部分。

第一章　毕业生就业基本情况

一、毕业生的总体规模

学校 2024 届博士研究生共 4 人。其中，4 人均为女生，占比为 100.00%。



100.00%

图　1-1　2024 届博士研究生不同性别规模

数据来源：来自全国高校毕业生就业管理系统。

学校 2024 届硕士研究生共 579 人。其中，男生 200 人，占比 34.54%；女生 379 人，占比 65.46%。

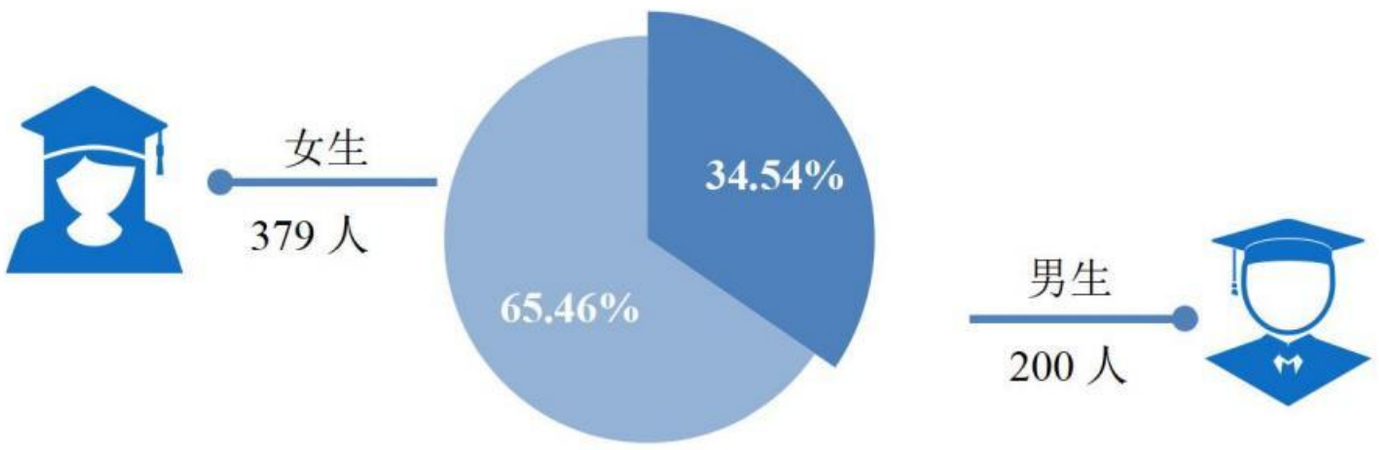

图　1-2　2024 届硕士研究生不同性别规模

数据来源：来自全国高校毕业生就业管理系统。

学校 2024 届本科毕业生共 5200 人。其中，男生 1995 人，占比 38.37%；女生 3205 人，占比 61.63%。

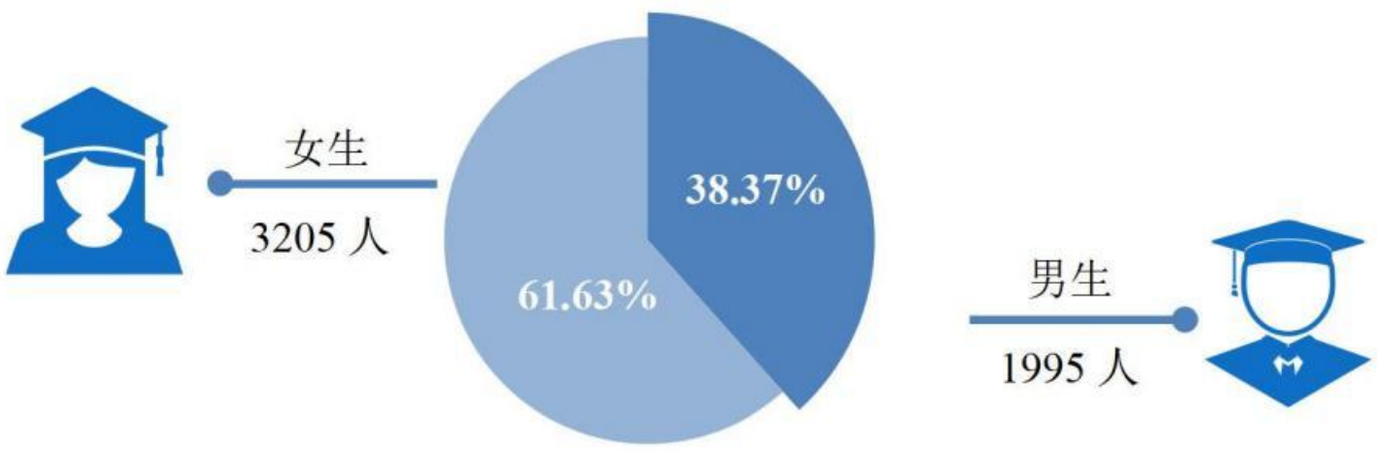

图　1-3　2024 届本科毕业生不同性别规模

数据来源：来自全国高校毕业生就业管理系统。

学校 2024 届专科毕业生共 52 人。其中，男生 32 人，占比 61.54%；女生 20 人，占比 38.46%。

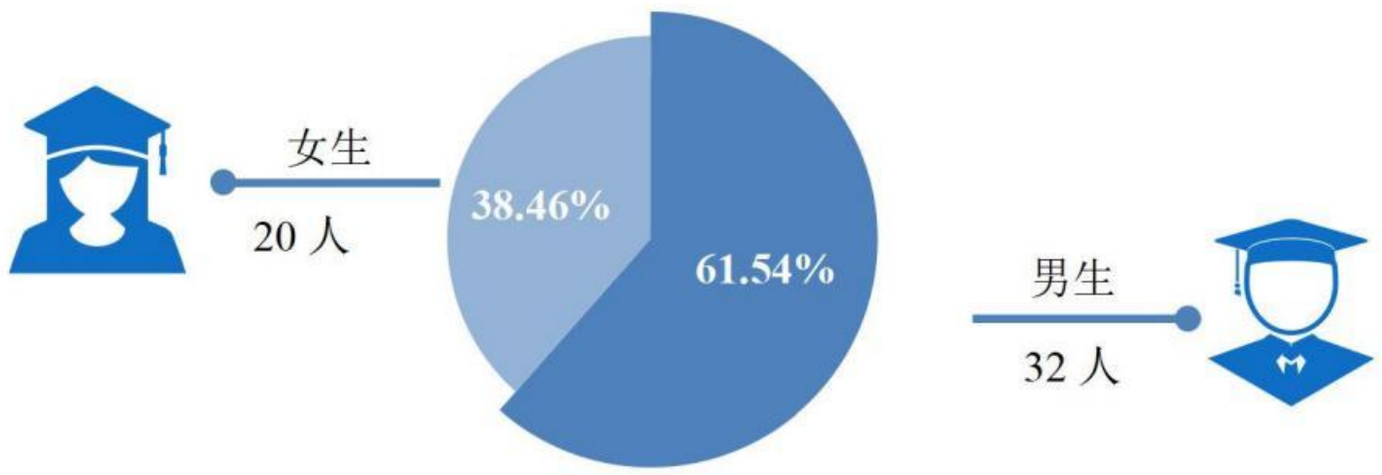

图 1-4 2024 届专科毕业生不同性别规模

数据来源：来自全国高校毕业生就业管理系统。

二、生源结构

表 1-1 2024 届博士研究生生源省结构

生源地	人数	比例
内蒙古自治区	4	100.00%

数据来源：来自全国高校毕业生就业管理系统。

学校 2024 届硕士研究生来自全国 21 个省（直辖市/自治区）。其中，以内蒙古自治区区内生源为主，人数为 479 人，占比 82.73%；省外生源主要来自山东省（14 人、2.42%）、河南省（12 人、2.07%）。



图 1-5 2024 届硕士研究生生源分布前三

数据来源：来自全国高校毕业生就业管理系统。

学校 2024 届本科毕业生来自全国 30 个省（直辖市/自治区）。其中，以内蒙古自治区区内生源为主，人数为 4284 人，占比 82.38%；省外生源主要来自河南省（91 人、1.75%）、山东省（68 人、1.31%）。



图　1-6　2024 届本科毕业生生源分布前三

数据来源：来自全国高校毕业生就业管理系统。

学校 2024 届专科毕业生来自全国 2 个省（直辖市/自治区）。其中，以内蒙古自治区区内生源为主，人数为 51 人，占比 98.08%。

表　1-2　2024 届专科毕业生生源省结构

生源地	人数	比例
内蒙古自治区	51	98.08%
重庆市	1	1.92%

数据来源：来自全国高校毕业生就业管理系统。

第二章　毕业生就业特色分析

一、毕业生单位就业地区分布

学校 2024 届博士研究生主要选择在内蒙古自治区区内就业（75.00%），服务地方经济发展。

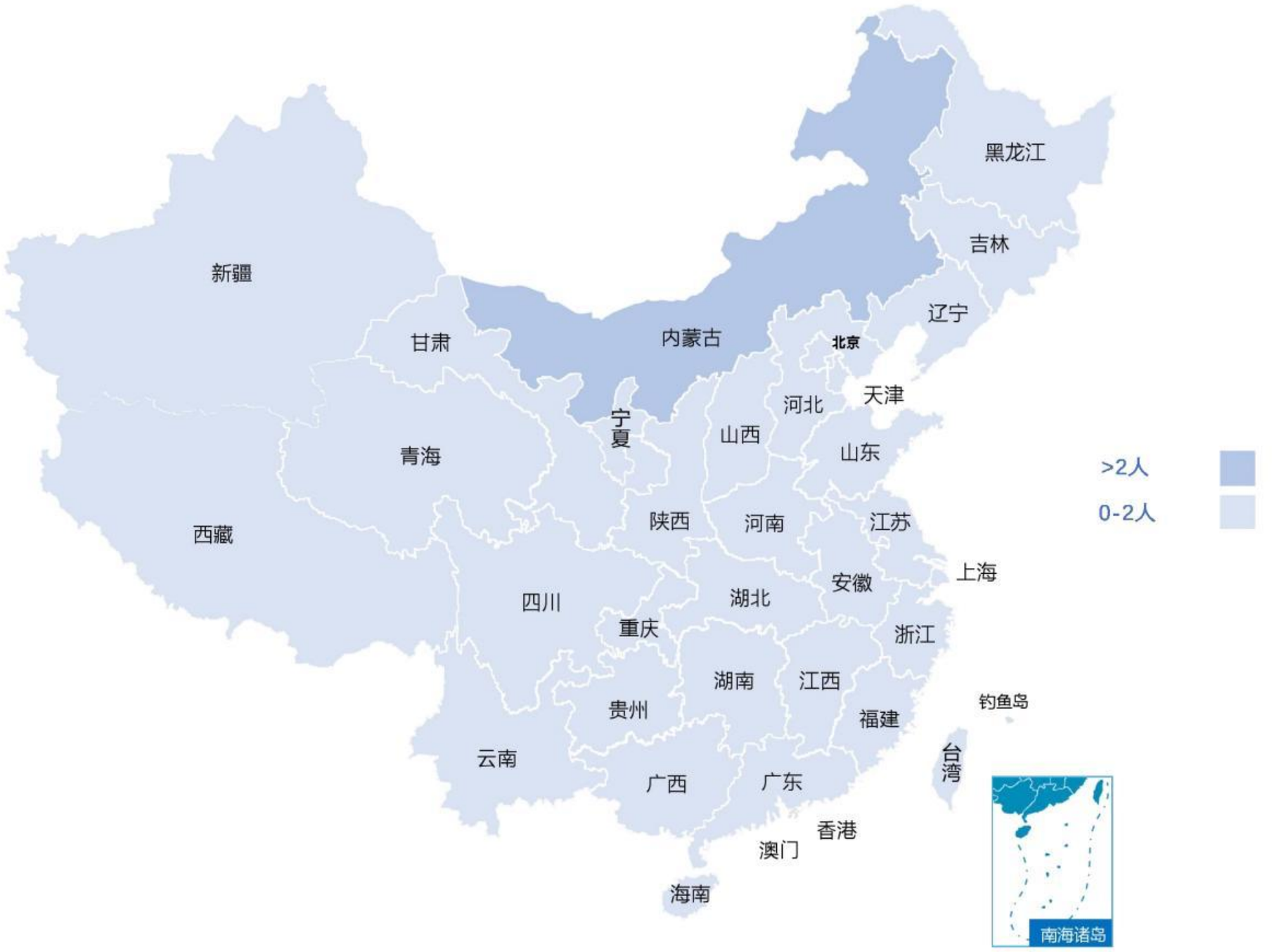

图　2-1　2024 届博士研究生就业省份分布

数据来源：来自全国高校毕业生就业管理系统。

学校 2024 届硕士研究生主要选择在内蒙古自治区区内就业（82.99%），服务地方经济发展；省外就业毕业生主要流向了辽宁省、山东省，占比分别为 3.30%、2.28%。

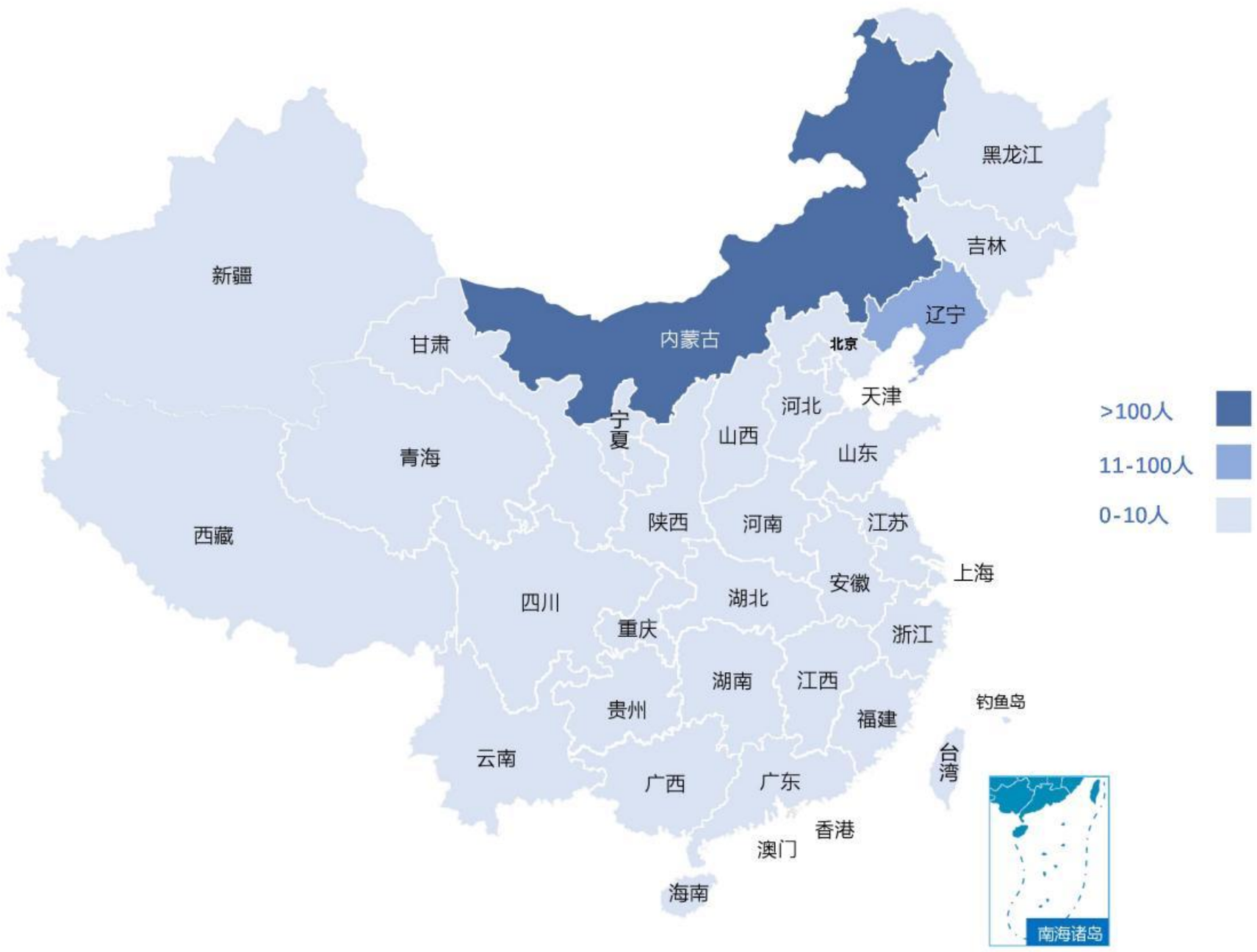

图 2-2 2024 届硕士研究生就业省份分布

数据来源：来自全国高校毕业生就业管理系统。

学校 2024 届本科毕业生主要选择在内蒙古自治区区内就业（70.10%），服务地方经济发展；省外就业毕业生主要流向了北京市、辽宁省、山东省，占比分别为 8.98%、2.73%、2.35%。

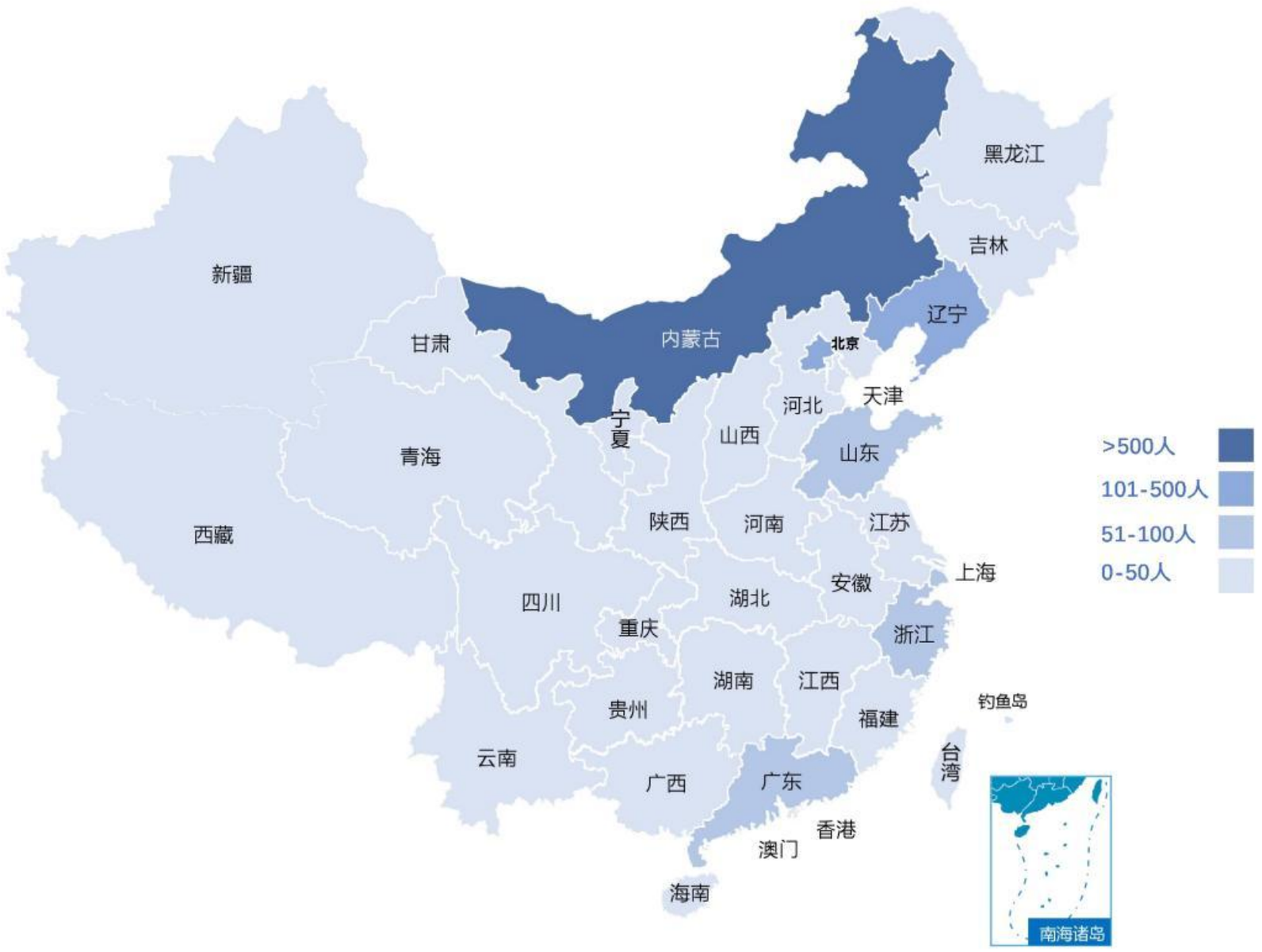

图 2-3 2024 届本科毕业生就业省份分布

数据来源：来自全国高校毕业生就业管理系统。

学校 2024 届专科毕业生主要选择在内蒙古自治区区内就业（59.26%），服务地方经济发展；省外就业毕业生主要流向了北京市、辽宁省、山东省，占比分别为 14.81%、7.41%、3.70%。



图 2-4 2024 届专科毕业生就业省份分布

数据来源：来自全国高校毕业生就业管理系统。

区内就业的博士研究生主要分布在通辽市，占比为 66.67%。



图 2-5 2024 届博士研究生就业地区分布

数据来源：来自全国高校毕业生就业管理系统。

区内就业的硕士研究生主要分布在通辽市和呼伦贝尔市，占比分别为68.20%和 8.87%。



图　2-6　2024 届硕士研究生就业地区分布

数据来源：来自全国高校毕业生就业管理系统。

区内就业的本科毕业生主要分布在通辽市、呼和浩特市和赤峰市，占比分别为 55.74%、8.84%和 8.65%。



图　2-7　2024 届本科毕业生就业地区分布

数据来源：来自全国高校毕业生就业管理系统。

区内就业的专科毕业生主要分布在通辽市和包头市，占比分别为68.75%和12.50%。



图 2-8 2024届专科毕业生就业地区分布

数据来源：来自全国高校毕业生就业管理系统。

二、毕业生单位就业行业分布

学校2024届博士研究生行业布局与学校专业设置及培养定位相契合；主要流向了“教育”（50.00%）。

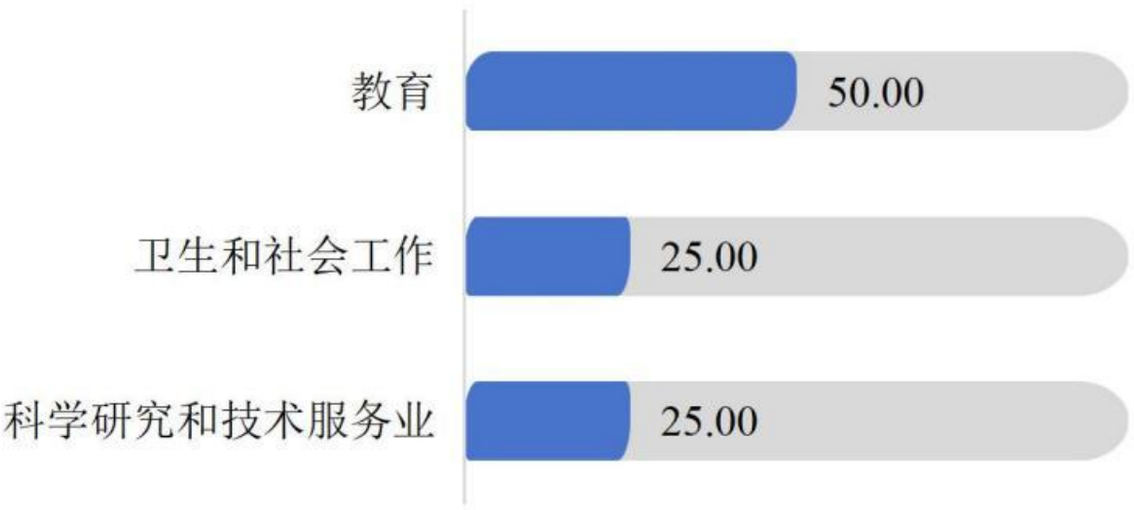

图 2-9 2024届博士研究生就业行业分布（单位：%）

数据来源：来自全国高校毕业生就业管理系统。

学校2024届硕士研究生行业布局与学校专业设置及培养定位相契合；主要流向了“卫生和社会工作”（36.29%）、“公共管理、社会保障和社会组织”（20.81%）

及“教育”（13.45%）。

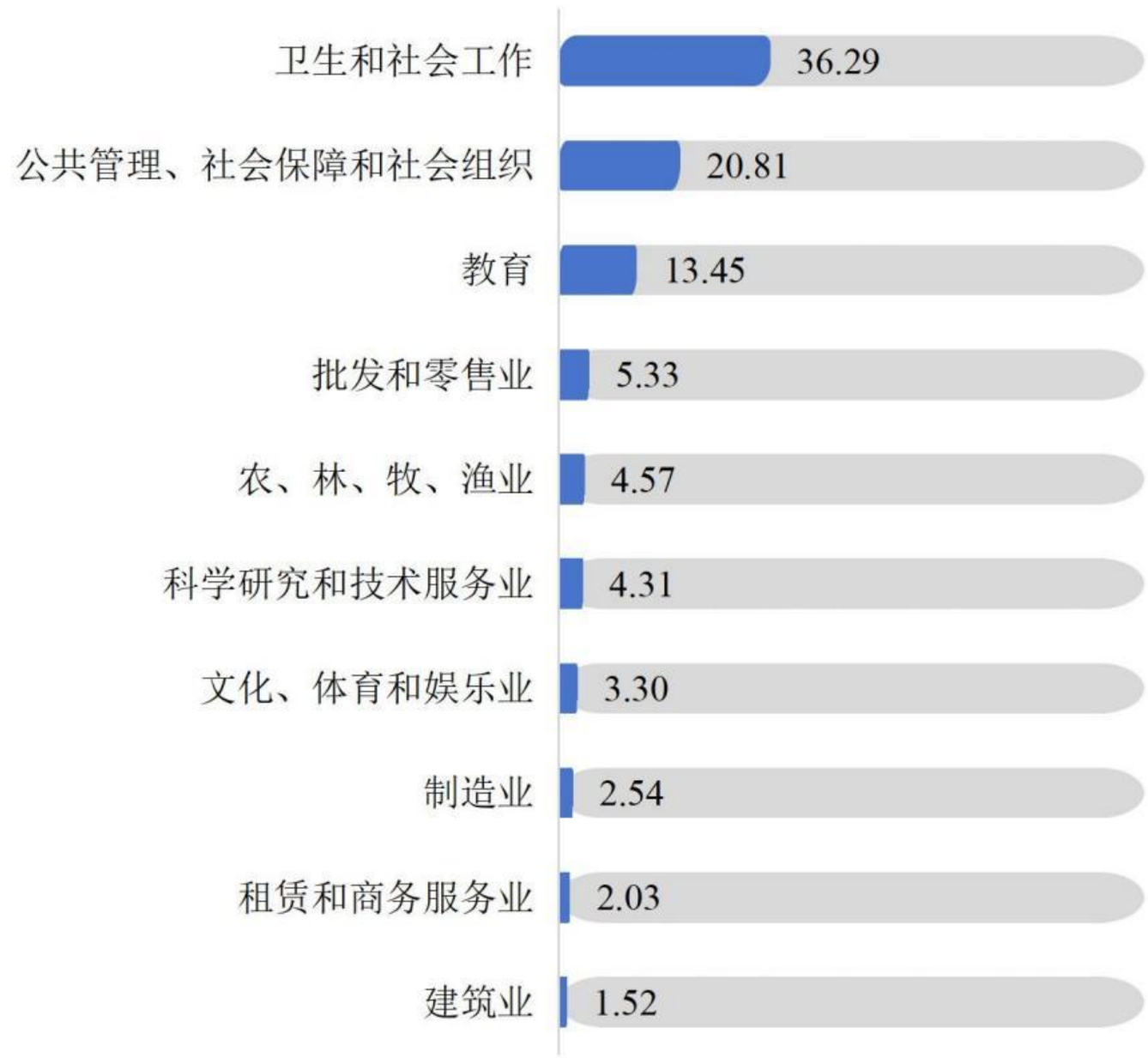

图 2-10 2024 届硕士研究生就业量最大的前十个行业分布（单位：%）

数据来源：来自全国高校毕业生就业管理系统。

学校 2024 届本科毕业生行业布局与学校专业设置及培养定位相契合；主要流向了“卫生和社会工作”（10.58%）、“批发和零售业”（10.29%）及“科学研究和技术服务业”（10.24%）。

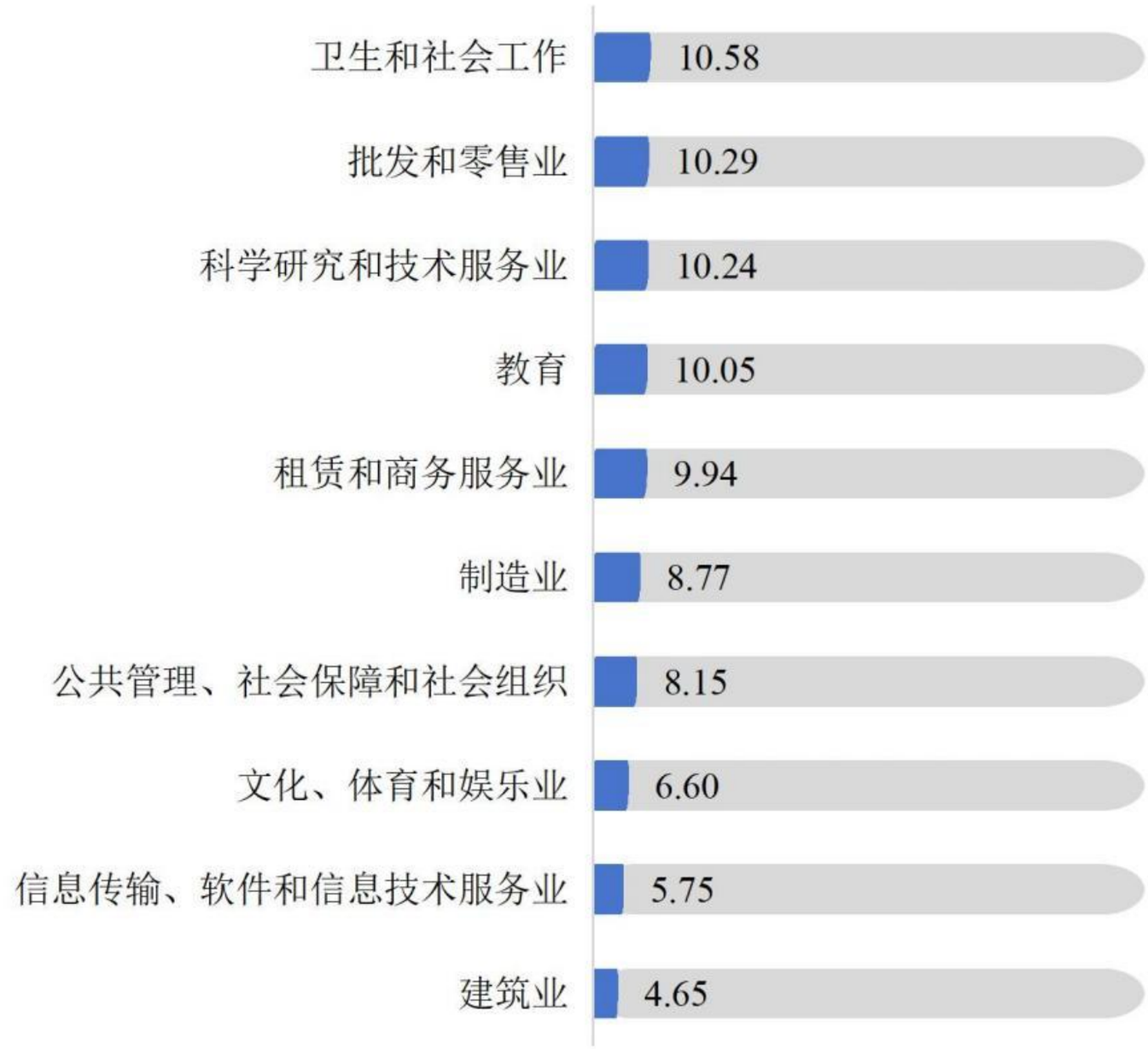

图 2-11 2024 届本科毕业生就业量最大的前十个行业分布（单位：%）

数据来源：来自全国高校毕业生就业管理系统。

学校 2024 届专科毕业生行业布局与学校专业设置及培养定位相契合；主要流向了“制造业”（37.04%）、“租赁和商务服务业”（18.52%）及“交通运输、仓储和邮政业”（11.11%）。

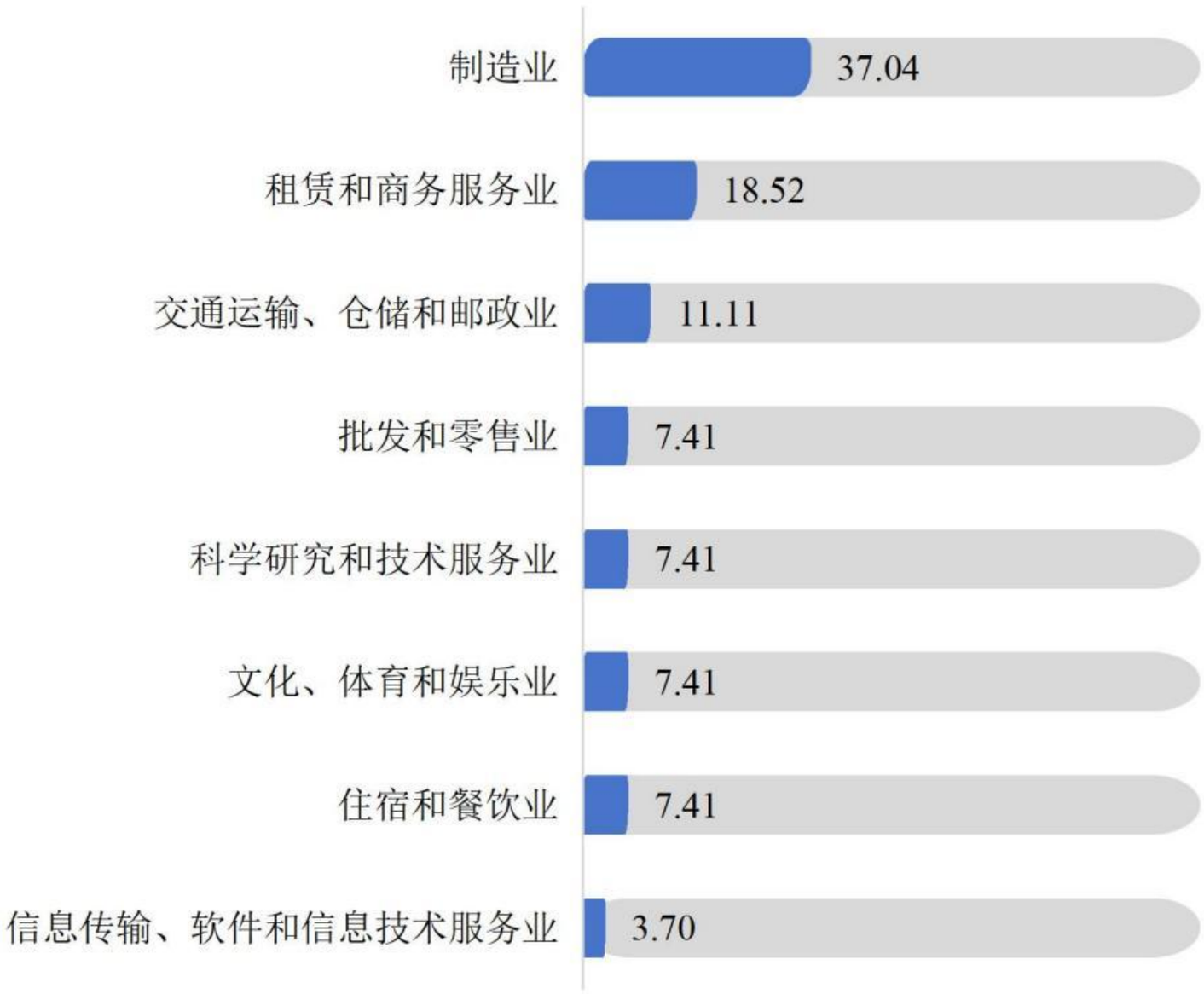

图 2-12 2024 届专科毕业生就业行业分布（单位：%）

数据来源：来自全国高校毕业生就业管理系统。

三、毕业生单位就业职业分布

2024 届博士研究生所从事的职业主要为“教学人员”，占比为 50.00%。

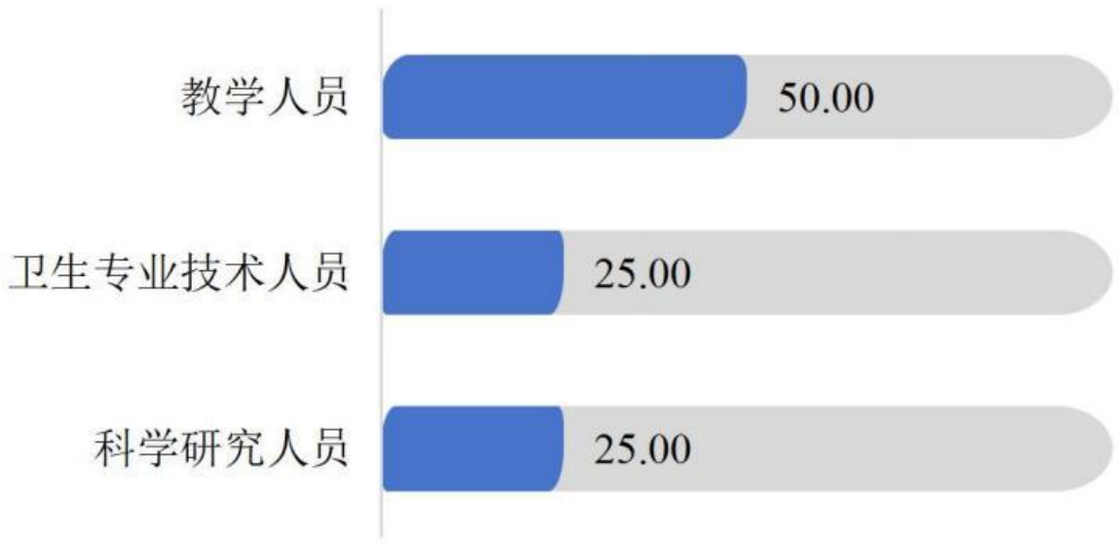

图 2-13 2024 届博士研究生就业职业分布（单位：%）

数据来源：来自全国高校毕业生就业管理系统。

2024 届硕士研究生所从事的职业主要为“卫生专业技术人员”，占比为 35.03%；其次为“其他人员”（16.75%）及“教学人员”（15.99%）。

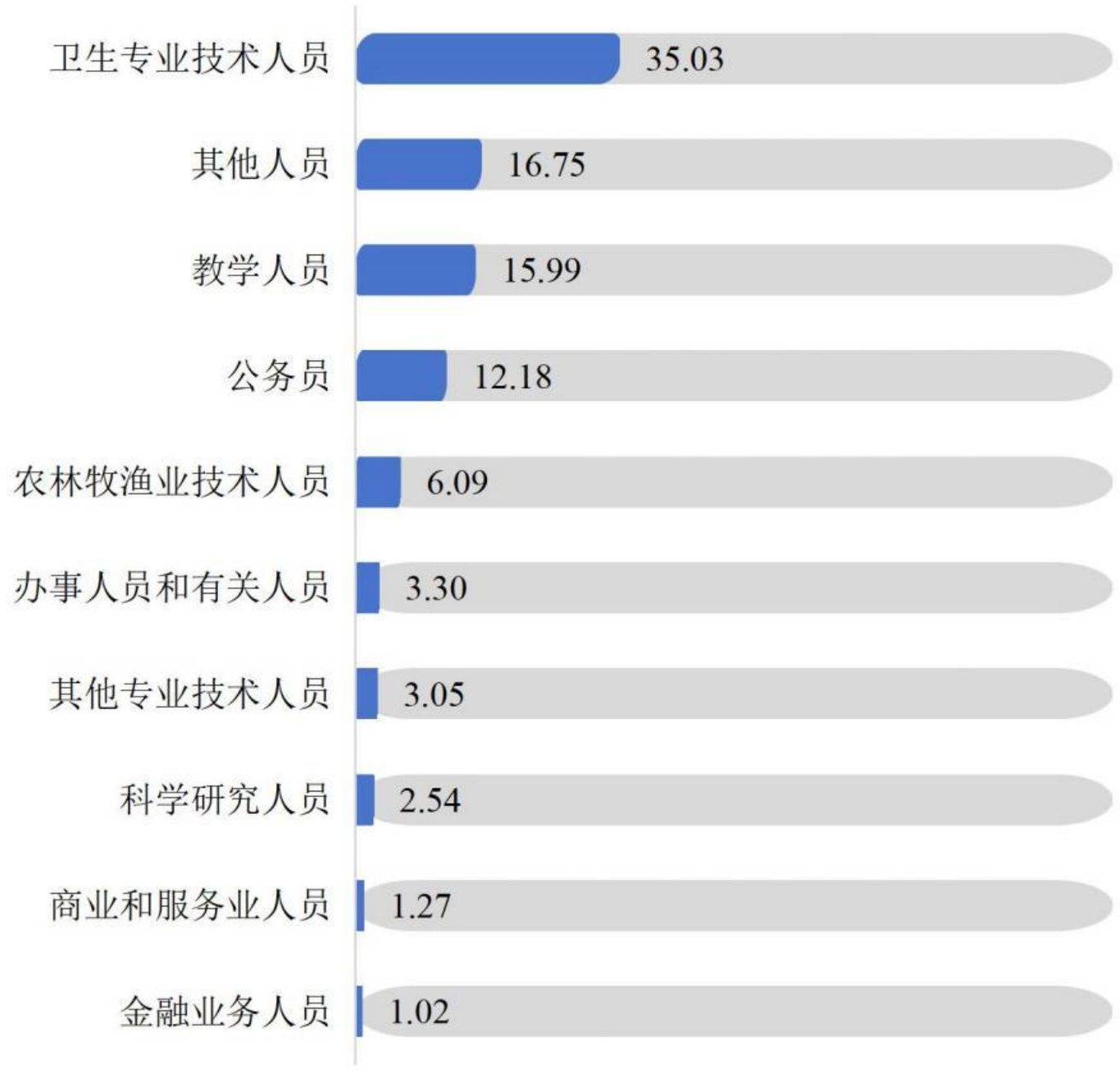

图 2-14 2024 届硕士研究生就业量最大的前十个职业分布（单位：%）

数据来源：来自全国高校毕业生就业管理系统。

2024 届本科毕业生所从事的职业主要为“其他人员”，占比为 30.79%；其次为“教学人员”（14.11%）及“卫生专业技术人员”（10.18%）。



图 2-15 2024 届本科毕业生就业量最大的前十个职业分布（单位：%）

数据来源：来自全国高校毕业生就业管理系统。

2024 届专科毕业生所从事的职业主要为“其他人员”，占比为 55.56%；其次为“商业和服务业人员”（18.52%）及“工程技术人员”（7.41%）。

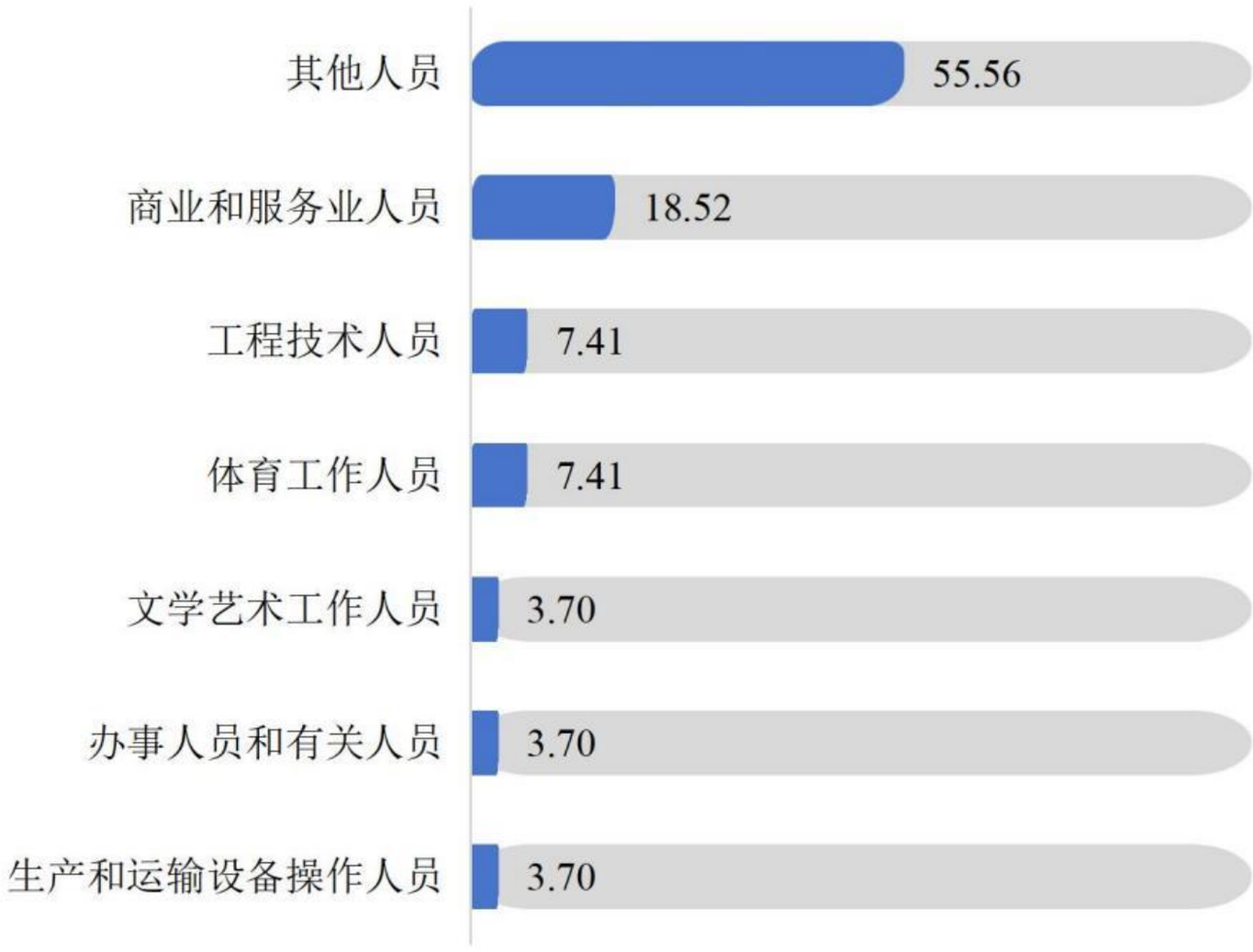

图 2-16 2024 届专科毕业生就业职业分布（单位：%）

数据来源：来自全国高校毕业生就业管理系统。

四、毕业生单位就业性质分布

学校 2024 届博士研究生单位流向以“高等教育单位”为主，占比为 50.00%。

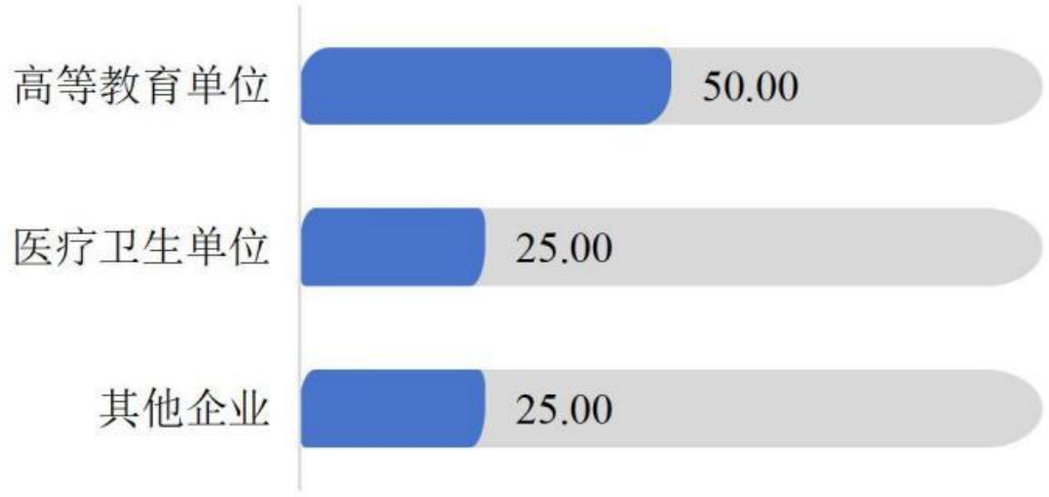

图　2-17　2024 届博士研究生就业单位性质分布（单位：%）

数据来源：来自全国高校毕业生就业管理系统。

学校 2024 届硕士研究生单位流向以“医疗卫生单位”为主，占比为 34.26%；“其他企业”次之，占比为 23.35%。

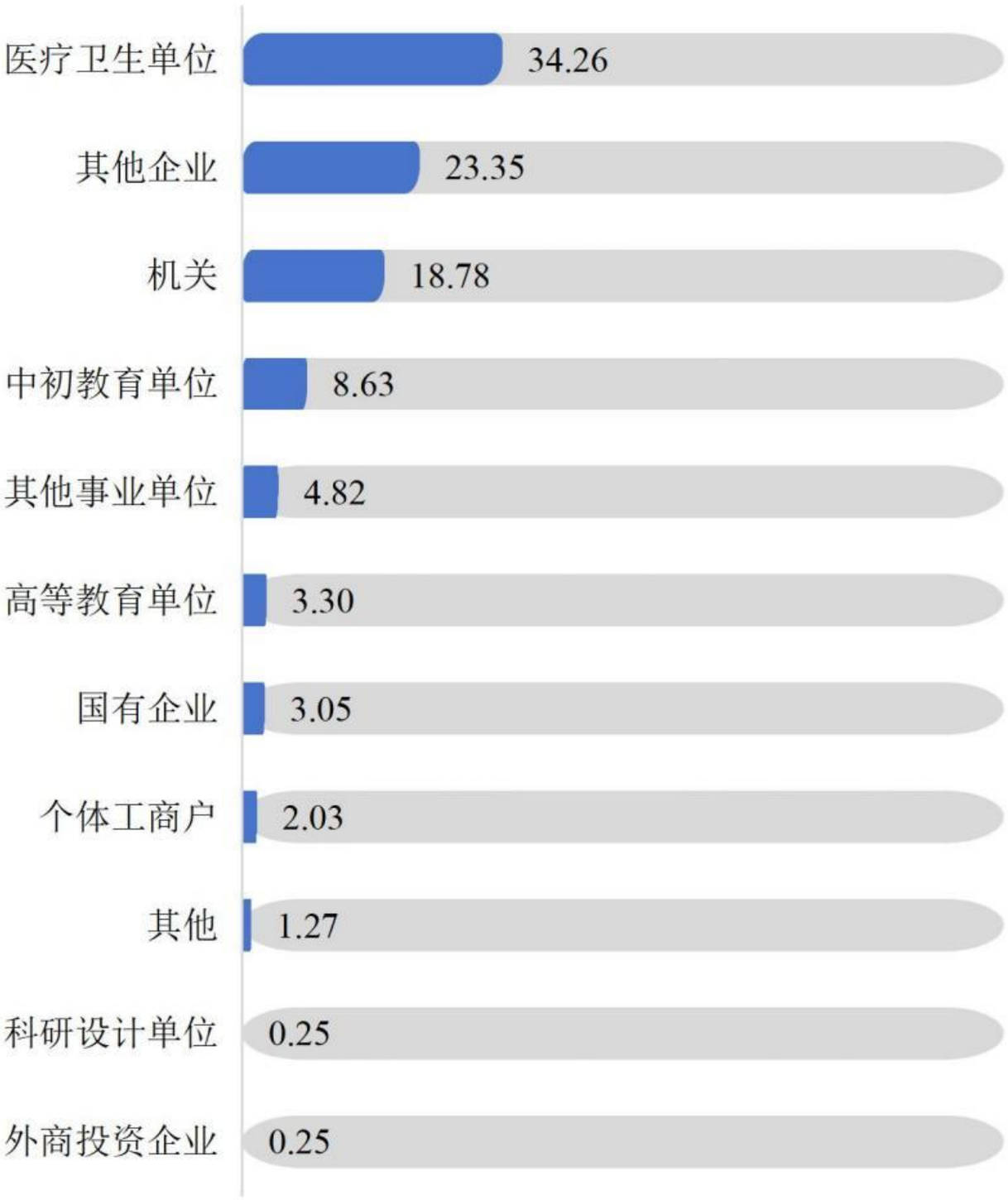

图　2-18　2024 届硕士研究生就业单位性质分布（单位：%）

数据来源：来自全国高校毕业生就业管理系统。

学校2024届本科毕业生单位流向以“其他企业”为主，占比为66.03%；“医疗卫生单位”次之，占比为7.38%。



图 2-19 2024届本科毕业生就业单位性质分布（单位：%）

数据来源：来自全国高校毕业生就业管理系统。

学校2024届专科毕业生单位流向以“其他企业”为主，占比为81.48%；“国有企业”次之，占比为11.11%。

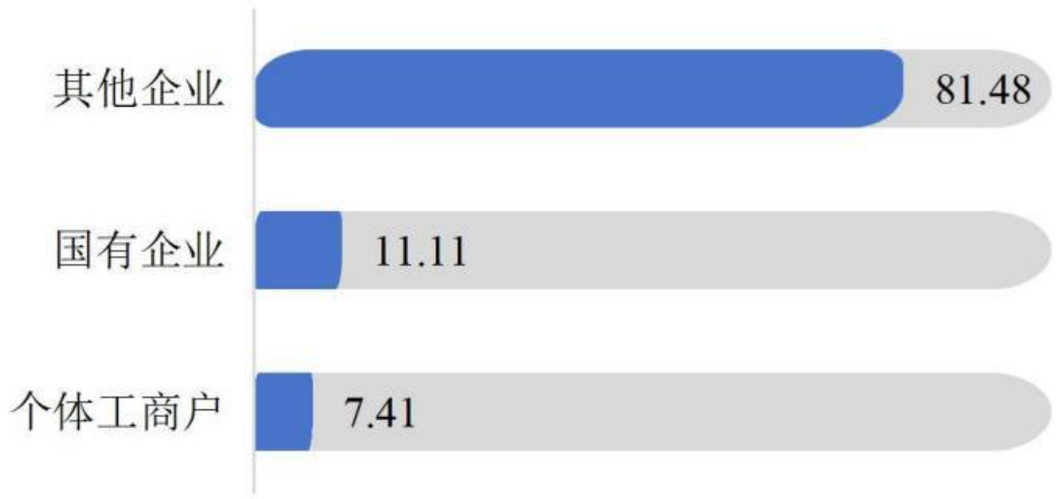

图 2-20 2024届专科毕业生就业单位性质分布（单位：%）

数据来源：来自全国高校毕业生就业管理系统。

博学明理　崇德至善