

2024 届毕业生

就业质量报告

Report Of Employment Quality

目录

一 2024 届毕业生就业基本情况 1
（一）毕业生基本情况 1
（二） 毕业生毕业去向 2
1 毕业生毕业去向分布 2
2 毕业生分学科门类毕业去向落实率统计 3
3 毕业生分专业毕业去向落实率统计 3
（三）毕业生就业地域流向 4
1 毕业生就业地域流向总体分布 4
2 毕业生分学科门类就业地域流向 4
3 毕业生就业行业分布 5
二 就业工作主要举措及指导服务 6
（一）就业工作主要举措 6
1 明确分工、落实就业工作责任 6
2 书记、院长带头访企拓岗促就业 7
3 积极推进就业实习基地建设 7
4 积极拓展就业渠道 7
5 加强毕业生就业指导帮扶 8
（二）就业指导服务评价 8
1 毕业生对学院职业指导与就业服务工作的评价 8
2 用人单位对我院就业工作评价 9

一 2024 届毕业生就业基本情况

（一）毕业生基本情况

2024 年我院共有 34 个专业 7846 名毕业生，其中应届毕业生 7816 人，往届延长学籍 30 人。男生 4063 人，占总人数 51.78%，女生 3783 人，占总人数 48.22%。共涉及 6 个学科门类：工学（31.76%）、管理学（30.98%）、艺术学（22.15%）、文学（4.91%）、教育与体育（8.53%）、经济学（1.67%）。

表 1-1　2024 届毕业生专业分布统计表（单位：人）

专业	人数	专业	人数
表演	227	工程造价	263
财务管理	585	工商管理	251
产品设计	59	国际经济与贸易	131
大数据与会计（专科）	334	环境设计	605
电气工程及其自动化	423	会计（专科）	3
电子商务(专科）	121	机械电子工程	32
动画	75	机械设计制造及其自动化	481
服装与服饰设计	1	计算机科学与技术	628
高速铁路客运服务（专科）	160	计算机应用技术（专科）	475
酒店管理与数字化运营(专科)	67	数字媒体艺术	202
空中乘务（专科）	55	数字媒体艺术设计（专科）	149
能源与动力工程	84	铁道交通运营管理（专科）	458
人物形象设计（专科）	34	土木工程	110
软件工程	160	物联网工程	99
社会体育指导与管理	264	戏剧影视导演	116
市场营销	134	学前教育	405
视觉传达设计	270	英语	385

（二）毕业生毕业去向

2024 年我院共有 34 个专业 7846 名毕业生。截至 2024 年 8 月 31 日，初次毕业去向落实率为 85.87%。

1 毕业生毕业去向分布

图 1-1 显示了 2024 届毕业生毕业去向分布统计。其中升学 407 人，应征义务兵 163 人，自主创业 74 人，签就业协议 3192 人，签劳动合同就业 436 人，基层项目 65 人，其它形式就业 2398 人，自由职业 2 人。

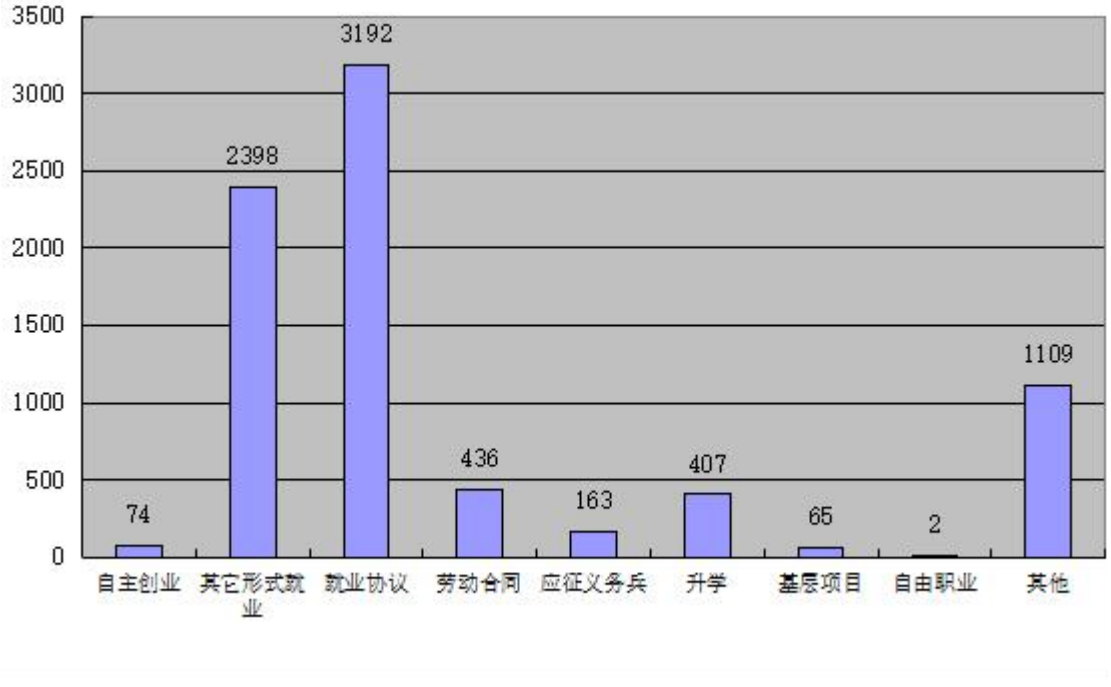

图 1-1　2024 届毕业生毕业去向分布

2 毕业生分学科门类毕业去向落实率统计

表 1-2　2024 届毕业生分学科门类毕业去向落实率统计表

学科门类	毕业去向落实率
工学	76.52%
管理学	88.81%
教育与体育	84.60%
经济学	93.89%
文学	88.05%
艺术学	94.53%

表 1-2 显示了 2024 届毕业生分学科门类毕业去向落实率统计数据。

3 毕业生分专业毕业去向落实率统计

表 1-3 显示了 2024 届毕业生分专业毕业去向落实率统计数据。毕业去向落实率高于 95%的专业是财务管理、产品设计、工商管理、市场营销、环境设计、数字媒体艺术、人物形象设计（专科）。

表 1-3　2024 届毕业生分专业毕业去向落实率统计表

专业	比例	专业	比例
表演	91.63%	计算机应用技术（专科）	61.26%
财务管理	96.75%	酒店管理与数字化运营(专科)	79.10%
产品设计	96.61%	空中乘务（专科）	76.36%
大数据与会计（专科）	88.62%	能源与动力工程	84.52%
电气工程及其自动化	86.29%	人物形象设计（专科）	97.06%
电子商务(专科)	80.17%	软件工程	92.50%
动画	93.33%	社会体育指导与管理	86.74%
服装与服饰设计	100.00%	市场营销	98.51%
高速铁路客运服务（专科）	86.88%	视觉传达设计	93.70%
工程造价	70.34%	数字媒体艺术	98.51%
工商管理	96.41%	数字媒体艺术设计（专科）	92.62%
国际经济与贸易	93.89%	铁道交通运营管理（专科）	88.43%
环境设计	96.53%	土木工程	90.91%
会计（专科）	66.67%	物联网工程	94.95%

机械电子工程	84.38%	戏剧影视导演	86.21%
机械设计制造及其自动化	60.08%	学前教育	83.21%
计算机科学与技术	83.12%	英语	88.05%

（三）毕业生就业地域流向

1 毕业生就业地域流向总体分布

2024 届毕业生中，省内就业 4690 人，占 69.62%；省外就业人数 2047 人，占 30.38%。河北省内 2024 届毕业生就业地域流向与生源比较统计数据。石家庄市就业人数多于生源数，其余城市就业人数均少于生源数。河北省内就业人数排名前三的城市为石家庄市、唐山市和保定市。

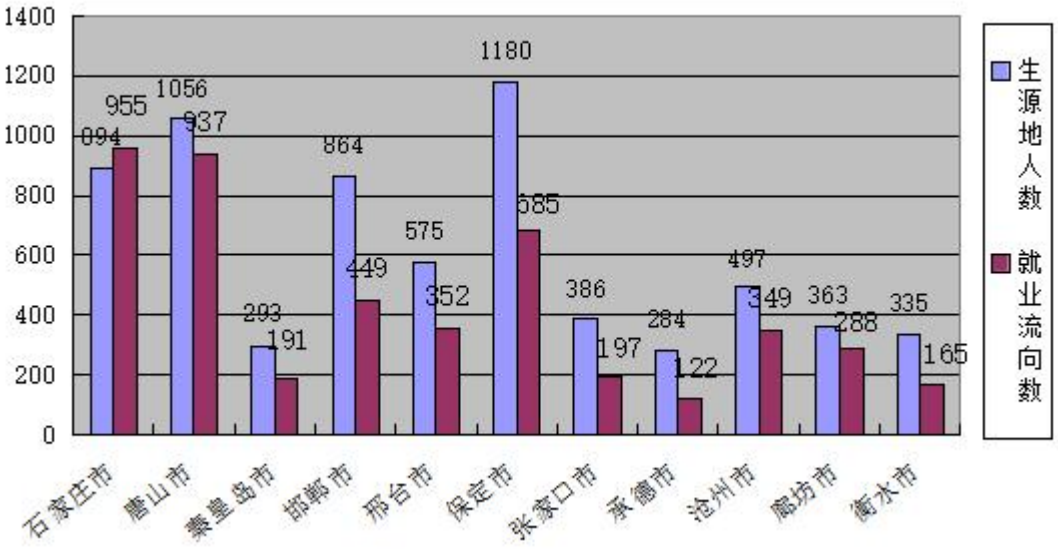

图 1-2 2024 届毕业生就业地域流向总体分布图（省内）

2 毕业生分学科门类就业地域流向

表 1-4 显示了 2024 届毕业生分学科门类就业地域流向统计数据。

表 1-4　2024 届毕业生分学科门类就业地域流向（单位：人）

省份	工学	管理学	教育与体育	经济学	文学	艺术学
河北省	1182	1533	396	65	261	1253
安徽省	19	18	2	0	2	5
北京市	233	201	55	10	23	102
福建省	11	10	0	5	1	7
甘肃省	1	2	1	0	0	1
广东省	31	31	1	3	2	8
广西	2	9	0	0	0	2
贵州省	2	16	0	2	0	0
海南省	5	9	0	0	0	2
河南省	35	24	5	3	10	44
黑龙江省	16	13	3	1	3	13
湖北省	16	8	3	1	0	1
湖南省	3	7	1	0	1	0
吉林省	12	9	5	1	3	16
江苏省	47	14	3	6	2	10
江西省	4	6	2	3	0	1
辽宁省	19	17	9	2	3	27
内蒙古	11	4	2	0	3	5
宁夏	2	10	2	0	0	3
青海省	3	0	0	0	0	0
山东省	35	31	6	0	5	26
山西省	19	19	3	0	2	7
陕西省	41	16	18	0	5	16
上海市	20	12	1	2	1	6
四川省	9	11	4	1	0	7
天津市	80	96	40	8	5	59
云南省	2	7	1	7	0	1
浙江省	33	16	3	2	4	12
重庆市	6	5	0	1	0	2
新疆	5	2	0	0	2	1
香港	0	1	0	0	0	0
国外	3	2	0	0	1	6

3 毕业生就业行业分布

表 1-5 显示了 2024 届毕业生就业行业分布统计数据。毕业生主要分布在建筑业，教育，批发和零售业，信息传输、软件和信息技术

服务业，制造业，居民服务、修理和其他服务业和文化、体育和娱乐业。采矿业，卫生和社会工作，房地产业，金融业，公共管理、社会保障和社会组织和水利、环境和公共设施管理业分布人数较少。

表 1-5　2024 届毕业生就业行业分布（单位：人）

行业分布	男	女
采矿业	8	4
电力、热力、燃气及水生产和供应业	77	22
房地产业	40	46
公共管理、社会保障和社会组织	41	27
建筑业	325	298
交通运输、仓储和邮政业	59	54
教育	122	437
金融业	28	28
居民服务、修理和其他服务业	285	369
科学研究和技术服务业	255	159
农、林、牧、渔业	47	38
批发和零售业	427	491
水利、环境和公共设施管理业	14	23
卫生和社会工作	26	30
文化、体育和娱乐业	173	227
信息传输、软件和信息技术服务业	205	196
制造业	483	377
住宿和餐饮业	102	119
租赁和商务服务业	172	266

二 就业工作主要举措及指导服务

（一）就业工作主要举措

1 明确分工、落实就业工作责任

在学院党、政领导班子的统一领导下开展毕业生就业工作。

招生就业处统筹谋划学院就业工作。同时负责就业政策的宣传和解读、就业信息的发布、就业数据的统计等工作。

各二级学院书记、院长是本学院就业工作的第一责任人，就业负责教师和毕业班辅导员是就业工作的直接负责人和具体实施者，推进本学院就业工作。

2 院领导带头访企拓岗促就业

深入落实毕业生就业工作“一把手”工程，党委书记、院长率先垂范，与用人单位就校企合作、就业实习基地建设进行交流。二级学院书记、院长带头，毕业班辅导员、专业教师共同参与，实地走访企业，开拓新建就业实习基地。

3 积极推进就业实习基地建设

就业实习基地建设成效显著。截至目前，已完成新建就业实习基地 232 家，其中教育部供需对接就业育人项目签约 3 项，其中国有企业、上市企业、国家级专精特新企业 25 家。

4 积极拓展就业渠道

除组织毕业生参加教育部、教育厅、唐山市等组织的综合网络招聘会外，2024 年学院与丰润区政府联合举办校园综合招聘会 1 场，联合猎聘·校聘网举办网络综合招聘会 5 场，共有 928 家企业参会，提供职位 5880 个，招聘需求 99493 人。毕业生人均就业机会 12.55 个。

二级学院专场招聘会合计 94 场，参加企业 188 家，提供就业岗位 2847 个。通过学院就业微信群发布招聘信息，提供就业岗位约 1.2

万个。

5 加强毕业生就业指导帮扶

实现全体毕业生就业状态追踪与指导，确定就业包联责任人。建档立卡、少数民族、残疾等特殊群体毕业生和求职困难的毕业生，“一人一档”、“一人一策”，重点帮扶。

获得人力资源和社会保障部门 2024 届毕业生求职补贴 182.2 万元，涉及 911 人。

（二）就业指导服务评价

1 毕业生对学院职业指导与就业服务工作的评价

图 2-1 显示了 2024 届毕业生对学院职业指导与就业服务工作的评价统计。结果表明，学生对学院就业手续办理满意程度较高。

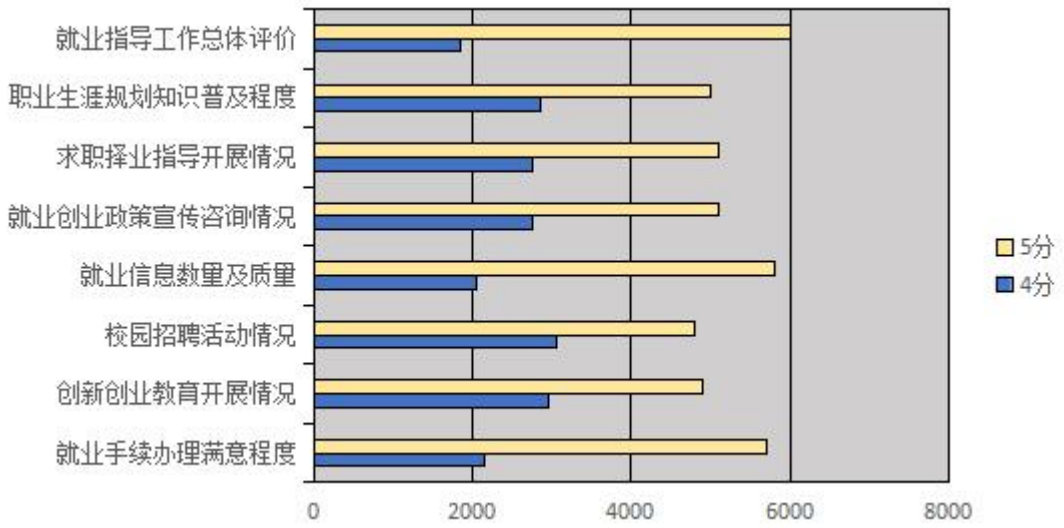

图 2-1 2024 届毕业生对学院职业指导与就业服务工作的评价

2 用人单位对我院就业工作评价

表 2-2 用人单位对我院就业工作评价

评价内容	5 分	4 分	3 分	2 分	1 分
招聘信息发布	98%	2%	0	0	0
校园招聘活动组织情况	99%	1%	0	0	0
对毕业生的鉴定、推荐	97%	3%	0	0	0
对毕业生的职业教育和就业指导	98%	2%	0	0	0
就业手续的办理	99%	1%	0	0	0

表 2-2 显示了用人单位对学院就业工作的评价统计。结果表明，我院就业工作获得用人单位的普遍好评，97%以上的企业对所调查的 5 个方面均评价 5 分（非常满意）。

学校地址：
丰润校区：河北省唐山市丰润区南环东道99号
路南校区：河北省唐山市路南区稻地镇安顺街26号
电话：0315-7877241、7877266
邮箱：630869613@qq.com
网址：www.qgxy.cn