南京体育学院
毕业生就业质量年度报告

2024 届

南京体育学院 编

毕业生规模与结构

1.毕业生总体规模

学校 2024 届毕业生共有 1786 人。从性别结构来看，男生 968 人，占毕业生总人数的 54.20%；女生 818 人，占毕业生总人数的 45.80%。

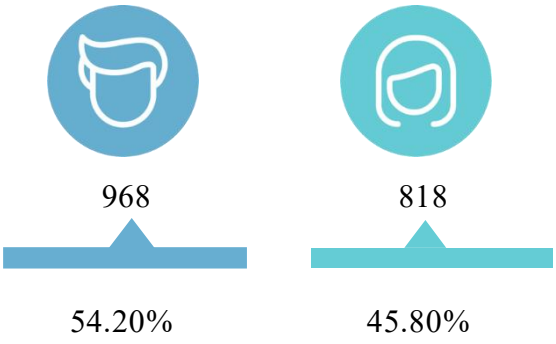

图 1　2024 届毕业生男女比例

数据来源：全国高校毕业生就业管理系统。

2.省内外生源分布

学校 2024 届毕业生以江苏省内生源为主，占比为 73.63%；省外生源主要分布在安徽省、浙江省和山东省等地。

表 1　2024 届毕业生生源结构分布

生源地（省）	毕业人数	毕业人数占比
江苏省	1315	73.63%
安徽省	117	6.55%
浙江省	77	4.31%
山东省	68	3.81%
四川省	32	1.79%
河北省	29	1.62%
河南省	22	1.23%
山西省	18	1.01%
广东省	17	0.95%

生源地（省）	毕业人数	毕业人数占比
湖北省	13	0.73%
湖南省	12	0.67%
上海市	12	0.67%
江西省	11	0.62%
福建省	10	0.56%
甘肃省	5	0.28%
贵州省	4	0.22%
黑龙江省	4	0.22%
重庆市	4	0.22%
北京	2	0.11%
广西	2	0.11%
辽宁	2	0.11%
内蒙	2	0.11%
宁夏	2	0.11%
新疆	2	0.11%
吉林	1	0.06%
陕西	1	0.06%
天津	1	0.06%
云南	1	0.06%

数据来源：全国高校毕业生就业管理系统。

3.学院专业结构

学校 2024 届毕业生共分布在 8 个学院 27 个专业。其中，人数规模较大的是奥林匹克学院（580 人）、研究生处（228 人）和运动训练学院（221 人），人数占比分别为 32.47%、12.77%和 12.37%。

表 2　2024 届毕业生学院及专业分布

院系	专业	毕业人数	各专业比例
奥林匹克学院	数字媒体艺术	158	8.85%
	社会体育指导与管理（奥林匹克学院）	94	5.26%
	新闻学（奥林匹克学院）	86	4.82%
	体育经济与管理	67	3.75%

院系	专业	毕业人数	各专业比例
	（奥林匹克学院）		
	运动康复（奥林匹克学院）	60	3.36%
	英语	44	2.46%
	表演（奥林匹克学院）	38	2.13%
	运动人体科学（奥林匹克学院）	33	1.85%
	小计	**580**	**32.47%**
研究生处	体育教学	140	7.84%
	运动训练（研究生处）	33	1.85%
	体育教育训练学	21	1.18%
	运动人体科学（研究生处）	16	0.90%
	体育人文社会学	13	0.73%
	运动康复学	5	0.28%
	小计	**228**	**12.77%**
运动训练学院	运动训练（运动训练学院）	221	12.37%
	小计	**221**	**12.37%**
体育教育与人文学院	体育教育	124	6.94%
	新闻学（体育教育与人文学院）	78	4.37%
	小计	**202**	**11.31%**
体育产业与休闲学院	体育经济与管理（体育产业与休闲学院）	78	4.37%
	休闲体育	75	4.20%
	社会体育指导与管理（体育产业与休闲学院）	43	2.41%
	小计	**196**	**10.97%**
运动健康学院	康复治疗学	69	3.86%
	运动康复（运动健康学院）	33	1.85%
	运动人体科学（运动健康学院）	41	2.30%
	小计	**143**	**8.01%**
武术与艺术学院	表演（武术与艺术学院）	55	3.08%
	舞蹈表演	48	2.69%
	武术与民族传统体育	20	1.12%

院系	专业	毕业人数	各专业比例
	小计	**123**	**6.89%**
运动员管理部	运动训练（运动员管理部）	93	5.21%
	小计	**93**	**5.21%**

注：因四舍五入保留两位小数，各分项占比之和可能存在±0.01%的误差。

数据来源：全国高校毕业生就业管理系统。

毕业去向及落实率

学校 2024 届毕业生毕业去向落实率为 94.23%，基本实现充分就业。

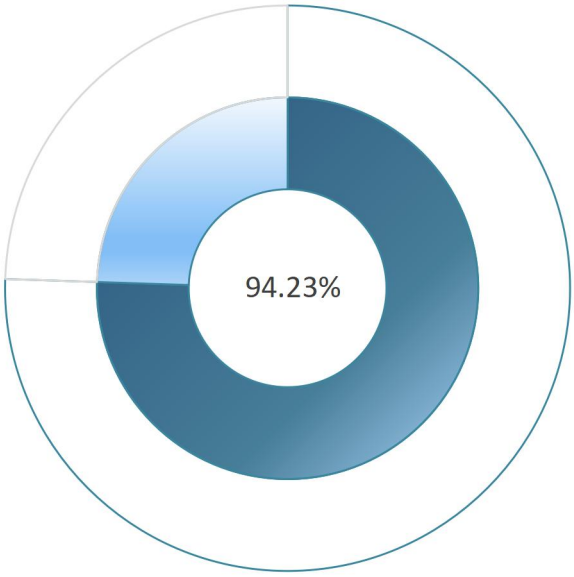

图 2　2024 届毕业生毕业去向落实率

数据来源：全国高校毕业生就业管理系统。

从具体毕业去向来看，“单位就业”为毕业生主要去向选择，占比为 70.83%；“自由职业”次之，占比为 13.72%。

表 3　2024 届毕业生总体毕业去向分布

毕业去向合并	毕业去向	毕业人数	毕业人数占比
单位就业	签劳动合同形式就业	316	17.69%
	签就业协议形式就业	327	18.31%
	其他录用形式就业	580	32.47%
	应征义务兵	31	1.74%
	国家基层项目	3	0.17%
	地方基层项目	8	0.45%
	小计	1265	70.83%
自主创业	自主创业	21	1.18%
	小计	21	1.18%
自由职业	自由职业	245	13.72%

毕业去向合并	毕业去向	毕业人数	毕业人数占比
	小计	245	13.72%
升学	升学	125	7.00%
	出国、出境	27	1.51%
	小计	152	8.51%
未就业	未就业	103	5.77%
	小计	103	5.77%

注：因四舍五入保留两位小数，各分项占比之和可能存在±0.01%的误差。

数据来源：全国高校毕业生就业管理系统。

从具体毕业去向来看，2024 届各学院中，研究生处选择“单位就业”的毕业生占比最高，达 90.35%；运动健康学院选择“升学”的毕业生占比最高，达 14.69%。

表 4　2024 届各学院毕业去向分布

院系	升学	单位就业	未就业	自由职业	自主创业
运动员管理部	10.75%	88.17%	0.00%	0.00%	1.08%
武术与艺术学院	13.82%	81.30%	4.88%	0.00%	0.00%
运动健康学院	14.69%	79.72%	5.59%	0.00%	0.00%
体育教育与人文学院	9.90%	82.67%	6.93%	0.00%	0.50%
奥林匹克学院	5.34%	44.14%	6.72%	41.90%	1.90%
运动训练学院	11.31%	80.09%	5.89%	0.90%	1.81%
体育产业与休闲学院	11.22%	83.16%	5.11%	0.00%	0.51%
研究生处	2.63%	90.35%	5.70%	0.00%	1.32%

注：因四舍五入保留两位小数，各分项占比之和可能存在±0.01%的误差。

数据来源：全国高校毕业生就业管理系统。

就业流向

1.就业省份分布

学校 2024 届毕业生主要选择在省内就业（79.60%），服务地方经济发展；省外就业人数较多的地区为浙江省（4.47%）和安徽省（3.13%）。

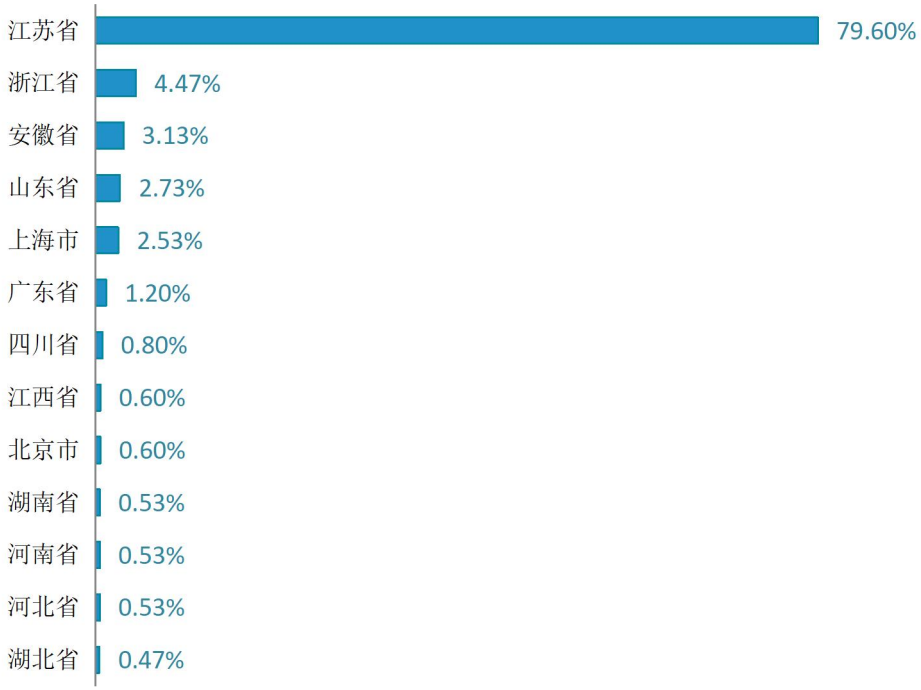

图 3　2024 届毕业生主要就业省份分布

注：图中为就业人数排名前 10 的就业省份。

数据来源：全国高校毕业生就业管理系统。

2.省内就业城市分布

在省内就业的毕业生主要流向了南京市（53.10%），其次是常州市（4.27%）。

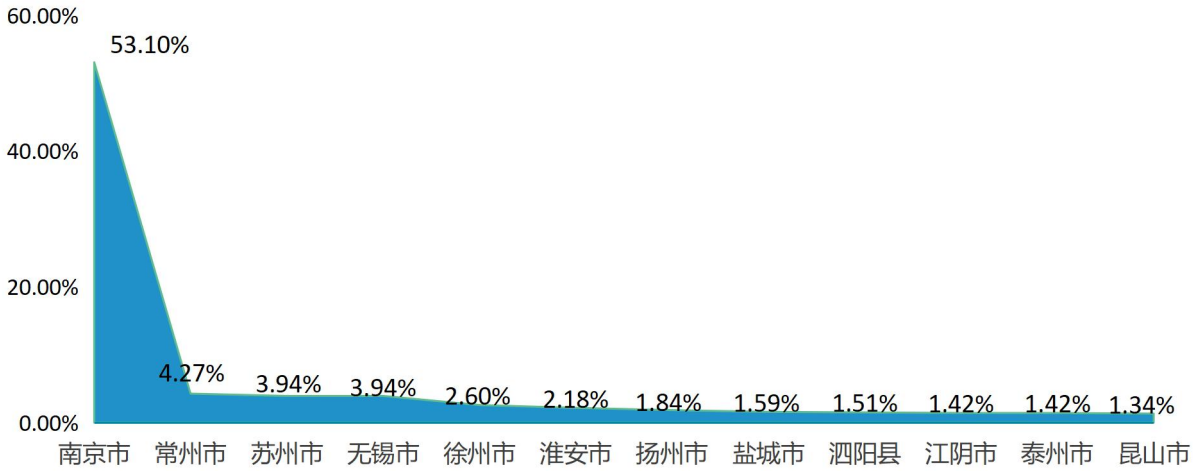

图 4　2024 届毕业生省内主要就业城市分布

注：图中为就业人数排名前 10 的省内就业城市。

数据来源：全国高校毕业生就业管理系统。

3.就业行业

学校 2024 届毕业生就业行业主要集中在“文化、体育和娱乐业”（29.66%），“教育”（23.39%）次之。

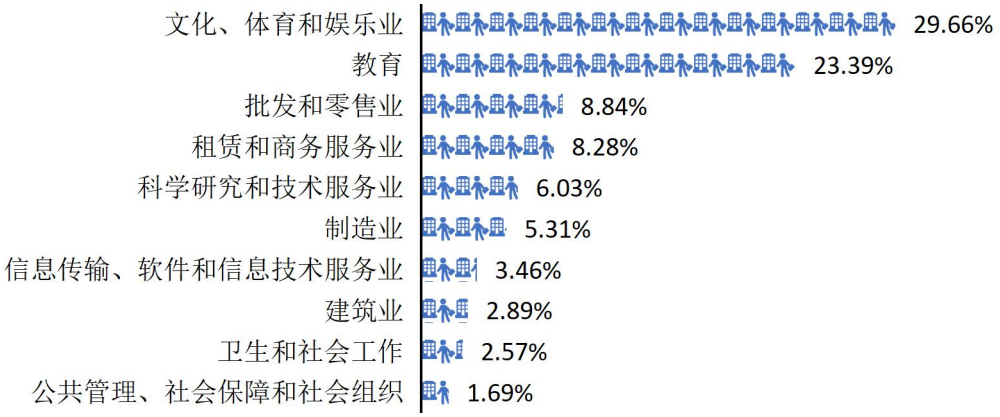

图 5　2024 届毕业生就业量排名前十的行业分布

数据来源：全国高校毕业生就业管理系统。

4.就业职业

学校 2024 届毕业生所从事的职业主要为“其他人员”（30.91%），其次为“教学人员”（20.28%）。

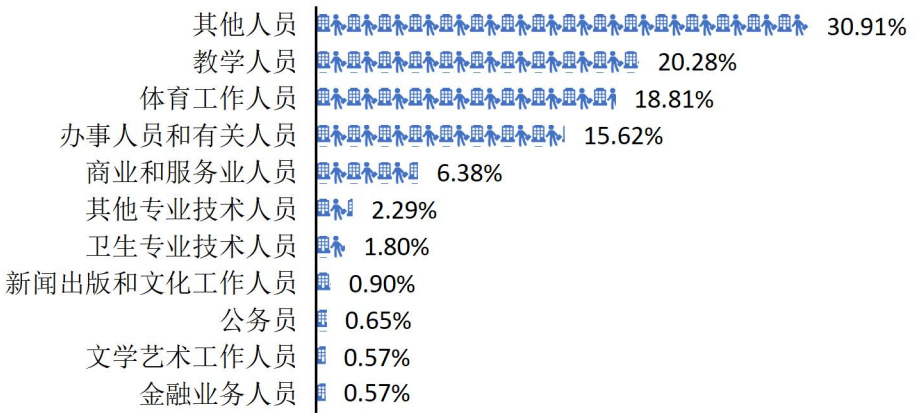

图 6　2024 届毕业生就业量排名前十的职业分布

数据来源：全国高校毕业生就业管理系统。

5.就业单位

学校 2024 届毕业生主要流向单位类型为“其他企业（含民营企业等）”（60.18%），其次为“中初教育单位”（9.81%）。



图 7　2024 届毕业生主要就业单位性质分布

注：其他企业指除国有企业和外商投资企业之外的所有企业。

数据来源：全国高校毕业生就业管理系统。