安阳工学院

就业质量年度报告

2024届

安阳工学院 编

目录

第一章 毕业生就业基本情况.....1
一、规模与结构.....1
二、毕业去向落实情况.....2
三、社会贡献度.....3
（一）就业地区.....3
（二）就业行业.....4
（三）就业单位.....5
第二章 就业质量相关分析.....6
一、专业对口度.....6
二、工作满意度.....6
三、职业期待吻合度.....7
四、工作适应情况.....7
五、工作胜任度.....8
第三章 毕业生对学校的评价.....9
一、毕业生对母校满意度.....9
二、毕业生对就业教育/服务的评价.....9
第四章 用人单位评价.....10
一、对毕业生的评价.....10
（一）对毕业生的总体满意度.....10
（二）对毕业生的能力素质评价.....10
（三）对毕业生工作岗位胜任情况评价.....11
二、对学校招聘服务的评价.....11

第一章　毕业生就业基本情况

一、规模与结构

学校 2024 届毕业生共 7224 人，其中本科毕业生 6350 人，占毕业生总人数的 87.90%；专科毕业生 874 人，占毕业生总人数的 12.10%。

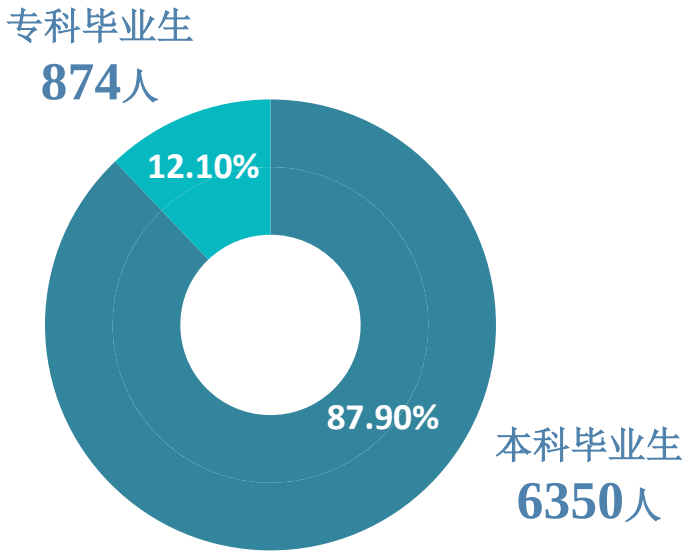

图 1- 1 2024 届毕业生各学历规模及占比（单位:人）

数据来源：河南省大中专毕业生就业信息管理系统。

二、毕业去向落实情况

截至2024年12月26日，2024届毕业生毕业去向落实率为90.97%，本科毕业生毕业去向落实率为91.06%，专科毕业生毕业去向落实率为90.39%。从其去向构成来看，毕业生以单位就业为主（69.57%），升学（20.90%）次之。

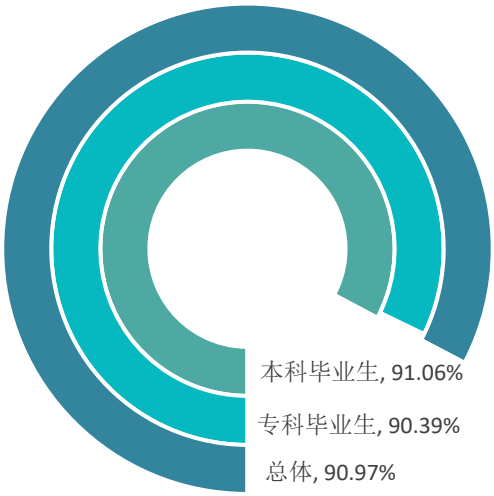

图 1- 2 2024 届毕业生毕业去向落实率分布

数据来源：河南省大中专毕业生就业信息管理系统。

三、社会贡献度

（一）就业地区

学校 2024 届毕业生主要选择在省内就业（68.08%），服务地方经济发展；其中，本科毕业生、专科毕业生省内就业占比分别为 64.32%、95.44%。此外，省外就业毕业生主要流向了浙江省、江苏省和广东省，占比分别为 4.26%、3.54%和 2.46%。

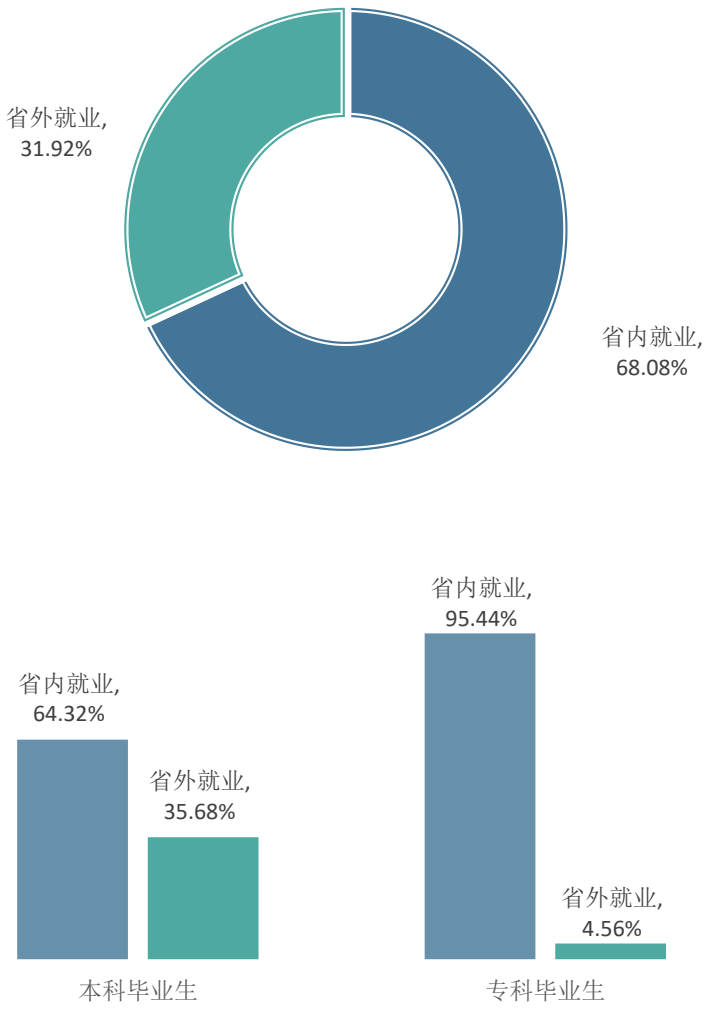

图 1- 3 2024 届毕业生省内、省外就业占比

（二）就业行业

学校 2024 届毕业生行业布局与学校专业设置及培养定位相契合；主要流向了制造业（16.29%）、信息传输、软件和信息技术服务业（16.02%）及批发和零售业（13.03%）。从不同学历层次来看，本科毕业生主要行业流向为制造业（16.60%），信息传输、软件和信息技术服务业（16.21%）次之；专科毕业生主要行业流向为居民服务、修理和其他服务业（26.32%），军队（13.45%）次之。

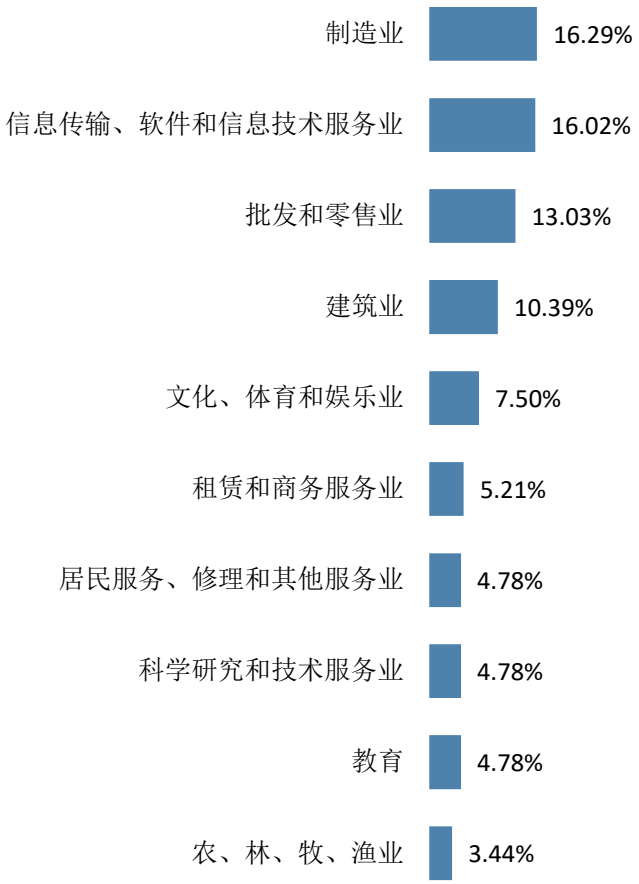

图 1- 4 2024 届毕业生就业量占比排名前十的行业分布

数据来源：河南省大中专毕业生就业信息管理系统。

（三）就业单位

学校2024届毕业生就业单位流向以其他企业为主，占比为68.44%；升学次之，占比为 22.73%。从不同学历层次来看，本科毕业生单位流向以其他企业（75.39%）为主，升学（15.12%）次之；专科毕业生单位流向以升学（78.48%）为主，其他企业（17.59%）次之。

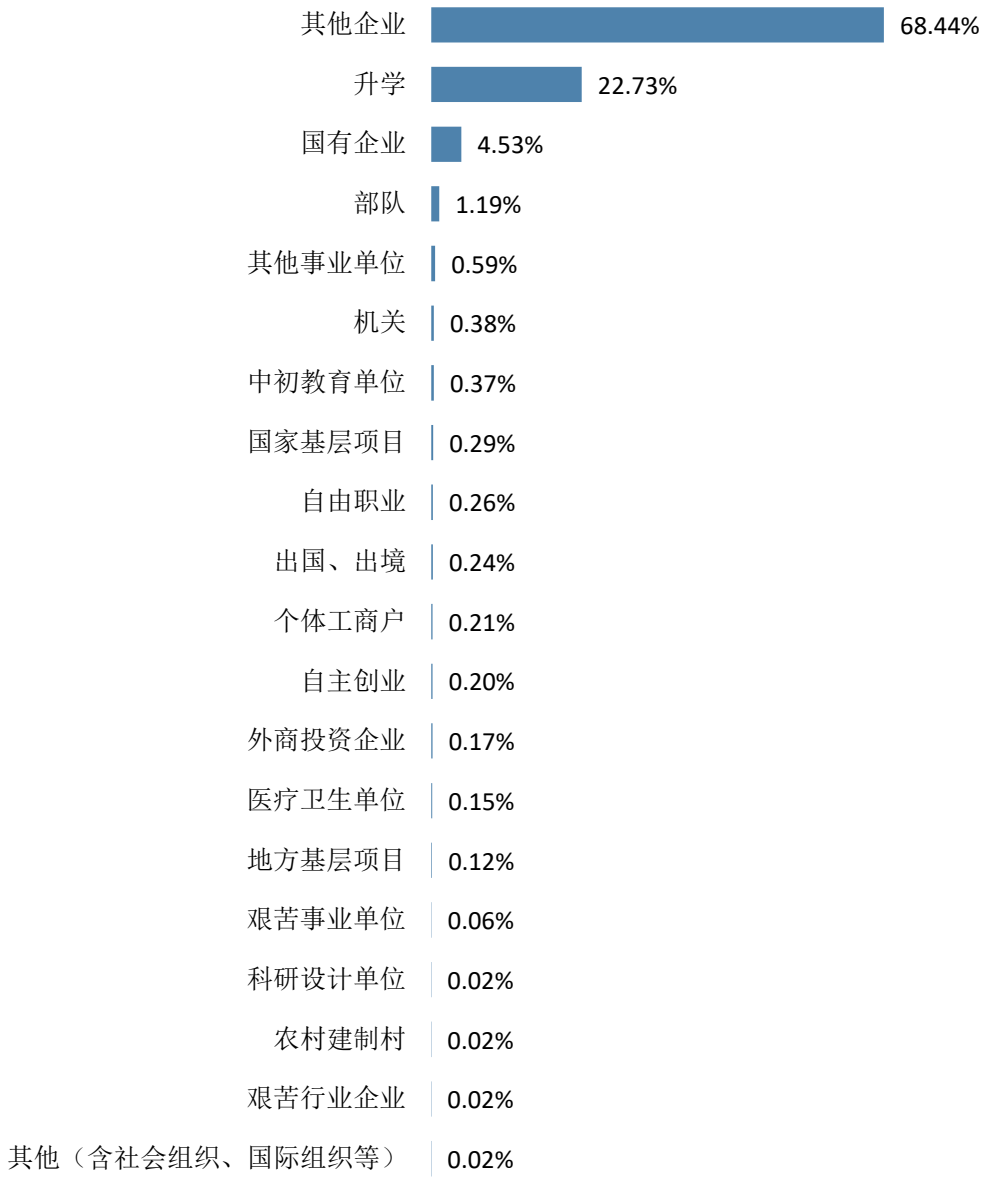

图 1- 5 2024 届毕业生就业单位性质分布

数据来源：河南省大中专毕业生就业信息管理系统。

第二章　就业质量相关分析

一、专业对口度

专业对口度：75.41%的总体毕业生认为目前就职岗位与所学专业对口，可见毕业生所学专业知识及技能与实际工作的契合度较高，能够学以致用。

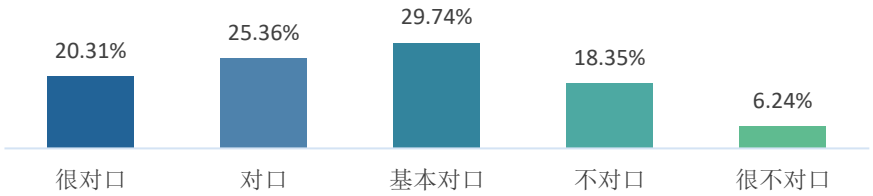

图 2- 1　2024 届总体毕业生专业对口程度的评价

数据来源：第三方机构新锦成-2024 届毕业生就业与培养质量调查。

二、工作满意度

工作总体及各方面的满意度：2024 届总体毕业生对目前工作总体满意度为 93.72%；工作内容、薪酬、职业发展前景的满意度分别为 93.08%、85.26%、87.68%。可见总体毕业生对初入职场的岗位和工作内容等方面均比较认同。

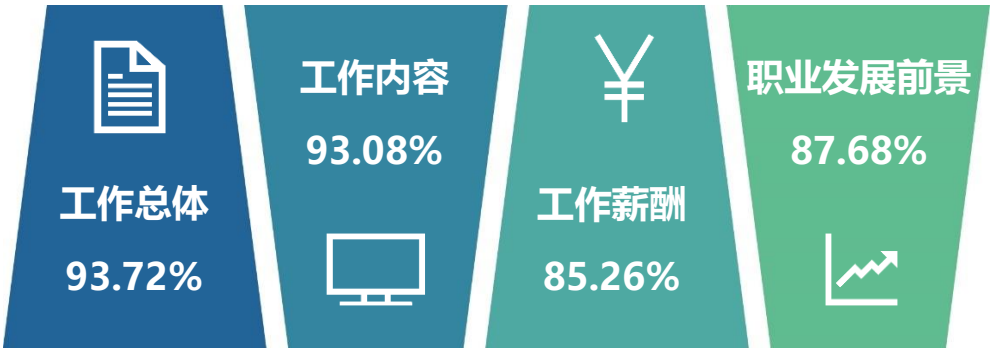

图 2- 2　2024 届总体毕业生对工作满意程度的评价

三、职业期待吻合度

职业期待吻合度：2024 届总体毕业生目前所从事的工作与自身职业期待的吻合度为 86.81%，其中很吻合所占比例为 20.92%，吻合所占比例为 23.10%；可见目前已落实的工作整体比较吻合自身的就业期望。

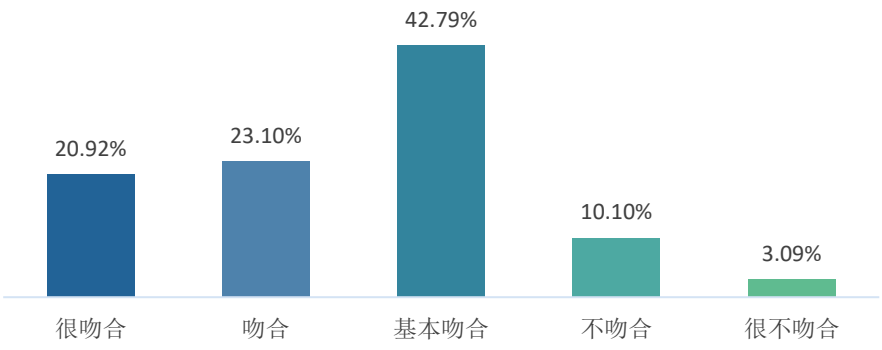

图 2- 3 2024 届总体毕业生职业期待吻合情况

数据来源：第三方机构新锦成-2024 届毕业生就业与培养质量调查。

四、工作适应情况

2024 届总体毕业生的工作适应度为 97.27%，其中很适应为 25.83%。

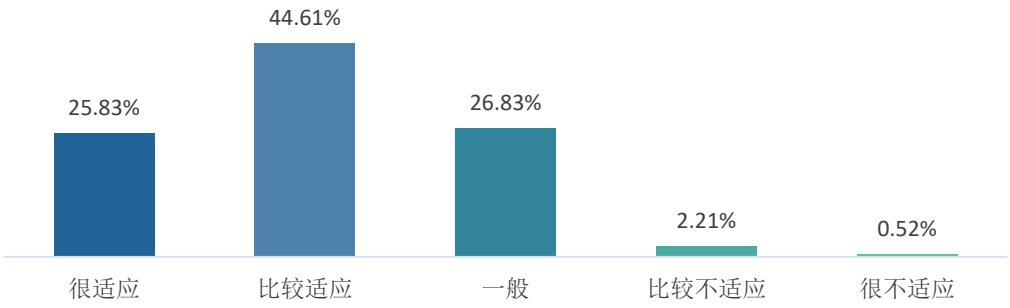

图 2- 4 2024 届总体毕业生工作适应情况

数据来源：第三方机构新锦成-2024 届毕业生就业与培养质量调查。

五、工作胜任度

2024 届总体毕业生的工作胜任度为 97.85%，其中完全胜任为 26.23%。

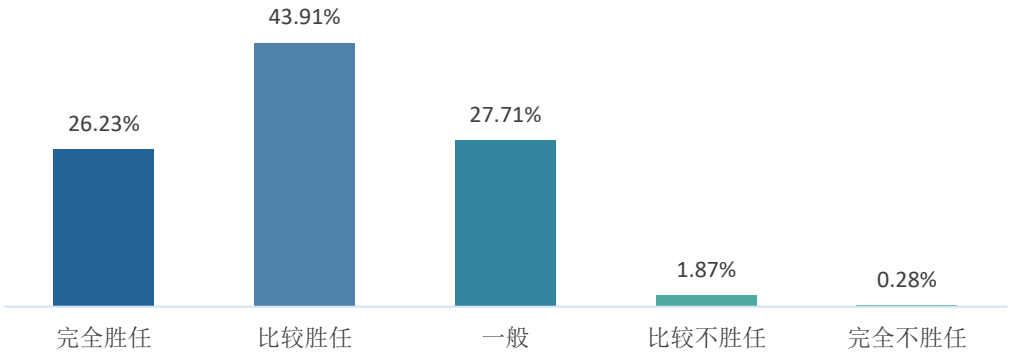

图 2- 5 2024 届总体毕业生工作胜任情况

数据来源：第三方机构新锦成-2024 届毕业生就业与培养质量调查。

第三章　毕业生对学校的评价

一、毕业生对母校满意度

96.62%的毕业生对母校感到满意，总体满意度较高。其中，本科毕业生对母校的满意度为 96.40%，专科毕业生对母校的满意度为 98.03%。

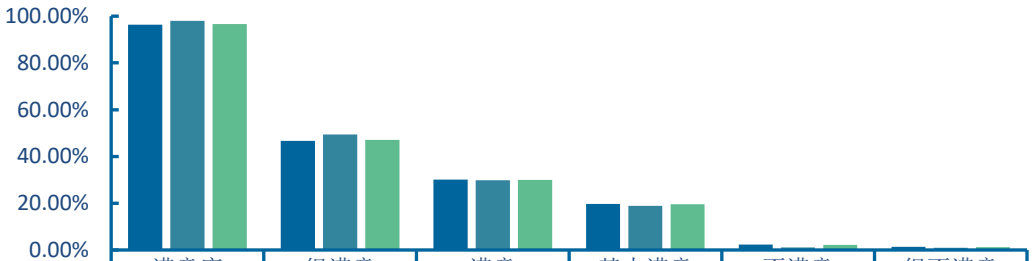

	满意度	很满意	满意	基本满意	不满意	很不满意
本科毕业生	96.40%	46.69%	30.05%	19.66%	2.30%	1.30%
专科毕业生	98.03%	49.34%	29.79%	18.90%	1.05%	0.92%
总体	96.62%	47.04%	30.02%	19.56%	2.13%	1.25%

图 3- 1　2024 届毕业生对母校的满意度

数据来源：第三方机构新锦成-2024 届毕业生就业与培养质量调查。

二、毕业生对就业教育/服务的评价

学校 2024 届毕业生对学校各项就业教育/服务的满意度均在 97.19%及以上；其中满意度相对较高的方面是职业规划大赛指导、就业手续办理、职业咨询与辅导。

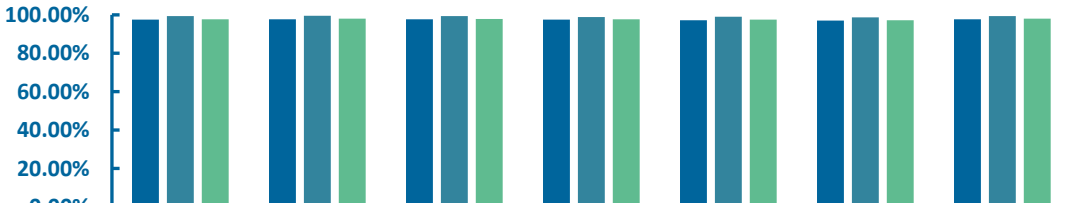

	生涯规划/就业指导课	职业规划大赛指导	职业咨询与辅导	招聘信息发布	校园招聘会/宣讲会	就业帮扶与推荐	就业手续办理
本科毕业生	97.48%	97.72%	97.62%	97.48%	97.24%	96.97%	97.74%
专科毕业生	99.34%	99.47%	99.34%	98.94%	99.07%	98.67%	99.33%
总体	97.73%	97.95%	97.85%	97.68%	97.48%	97.19%	97.95%

图 3- 2　2024 届毕业生对学校就业教育/服务的评价

数据来源：第三方机构新锦成-2024 届毕业生就业与培养质量调查。

第四章　用人单位评价

一、对毕业生的评价

（一）对毕业生的总体满意度

98.96%的用人单位对学校毕业生的总体工作表现感到满意。

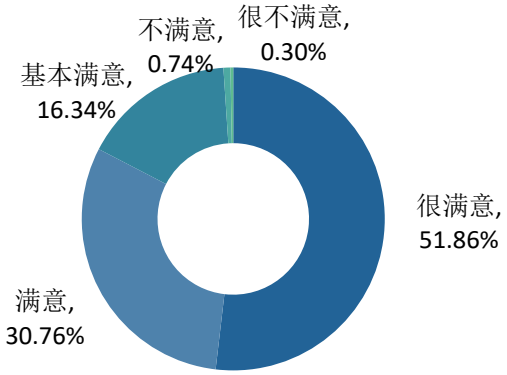

图 4- 1　用人单位对 2024 届毕业生的总体满意度

数据来源：第三方机构新锦成-2024 届毕业生用人单位调查。

（二）对毕业生的能力素质评价

用人单位对学校毕业生各项能力素质满意度均达到 98.37%及以上。

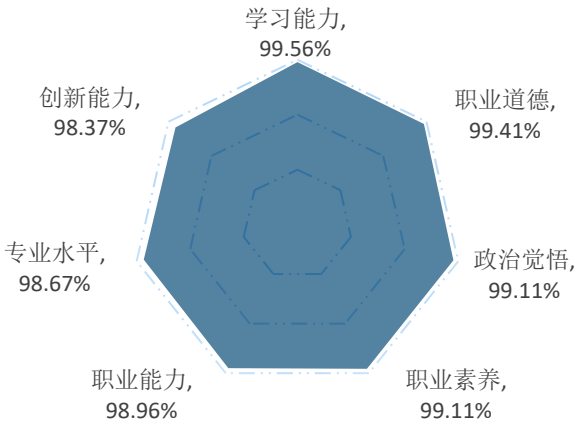

图 4- 2　用人单位对 2024 届毕业生的各项能力素质的满意度评价

数据来源：第三方机构新锦成-2024 届毕业生用人单位调查。

（三）对毕业生工作岗位胜任情况评价

学校毕业生的岗位胜任度为99.40%。其中，评价很胜任的占比为45.07%，胜任的占比为32.54%。

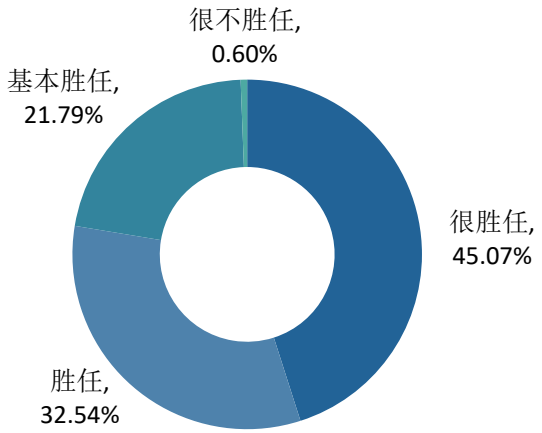

图 4- 3 用人单位对 2024 届毕业生岗位胜任情况的评价

数据来源：第三方机构新锦成-2024 届毕业生用人单位调查。

二、对学校招聘服务的评价

用人单位对学校招聘服务的满意度为98.17%；其中44.04%的用人单位对学校招聘服务表示很满意，34.56%的用人单位对学校招聘服务表示满意。可见，用人单位对学校招聘服务的满意度较高。

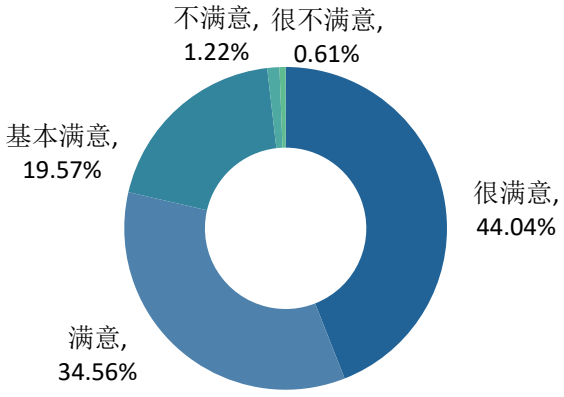

图 4- 4 用人单位对学校招聘服务的满意度

数据来源：第三方机构新锦成-2024 届毕业生用人单位调查。