安顺学院
ANSHUN UNIVERSITY





2024届毕业生

就业质量年度报告

目 录

第一章 规模与结构 1
一、毕业生规模 1
二、毕业生结构 1
（一）学院结构 1
（二）专业结构 2
第二章 就业总体情况 4
一、毕业去向分布 4
二、毕业去向落实率 5
（一）毕业去向总体落实率 5
（三）省内生源毕业去向落实率 5
（四）重点群体毕业去向落实率 6
三、就业流向分布 6
（一）就业省份分布 6
（二）省内就业分布 7
第三章 就业质量调查分析 8
一、就业现状满意度 8
二、工作与专业相关度 8
三、用人单位对毕业生的满意度 9
第四章 毕业生对母校的评价 10
一、对母校的综合满意度 10
二、对母校人才培养工作的综合满意度 10
三、对母校就业创业服务工作的满意度 11
第五章 总结 12

第一章 规模与结构

一、毕业生规模

2024 届毕业生数为 2833 人。



毕业人数
2833人

图 1-1 2024 届毕业生规模

二、毕业生结构

（一）学院结构

2024 届毕业生学院构成中，教育学院人数最多，有 425 人，占 15.00%；其次为艺术学院，毕业人数 362 人，占 12.78%；再次为数学与计算机科学学院，毕业人数 275 人，占 9.71%。

表 1-1 2024 届毕业生分学院分布

单位：人数（人），比例（%）

学院	人数	比例
教育学院	425	15.00
艺术学院	362	12.78
数学与计算机科学学院	275	9.71
人文学院	247	8.72
农学院	239	8.44
物理与电子科学学院	186	6.57
化学化工学院	185	6.53
体育学院	163	5.75
经管学院	151	5.33
资源与环境工程学院	145	5.12
旅游学院	138	4.87
外国语学院	118	4.17
马克思主义学院	105	3.71

学院	人数	比例
政法学院	94	3.32
总计	2833	100.00

（二）专业结构

2024 届毕业生专业构成中，学前教育专业人数最多，有 178 人，占 6.28%；其次为美术学专业，有 177 人，占 6.25%；再次为特殊教育专业，有 132 人，占的 4.66%。

表 1-2 2024 届毕业生分专业分布

单位：人数（人），比例（%）

专业	人数	比例
学前教育	178	6.28
美术学	177	6.25
特殊教育	132	4.66
艺术设计学	130	4.59
农学	129	4.55
汉语言文学	128	4.52
体育教育	122	4.31
计算机科学与技术	100	3.53
数据科学与大数据技术	97	3.42
食品质量与安全	89	3.14
物流工程	88	3.11
旅游管理	85	3.00
数学与应用数学	78	2.75
英语	78	2.75
物理学	70	2.47
电子信息工程	68	2.40
思想政治教育	67	2.36
历史学	60	2.12
生物科学	60	2.12
教育康复学	59	2.08
秘书学	59	2.08
应用心理学	56	1.98
房地产开发与管理	55	1.94
音乐学	55	1.94
文化产业管理	53	1.87
化学	50	1.76
设施农业科学与工程	50	1.76
地理信息科学	49	1.73
环境工程	49	1.73
飞行器制造工程	48	1.69
城市管理	47	1.66
社会工作	47	1.66
化学工程与工艺	46	1.62

专业	人数	比例
土地资源管理	46	1.62
社会体育指导与管理	41	1.45
日语	40	1.41
中国共产党历史	38	1.34
农村区域发展	8	0.28
地理科学	1	0.04
总计	2833	100.00

第二章 就业总体情况

一、毕业去向分布

2024 届毕业生毕业去向分布中，单位就业的人数占比最多，为 2077 人，占 73.31%；升学为 181 人，占 6.39%；自主创业为 13 人，占 0.46%；自由职业为 2 人，占 0.07%；暂不就业为 19 人，占 0.67%；待就业为 541 人，占 19.10%。

表 2-1 2024 届毕业生毕业去向分布情况

单位：人数（人），比例（%）

分类	毕业去向	人数	比例
单位就业	签就业协议形式就业	850	30.00
	签劳动合同形式就业	755	26.65
	其他录用形式就业	219	7.73
	西部计划	109	3.85
	科研助理、管理助理	59	2.08
	应征义务兵	55	1.94
	国家特岗教师	17	0.60
	三支一扶	6	0.21
	地方特岗教师	6	0.21
	其他地方基层项目	1	0.04
	小计	**2077**	**73.31**
升学	研究生	180	6.35
	第二学士学位	1	0.04
	小计	**181**	**6.39**
暂不就业	不就业拟升学	13	0.46
	暂不就业	6	0.21
	小计	**19**	**0.67**
自主创业	个体工商户创业	10	0.35
	创立公司	3	0.11
	小计	**13**	**0.46**
自由职业	自由职业	2	0.07
	小计	**2**	**0.07**
待就业	求职中	446	15.74
	拟参加公招考试	74	2.61
	签约中	16	0.56
	就业见习	3	0.11
	拟应征入伍	2	0.07
	小计	**541**	**19.10**

二、毕业去向落实率

（一）毕业去向总体落实率

截至 2024 年 8 月 31 日，2024 届毕业生毕业人数 2833 人，落实人数 2273 人，总体毕业去向落实率为 80.23%。

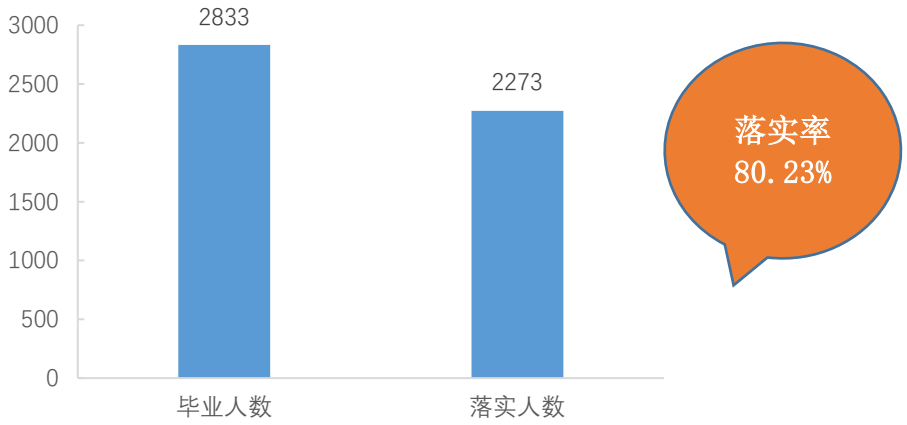

图 2-1 2024 届毕业生分性别毕业去向落实率

（三）省内生源毕业去向落实率

2024 届毕业生中省内生源毕业人数 2645 人，落实人数 2127 人，省内生源毕业生毕业去向落实率为 80.42%。

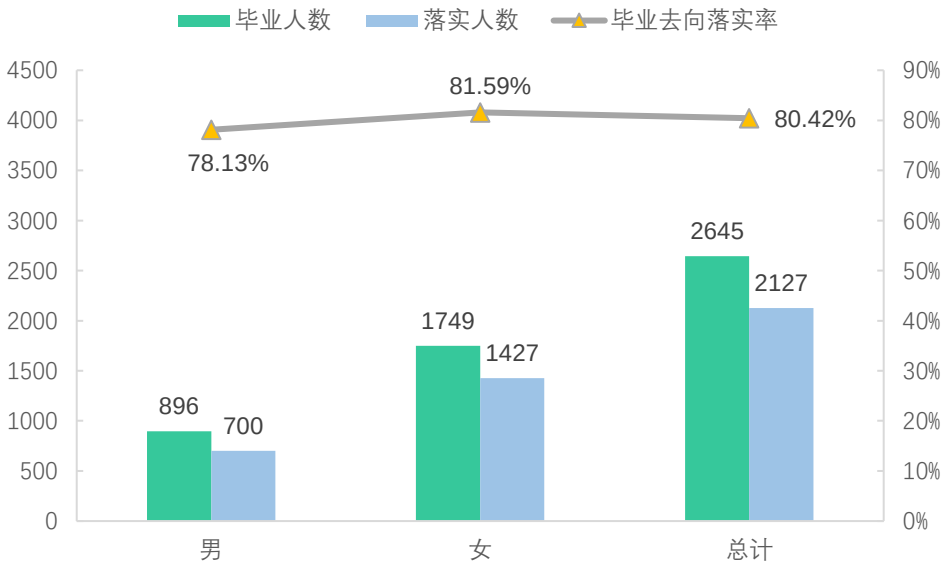

图 2-2 2024 届毕业生省内生源毕业去向落实率

（四）重点群体毕业去向落实率

2024 届毕业生中少数民族落实人数为 1082 人，毕业去向落实率为 79.44%；困难生落实人数为 626 人，毕业去向落实率为 81.94%。

表 2-2 2024 届重点群体毕业去向落实率

单位：人数（人），毕业去向落实率（%）

类别		毕业人数	落实人数	毕业去向落实率
少数民族		**1362**	**1082**	**79.44**
困难生	残疾	6	6	100.00
	家庭困难	752	616	81.91
	家庭困难和残疾	6	4	66.67
	小计	**764**	**626**	**81.94**
总计		**2126**	**1708**	**80.34**

三、就业流向分布[1]

（一）就业省份分布

2024 届毕业生就业省份以贵州省为主，占 77.14%。省外就业比例位居前三的省份是广东省（5.21%）、浙江省（3.51%）和江苏省（1.86%）。除本省外，经济较发达的地区仍受毕业生青睐，可见开放的就业市场和丰富的就业机会对毕业生更具吸引力。



图 2-3 2024 届毕业生就业省份分布情况

表 2-3 2024 届毕业生就业省份分布情况

单位：人数（人），比例（%）

省份	人数	比例
贵州省	1407	77.14
省外	417	22.86
总计	**1824**	**100.00**
省外就业分布情况		
广东省	95	5.21

1 本部分仅分析毕业去向为“签就业协议形式就业”“签劳动合同形式就业”和“其他录用形式就业”的 1824 名毕业生，通过就业地域、就业行业、就业单位性质、工作职位类别等方面分析毕业生的就业流向。

省份	人数	比例
浙江省	64	3.51
江苏省	34	1.86
上海市	26	1.43
北京市	25	1.37
四川省	24	1.32
云南省	23	1.26
重庆市	18	0.99
福建省	16	0.88
湖南省	15	0.82
湖北省	10	0.55
安徽省	8	0.44
广西壮族自治区	8	0.44
江西省	7	0.38
河南省	5	0.27
甘肃省	5	0.27
天津市	5	0.27
山东省	4	0.22
内蒙古自治区	4	0.22
陕西省	4	0.22
河北省	3	0.16
新疆维吾尔自治区	3	0.16
海南省	3	0.16
山西省	2	0.11
吉林省	2	0.11
辽宁省	2	0.11
西藏自治区	1	0.05
黑龙江省	1	0.05

（二）省内就业分布

2024 届毕业生省内就业城市主要是安顺市，占比为 33.69%。

表 2-4 2024 届毕业生省内就业分布

单位：人数（人），比例（%）

贵州省内分布	人数	比例
安顺市	474	33.69
贵阳市	376	26.72
遵义市	138	9.81
毕节市	102	7.25
铜仁市	76	5.40
黔南布依族苗族自治州	75	5.33
黔西南布依族苗族自治州	63	4.48
黔东南苗族侗族自治州	52	3.70
六盘水市	51	3.62
总计	1407	100.00

第三章 就业质量调查分析

一、就业现状满意度[2]

调研数据显示，2024 届毕业生就业现状满意度为 85.74%。其中“非常满意”的占比为 18.92%，“满意”的占比为 25.83%，“比较满意”的占比为 40.99%。可见 2024 届毕业生对自身的就业现状满意度较高，学校多措并举落实就业优先政策，助推毕业生实现高质量就业。

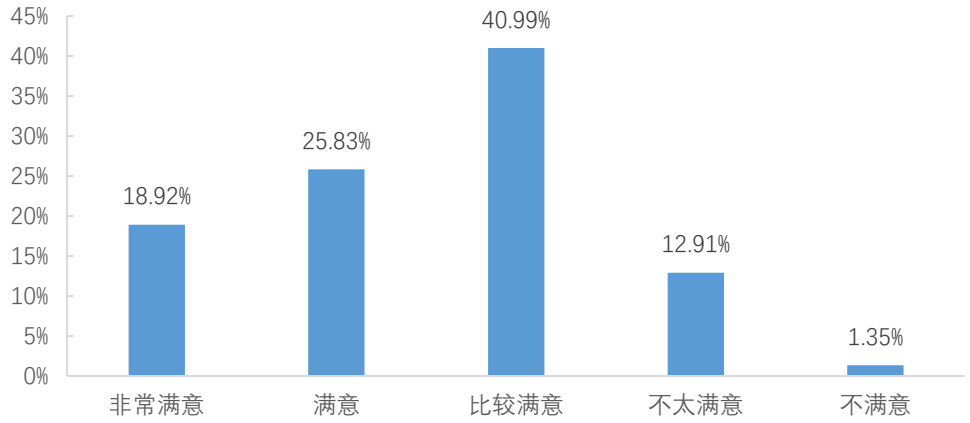

图 3-1 2024 届毕业生就业现状满意度

二、工作与专业相关度

调研数据显示，2024 届毕业生工作与专业相关度为 68.92%。其中“非常相关”的占比为 19.67%，“相关”的占比为 27.33%，“比较相关”的占比为 21.92%。

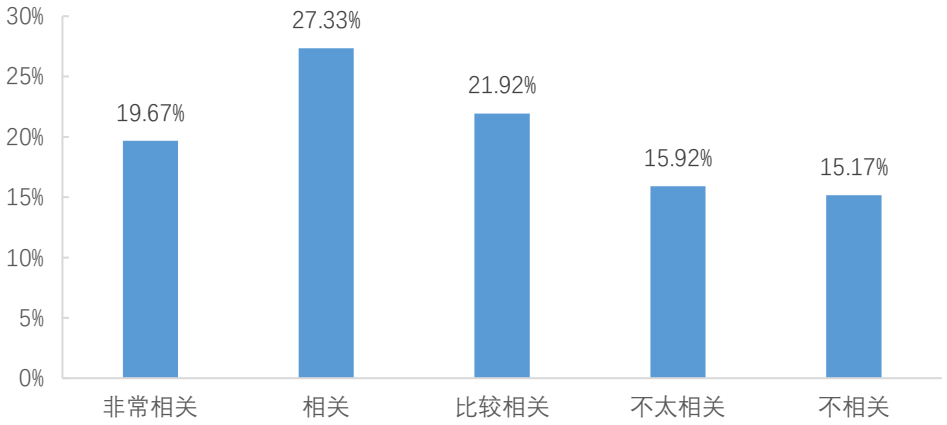

图 3-2 2024 届毕业生工作与专业相关度

2 就业现状满意度评价等级包括：“非常满意”“满意”“比较满意”“不太满意”和“不满意”；其中，满意度为选择“非常满意”“满意”“比较满意”的人数占此题总答题人数的比例。

三、用人单位对毕业生的满意度[3]

调研数据显示，用人单位对招聘的毕业生整体满意度为 95.73%。其中，“非常满意”占比为 29.91%，“满意”占比为 38.46%，“比较满意”占比为 27.35%。用人单位对毕业生的满意度释放出积极信号，反映了学校教育质量、就业指导工作和校企合作等方面的显著成果。

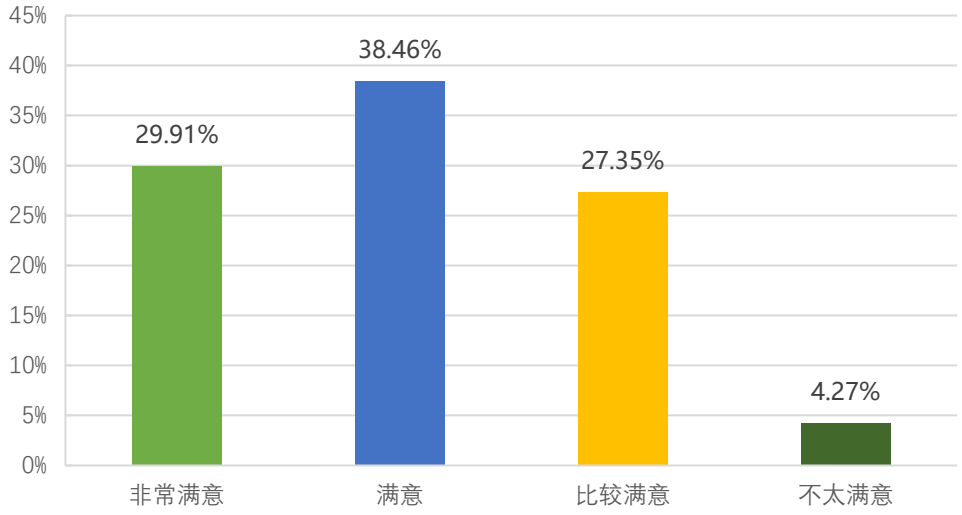

图 3-3 用人单位对毕业生的满意度

3 用人单位对毕业生的满意度评价等级包括：“非常满意”“满意”“比较满意”“不太满意”和“不满意”；其中，满意度为选择“非常满意”“满意”“比较满意”的人数占此题总答题人数的比例。

第四章 毕业生对母校的评价

一、对母校的综合满意度[4]

调研数据显示，2024 届毕业生对母校的综合满意度为 97.19%，说明多数毕业生毕业后对母校认同度较高。具体来看，“非常满意”的占比为 33.13%，“满意”的占比为 41.31%，“比较满意”的占比为 22.75%。

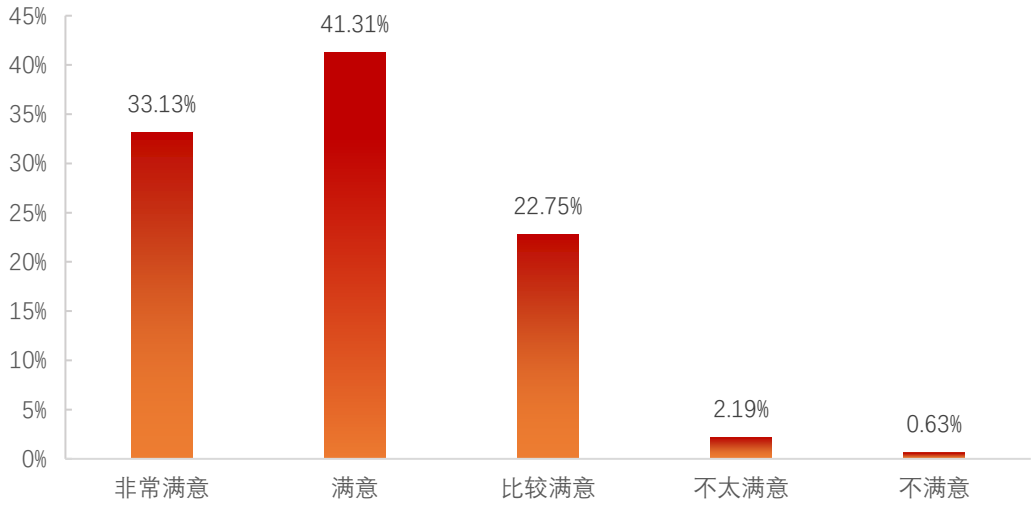

图 4-1 2024 届毕业生对母校的综合满意度

二、对母校人才培养工作的综合满意度[5]

调研数据显示，2024 届毕业生对母校人才培养工作的综合满意度为 96.13%，多数毕业生认为经学校培养，自我能力和素养得到明显提高，对母校人才培养工作表示高度认可。具体来看，“非常满意”的占比为 35.63%，“满意”的占比为 31.25%，“比较满意”的占比为 29.25%。

4 对母校的综合满意度的评价等级包括：“非常满意”“满意”“比较满意”“不太满意”和“不满意”；其中，满意度为选择“非常满意”“满意”“比较满意”的人数占此题总答题人数的比例。
5 对母校人才培养工作的综合满意度的评价等级包括：“非常满意”“满意”“比较满意”“不太满意”和“不满意”；其中，满意度为选择“非常满意”“满意”“比较满意”的人数占此题总答题人数的比例。

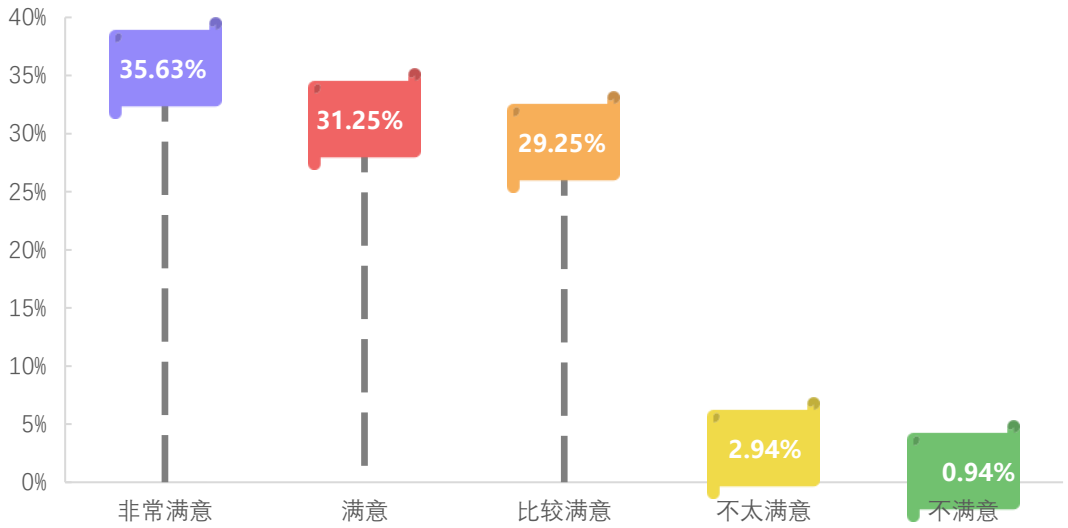

图 4-2 2024 届毕业生对母校人才培养工作的综合满意度

三、对母校就业创业服务工作的满意度

调研数据显示，2024 届毕业生对母校就业创业服务工作的满意度为 92.81%。其中，“非常满意”的占比为 22.69%，“满意”的占比为 36.69%，“比较满意”的占比为 33.44%。这一方面表明学校就业指导服务工作得到了毕业生的认可，另一方面也体现了学校就业工作在促进毕业生顺利就业、高质量就业中所发挥的重要作用。

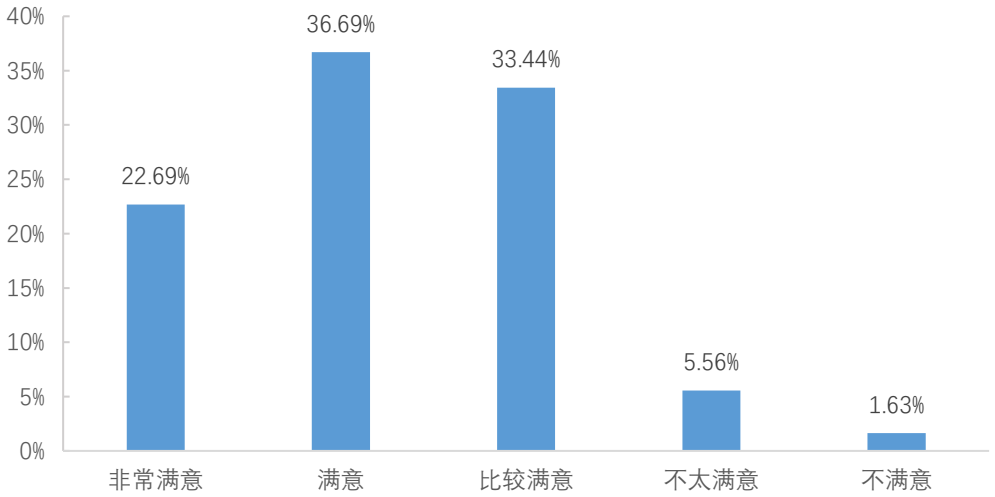

图 4-3 2024 届毕业生对母校就业创业服务工作的评价

第五章 总结

截至 2024 年 8 月 31 日，2024 届毕业生毕业人数 2833 人，落实人数 2273 人，总体毕业去向落实率为 80.23%。

2024 届毕业生毕业去向分布中，单位就业的人数占比最多，为 2077 人，占 73.31%；升学为 181 人，占 6.39%；自主创业为 13 人，占 0.46%；自由职业为 2 人，占 0.07%；暂不就业为 19 人，占 0.67%；待就业为 541 人，占 19.10%。

从就业流向来看，2024 届毕业生就业省份以贵州省为主，就业比例为 77.14%；省内就业城市主要是安顺市，占比为 33.69%。

从毕业生就业质量来看，调研数据显示，2024 届毕业生就业现状满意度为 85.74%，工作与专业相关度为 68.92%；用人单位对招聘的毕业生整体满意度为 95.73%。

从毕业生对母校的评价来看，调研数据显示，2024 届毕业生对母校的综合满意度为 97.19%，对母校人才培养工作的综合满意度为 96.13%，对母校就业创业服务工作的满意度为 92.81%。

篤順樂安
行理學道

安顺学院
ANSHUN UNIVERSITY

地址：贵州省安顺市西秀区学院路25号
邮政编码：561000
电话：0851-33834650（招就处就业办）
网址：www.asu.edu.cn