2024 年

宜宾学院

毕业生就业质量年度报告



图表目录

图 1-1 毕业生的性别结构 3
图 1-2 毕业生的生源结构 4
表 1-1 各学院及专业毕业生人数 4
图 1-3 毕业生的毕业去向落实率 7
图 1-4 毕业生的总体毕业去向分布 8
图 1-5 毕业生就业的主要行业 9
图 1-6 毕业生从事的主要职业 10
图 1-7 毕业生就业的用人单位类型分布 11
表 1-2 毕业生就业省份分布 12
表 1-3 毕业生就业城市分布 12
图 1-8 毕业生的升学比例 13
图 1-9 毕业生的自主创业比例 14
图 1-10 毕业生在基层项目就业的比例 15

一 规模与结构

（一） 总体规模

学校 2024 届毕业生共 6127 人，其中本科毕业生 5918 人，专科毕业生 209 人，本报告主要以本科毕业生为主进行分析，专科生相对较少，不在报告中整体反映。

（二） 结构分布

1. 性别结构

学校女生规模相对更高。从性别结构来看，男生 2392 人，女生 3526 人。男生占比（40.42%）低于女生（59.58%）。男女比例为 1：1.47。

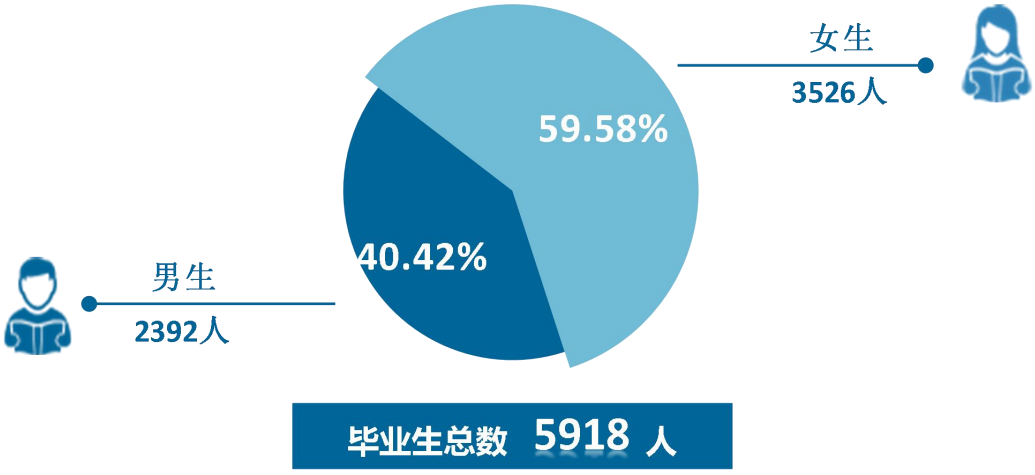

图 1-1 毕业生的性别结构

数据来源：宜宾学院数据。

2. 生源结构

近九成毕业生为省内生源。学校 2024 届毕业生以四川（5292 人，89.42%）生源为主，省外生源相对较多的地区是重庆（88 人，1.49%）、湖南（67 人，1.13%）、河北（49 人，0.83%）等地。



图 1-2　　毕业生的生源结构

数据来源：宜宾学院数据。

3. 学院及专业结构

学校 2024 届毕业生分布在 15 个二级学部（院），其中规模较大的二级学部（院）是人工智能与大数据学部、法学与公共管理学部、经济与工商管理学部，规模较大的专业是法学、英语、财务管理、小学教育、汉语言文学。

表 1-1　　各学院及专业毕业生人数

二级学部（院）名称	专业名称	人数（人）	比例（%）
人工智能与大数据学部	**总计**	**644**	**10.88**
	软件工程	169	2.86
	计算机科学与技术	165	2.79
	数字媒体技术	151	2.55
	数据科学与大数据技术	92	1.55
	信息与计算科学	67	1.13
法学与公共管理学部	**总计**	**615**	**10.39**
	法学	241	4.07
	行政管理	99	1.67
	公共事业管理	81	1.37
	社会工作	66	1.12
	知识产权	58	0.98
	劳动与社会保障	35	0.59

二级学部（院）名称	专业名称	人数（人）	比例（%）
	公共关系学	35	0.59
经济与工商管理学部	**总计**	**606**	**10.24**
	财务管理	225	3.80
	旅游管理	120	2.03
	工商管理	117	1.98
	国际经济与贸易	81	1.37
	物流管理	63	1.06
农林与食品工程学部	**总计**	**537**	**9.07**
	生物科学	116	1.96
	动植物检疫	81	1.37
	农学	74	1.25
	生物工程	69	1.17
	食品科学与工程	62	1.05
	茶学	53	0.90
	应用生物科学	50	0.84
	林学	32	0.54
文学与音乐艺术学部	**总计**	**482**	**8.14**
	汉语言文学	200	3.38
	广播电视编导	93	1.57
	音乐学	63	1.06
	广播电视学	45	0.76
	音乐表演	44	0.74
	舞蹈表演	37	0.63
教育学部	**总计**	**396**	**6.69**
	小学教育	207	3.50
	学前教育	128	2.16
	应用心理学	61	1.03
智能制造学部	**总计**	**382**	**6.45**
	电子信息工程	132	2.23
	电子信息科学与技术	131	2.21
	机械电子工程	119	2.01
材料与化学工程学部	**总计**	**373**	**6.30**
	化学	128	2.16
	制药工程	119	2.01
	应用化学	90	1.52
	材料化学	36	0.61
国际应用技术学部	**总计**	**358**	**6.05**
	环境工程	111	1.88
	工程管理	92	1.55
	建筑电气与智能化	66	1.12

二级学部（院）名称	专业名称	人数（人）	比例（%）
	汽车服务工程	55	0.93
	工业工程	34	0.57
艺术与产品设计学部	**总计**	**348**	**5.88**
	环境设计	124	2.10
	视觉传达设计	121	2.04
	产品设计	63	1.06
	美术学	40	0.68
国际教育学部	**总计**	**334**	**5.64**
	英语	233	3.94
	汉语国际教育	53	0.90
	日语	48	0.81
体育与大健康学院	**总计**	**295**	**4.98**
	体育教育	170	2.87
	护理学	50	0.84
	康复治疗学	42	0.71
	社会体育指导与管理	33	0.56
理学部	**总计**	**260**	**4.39**
	数学与应用数学	155	2.62
	物理学	105	1.77
质量管理与检验检测学部	**总计**	**172**	**2.91**
	食品质量与安全	105	1.77
	安全工程	36	0.61
	质量管理工程	31	0.52
马克思主义学院	**总计**	**116**	**1.96**
	思想政治教育	116	1.96

数据来源：宜宾学院数据。

二 毕业生去向落实情况

毕业去向落实率：反映了毕业生毕业去向落实情况，根据教育部公布的高校毕业生毕业去向分类，毕业去向落实人数包括就业人数和升学人数，就业包括单位就业、自主创业和自由职业，升学包括境内升学、境外留学，毕业去向落实率=（就业人数+升学人数）/总人数 x100%，升学比例=（境内升学人数+境外留学人数）/总人数 x100%，创业比例=自主创业人数/总人数 x100%。

（一） 毕业去向落实率

毕业生充分落实毕业去向。截至 2024 年 8 月 31 日，学校 2024 届毕业生的毕业去向落实率为 95.07%，绝大多数毕业生已落实就业。

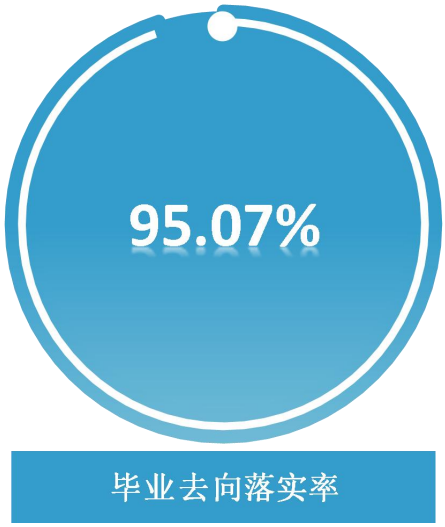

图 1-3　　毕业生的毕业去向落实率

数据来源：宜宾学院数据。

（二） 毕业去向分布

毕业生以直接就业为主。学校 2024 届毕业生毕业后以签就业协议形式就业为主（76.23%），其次是境内升学（9.72%）。



图 1-4 毕业生的总体毕业去向分布

注：图表中数据均保留小数，由于四舍五入，相加可能不等于 100%，下文同理。

数据来源：宜宾学院数据。

三 就业流向

（一） 行业流向

1. 总体行业流向

毕业生就业领域主要包括教育、制造业、信息传输/软件和信息技术服务业。学校 2024 届毕业生就业所涉行业较为广泛，就业量较大的行业是教育（17.05%）、制造业（13.22%）、信息传输/软件和信息技术服务业（12.16%）、批发和零售业（8.99%）、建筑业（8.69%）、文化/体育和娱乐业（6.78%）等。



图 1-5 毕业生就业的主要行业

数据来源：宜宾学院数据。

（二） 职业流向

毕业生从事的职业以技术人员为主。学校 2024 届毕业生从事职业主要包括其他专业技术人员（21.15%）、办事人员和有关人员（19.06%），还有部分毕业生从事教学人员（14.89%）、商业和服务业人员（11.80%）、工程技术人员（8.32%）等。



图 1-6 毕业生从事的主要职业

数据来源：宜宾学院数据。

（三） 用人单位流向

毕业生主要在企业就业。学校 2024 届毕业生所在的就业单位主要为其他企业（含民营企业等）（75.87%），其后依次是中初教育单位（5.97%）、其他事业单位（5.66%）、国有企业（3.74%）、个体工商户（3.58%）等。

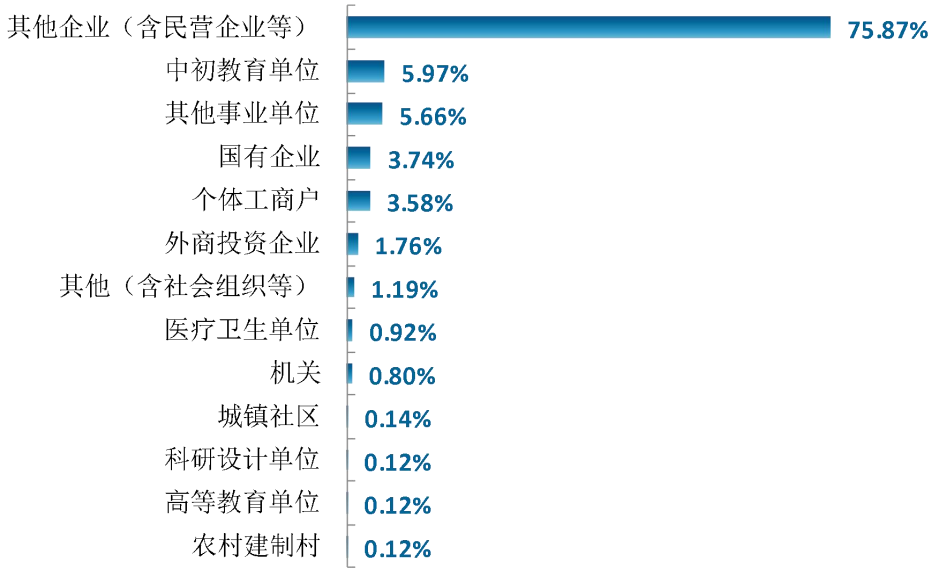

图 1-7 毕业生就业的用人单位类型分布

数据来源：宜宾学院数据。

（四） 就业地区流向

1. 就业省份及城市

毕业生主要服务本地经济发展。学校 2024 届已就业的毕业生中，有 77.02%的人在四川就业，学校为本地培养了较多人才，为本地经济发展做出积极贡献。毕业生就业量较大的城市为成都市（28.98%）、宜宾市（21.97%）。

表 1-2 毕业生就业省份分布

单位：%

就业省份	比例
四川	77.02
广东	3.41
重庆	2.59
新疆	1.91
浙江	1.73
贵州	1.41
江苏	1.16
江西	0.96
湖北	0.94
云南	0.84

数据来源：宜宾学院数据。

表 1-3 毕业生就业城市分布

单位：%

就业城市	比例
成都市	28.98
宜宾市	21.97
泸州市	3.94
重庆市	2.59
凉山彝族自治州	2.57
乐山市	1.99
绵阳市	1.87
达州市	1.57
德阳市	1.53
广安市	1.49
眉山市	1.49

数据来源：宜宾学院数据。

四 升学情况

学校 2024 届毕业生中，共有 588 人选择升学，升学比例为 9.94%。



图 1-8　　毕业生的升学比例

数据来源：宜宾学院数据。

五 创业情况

学校 2024 届毕业生中，有 36 人选择自主创业，占比为 0.61%。



图 1-9　　毕业生的自主创业比例

数据来源：宜宾学院数据。

六 基层项目情况

学校以国家战略需求为导向，大力倡导学生前往基层就业。学校 2024 届毕业生中，有 71 人就业于国家基层项目，占比为 1.20%，有 19 人就业于地方基层项目，占比为 0.32%。



图 1-10　毕业生在基层项目就业的比例

数据来源：宜宾学院数据。

宜宾学院

求实 求是 开放 创新