宿州学院

2024 届毕业生就业质量报告

2024 年 12 月

第一章　毕业生就业基本情况

一、毕业生规模和结构

宿州学院2024届毕业生共4708人，其中本科生有4420人，专科生有288人(专科学生主要在对口帮扶的安徽工程技术学校学习)。本报告主要针对本科毕业生进行就业质量分析，若无特别说明，报告中的“毕业生”即指“本科毕业生”。

（一）分学院/专业毕业生分布

2024届毕业生分布在14个二级学院55个专业，涵盖7大门类35个学科。

分学院看,毕业生数占比排前三位的学院依次是商学院(11.88%)、机械与电子工程学院(10.81%)、信息工程学院(10.77%)；分专业看，毕业生数占比排前五位的专业依次是会计学（4.41%）、软件工程（3.73%)、土木工程(3.71%)、生物技术(3.39%)、英语(师范)(3.39%)。

（二）生源地分布

2024届毕业生来自全国19个省（直辖市、自治区、行政区），其中，安徽省生源人数最多，共4094人，占毕业生总体的92.62%。安徽省内，生源数排在前五位的地区依次是阜阳市（576人，占比13.03%）、合肥市（515人，占比11.65%）、六安市（381人，占比8.62%)、亳州市(372人，占比8.42%)、滁州市(364人，占比8.24%)，生源数排在后五位的地区依次是池州市、淮北市、马鞍山市、铜陵市和黄山市；省外生源人数超过20人的省份有6个，依次为江苏省(61人)、山东省（54人）、湖南省（34人）、河北省（30人）、陕西省（29人）、河南省（25人）。

二、毕业去向及落实率

截至2024年8月31日，2024届毕业生总体初次毕业去向落实率为85.46%，其中，本科毕业去向落实率为85.33%。截至2024年12月10日，2024届毕业生总体最终毕业去向落实率为90.59%，其中，

本科毕业去向落实率为90.63%。

分学院看，毕业去向落实率排在前五位的学院依次是机械与电子工程学院（95.82%）、美术与设计学院（93.87%）、环境与测绘工程学院（93.19%）、管理学院（93.19%）、数学与统计学院（93.17%）。分专业看，毕业去向落实率排在前十位的专业分别是电子商务（100%）、人力资源管理（98.33%）、通信工程（98.15%）、酒店管理（98.11%）、视觉传达设计（97.83%）、服装与服饰设计（97.30%）、电气工程及其自动化（96.72%）、电子信息工程（96.72%）、物流工程（95.92%）、物业管理（95.92%）。

三、毕业去向分析

（一）升学情况分析

2024 届毕业生共有 435 名学生升学，其中，420 人成功考取国内研究生，15 名学生选择在海外或境外继续他们的学业，升学率为10.81%（不含专升本、对口）。

分学院看，总体毕业生升学率最高的学院是生物与食品工程学院，占比为 25.78%，其次是化学化工学院（23.16%）、环境与测绘工程学院（18.72%）、资源与土木工程学院（16.88%）。

分专业看，生物技术(中外合作办学)、食品质量与安全、药学、地质工程等 4 个专业的升学率最高，均在 30%以上；其次，舞蹈表演（体育舞蹈）、新能源材料与器件、测绘工程、应用化学、过程装备与控制工程、商务英语等 6 个专业的升学率在 20%以上；食品科学与工程、化学工程与工艺、生物技术、水文与水资源工程、环境工程等 5 个专业的升学率在 15%以上。

（二）就业区域分布

2024 届毕业生的就业分布情况，按省份统计，如图 1-1 所示。毕业生在各省份的就业人数前三位分别是：安徽省，共有 2472 人，占总人数的 70.43%；其次是江苏省（9.69%）、浙江省（5.93%）、上海市（167 人，占比 4.76%）、广东省（61 人，占比 1.74%）。

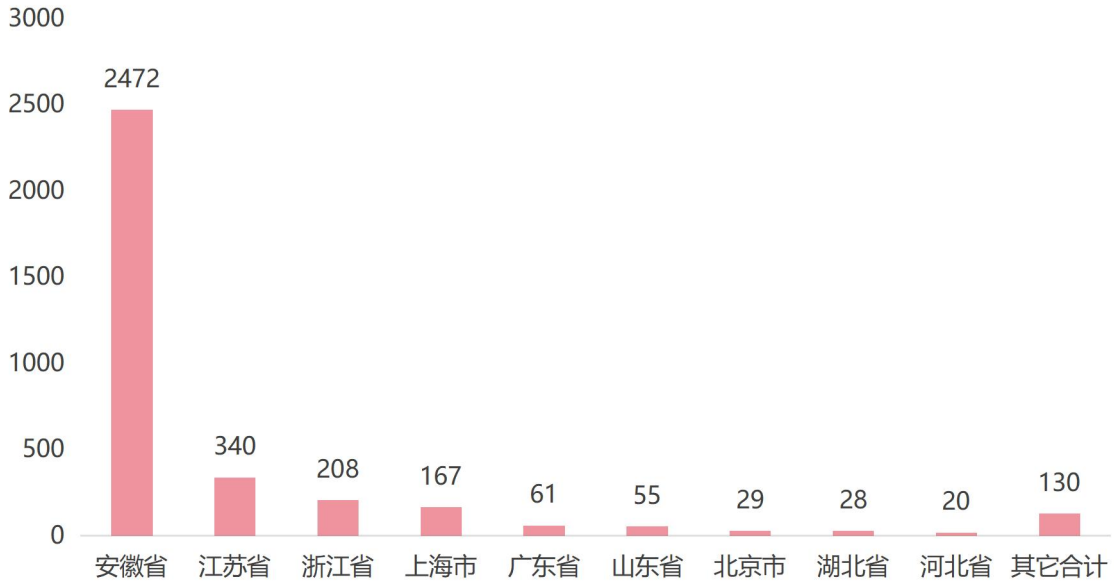

图 1-1　2024 届毕业生就业地区省份分布（单位：人）

数据来源：安徽省大学生就业服务平台。

（三）就业行业分布

2024 届毕业生的就业单位行业分布情况如图 1-2 所示。其中，制造业以 540 人占据 16.19%的最高比例，位居首位。紧随其后的是批发和零售业 390 人，占比 11.69%。第三是科学研究和技术服务业 362 人，占比 10.85%。

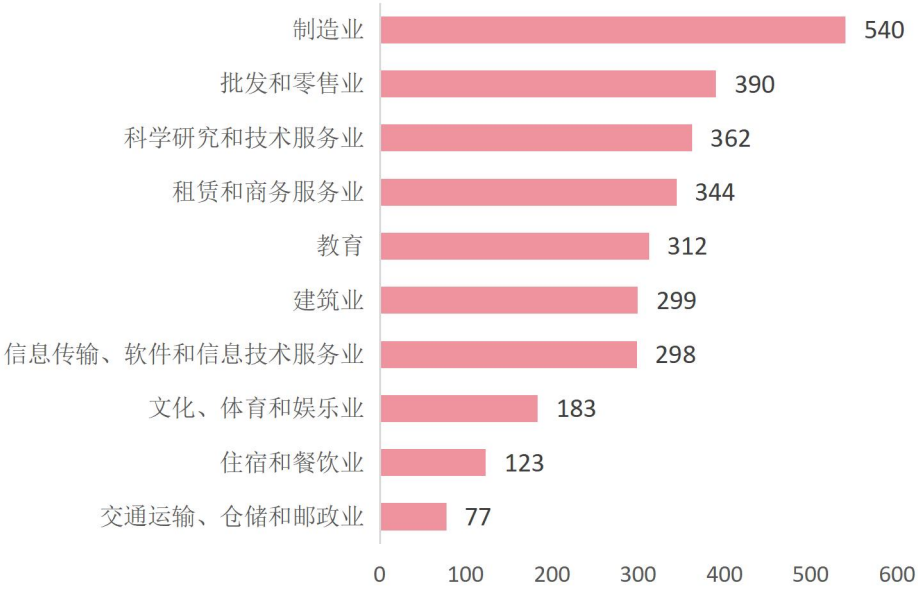

图 1-2　2024 届毕业生就业单位人数前十行业分布（单位：人）

数据来源：安徽省大学生就业服务平台。

（四）就业岗位分布

2024 届毕业生工作岗位分布如图 1-3 所示。工作岗位分布前三的是其他人员（948 人，占比 28.42%）、工程技术人员（480 人，占比 14.39%）与其他专业技术人员（448 人，占比 13.43%）。

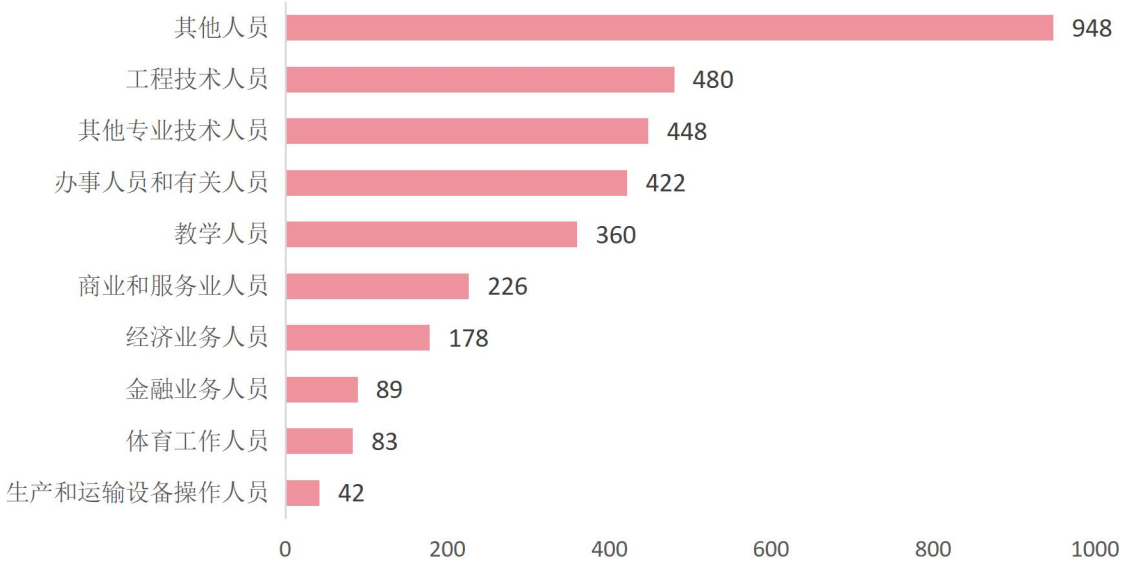

图 1-3　2024 届毕业生就业岗位前十分布（单位：人）

数据来源：安徽省大学生就业服务平台。

第二章　就业质量相关分析

一、工作与专业相关度

参加调研的已就业毕业生对自己目前的工作与所学专业是否相关进行主观判断，选项有"完全相关”“比较相关”和“不相关”，其中，选择“完全相关”和“比较相关”的属于专业相关。2024 届毕业生总体的工作与专业相关度为 76.64%。

分学院看，毕业生工作与专业相关度较高的学院是体育学院、外国语学院、环境与测绘工程学院、美术与设计学院、文学与传媒学院。

二、工作满意度

参加调研的已就业毕业生就自己对目前的工作是否满意进行主观判断，选项有“非常满意”“满意”和“不满意”，其中选择“非常满意”和“满意”的表示对目前的工作满意。2024 届已就业毕业生中，毕业生总体工作满意度为 90.21%。

分学院看，2024 届毕业生工作满意度较高的学院分别是环境与测绘工程学院、文学与传媒学院、美术与设计学院、商学院、数学与统计学院、信息工程学院。

第三章　毕业生对学校的评价

一、毕业生对就业指导服务的评价

2024 届毕业生对学校的就业指导服务满意度较高，总体满意度为 97.42%，其中，非常满意占比 47.75%，如图 3-1。

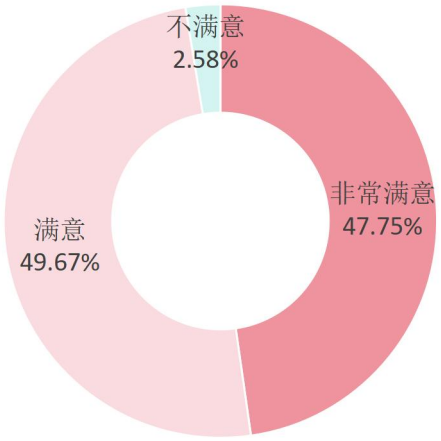

图 3-1　2024 届毕业生对学校就业指导服务的满意度

注：选择“非常满意”和“满意”的表示对就业指导服务满意。

数据来源：第三方机构 2024 届毕业生就业质量调查。

二、毕业生对创业指导服务的评价

2024 届自主创业毕业生对学校创业指导服务的满意度较高，达到 97.78%，其中，非常满意占比 71.11%，如图 3-2。

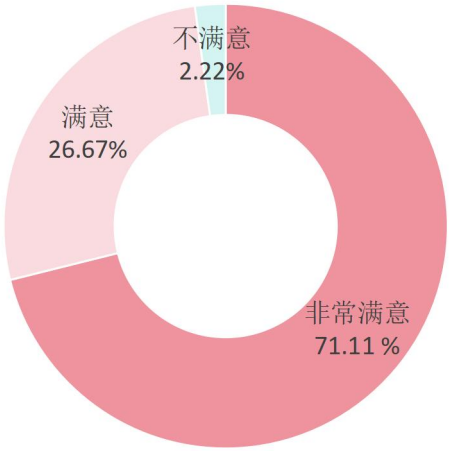

图 3-2　2024 届自主创业毕业生对创业指导服务的满意度

注：选择“非常满意”和“满意”的表示对就业指导服务满意。

数据来源：第三方机构 2024 届毕业生就业质量调查。

三、毕业生对母校推荐度/满意度的反馈

2024 届毕业生对母校非常认可，对母校的推荐度/满意度高达 97.19%，如图 3-3。

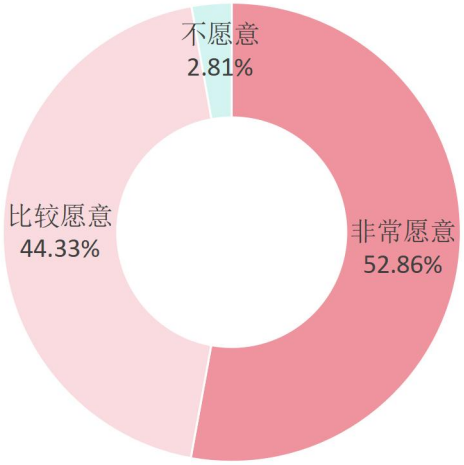

图 3-3　2024 届毕业生对母校的推荐度/满意度

注：选择“非常愿意”和“比较愿意”的表示对母校满意，愿意推荐母校。

数据来源：第三方机构 2024 届毕业生就业质量调查。

第四章　对教育教学的反馈

一、毕业生对教学工作的评价

2024 届毕业生对学校的教育教学工作评价非常高，满意度为 98.09%，其中“非常满意”占 48.82%，“满意”占 49.27%，如图 5-1。

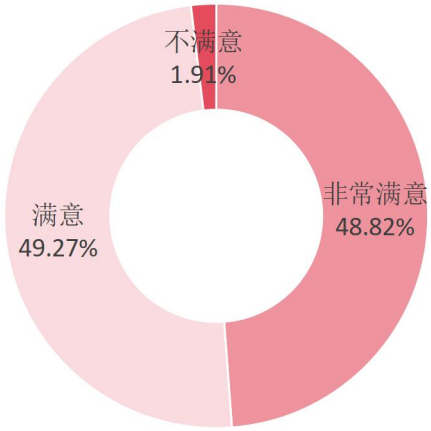

图 4-1　2024 届毕业生对教育教学的满意度

注：选择“非常满意”和“满意”的表示对教育教学满意。

数据来源：第三方机构 2024 届毕业生就业质量调查。

二、对专业课的评价

2024 届毕业生对学校专业课非常认可，93.72%的毕业生认为所学专业课程能够满足自身的发展需求，其中 35.96%的毕业生认为“完全满足”，如图 5-3。

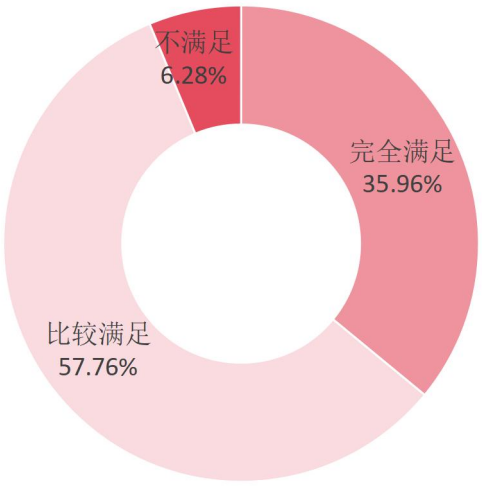

图 4-2　2024 届毕业生对专业课能否满足自身发展需求的评价

注：选择“完全满足”和“比较满足”的表示专业课能够满足自身的发展需求。

数据来源：第三方机构 2024 届毕业生就业质量调查。