廊坊职业技术学院

就业质量年度报告

2024届

廊坊职业技术学院　编

目录

第一章 毕业生就业基本情况 1

一、规模与结构 1

二、毕业去向及落实率 1

三、社会贡献度 2

（一）就业地区 2

（二）就业行业 3

（三）就业职业 4

（四）就业单位 4

第二章 就业质量相关分析 5

一、专业对口度 5

二、工作满意度 5

三、职业期待吻合度 6

第三章 就业发展趋势分析 7

一、近三年规模与毕业去向落实率变化趋势 7

二、近三年就业地区变化趋势 7

第四章 毕业生对学校的评价 8

一、母校满意度 8

二、毕业生对就业教育/服务的评价 8

第五章 用人单位评价 9

一、对毕业生的评价 9

二、对学校招聘服务满意度 10

第一章　毕业生就业基本情况

一、规模与结构

学校 2024 届毕业生共 3300 人。从性别结构来看，男生 1937 人，占毕业生总人数的 58.70%；女生 1363 人，占毕业生总人数的 41.30%。

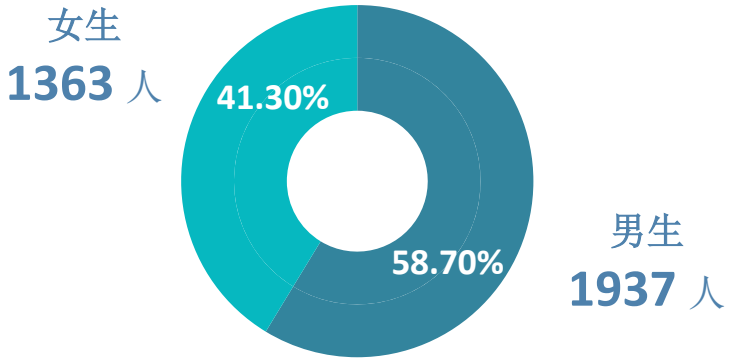

图 1- 1　2024 届毕业生性别结构

数据来源：全国高校毕业生就业管理系统。

二、毕业去向及落实率

截至 2024 年 8 月 31 日，2024 届毕业生毕业去向落实率为 96.24%。

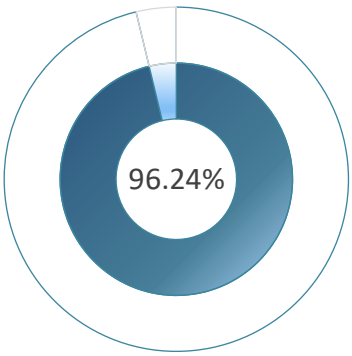

图 1- 2　2024 届毕业生毕业去向落实率分布

数据来源：全国高校毕业生就业管理系统。

从具体毕业去向来看，2024 届毕业生以签就业协议形式就业为主，占比为 66.61%；签劳动合同形式就业次之，占比为 16.48%。

表 1- 1 2024 届毕业生毕业去向分布

毕业去向合并	毕业去向	人数	占比
单位就业	签就业协议形式就业	2198	66.61%
	签劳动合同形式就业	544	16.48%
	应征义务兵	125	3.79%
	其他录用形式就业	1	0.03%
	小计	**2868**	**86.91%**
升学	境内升学	263	7.97%
	境外留学	2	0.06%
	小计	**265**	**8.03%**
自主创业	自主创业	35	1.06%
	小计	**35**	**1.06%**
暂不就业	其他暂不就业	8	0.24%
	不就业拟升学	2	0.06%
	小计	**10**	**0.30%**
自由职业	自由职业	8	0.24%
	小计	**8**	**0.24%**
待就业	待就业	49	1.48%
	暂未登记或上报	65	1.97%
	小计	**114**	**3.45%**

数据来源：全国高校毕业生就业管理系统。

三、社会贡献度[1]

（一）就业地区

学校 2024 届毕业生主要选择在省内就业（75.56%），服务地方经济发展；省外就业人数较多的地区为北京市（14.14%）和天津市（4.52%）。

[1]针对已就业毕业生进一步统计分析其就业地区、就业行业、就业职业、就业单位分布。就业地区需学校按我国民政部 2024 年 4 月公布行政区划提供信息；就业行业、职业需学校按“全国普通高等学校毕业生就业数据库结构及代码标准”（教学司函〔2014〕1 号）提供信息。就业单位性质需学校按“教育部办公厅关于进一步做好普通高等学校毕业生就业监测工作的通知”（教就业厅函〔2024〕11 号）提供信息。就业行业、职业按一级分类分析。就业单位按就业单位性质分类分析。

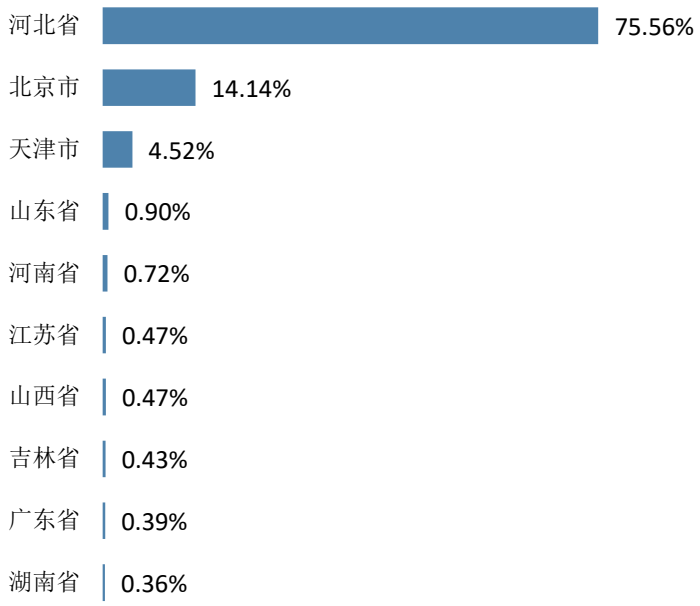

图 1- 3 2024 届毕业生主要就业省份分布

数据来源：全国高校毕业生就业管理系统。

（二）就业行业

学校 2024 届毕业生就业行业主要集中在制造业（15.81%）、建筑业（10.64%）。

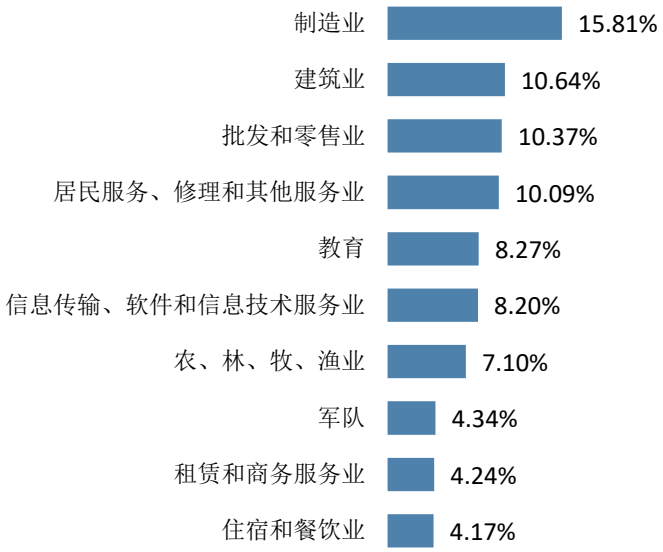

图 1- 4 2024 届毕业生就业量占比排名前十的行业分布

数据来源：全国高校毕业生就业管理系统。

（三）就业职业

学校 2024 届毕业生所从事的职业主要为其他人员（43.13%）。

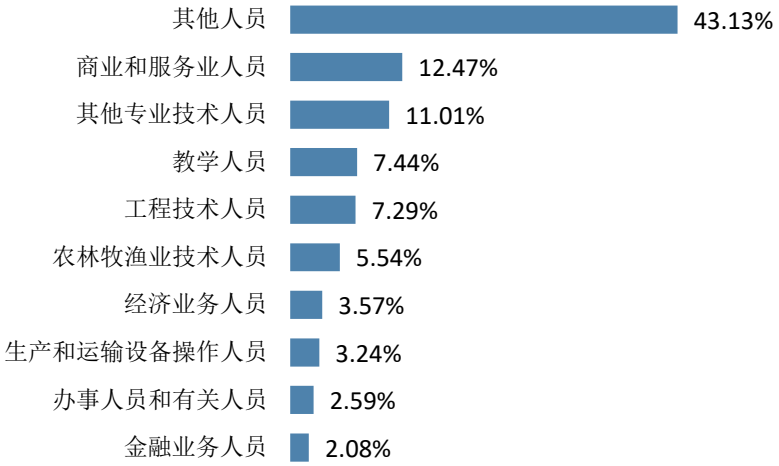

图 1- 5 2024 届毕业生就业量占比排名前十的职业分布

数据来源：全国高校毕业生就业管理系统。

（四）就业单位

学校 2024 届毕业生主要单位以其他企业（含民营企业等）（70.69%）为主。

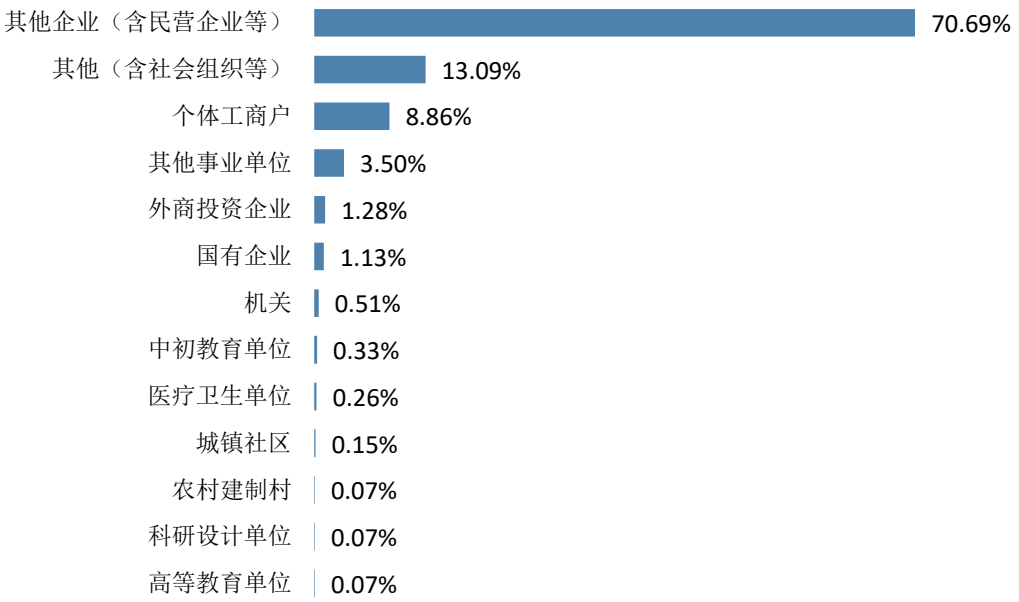

图 1- 6 2024 届毕业生就业单位性质分布

数据来源：全国高校毕业生就业管理系统。

第二章　就业质量相关分析

一、专业对口度

85.16%的毕业生认为目前就职岗位与所学专业对口。

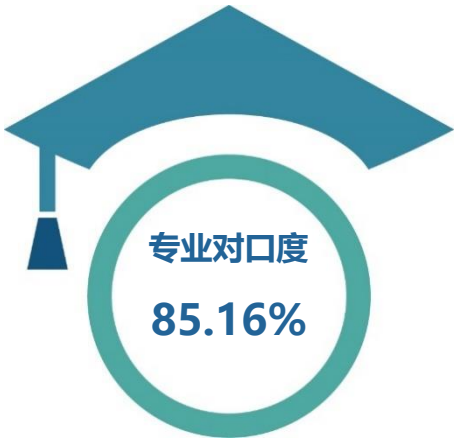

图 3- 1 2024 届总体毕业生专业对口程度的评价

数据来源：廊坊职业技术学院统计数据。

二、工作满意度

毕业生对目前工作总体满意度为 97.73%；对工作内容、薪酬、职业发展前景的满意度分别为 97.74%、94.15%、94.95%。

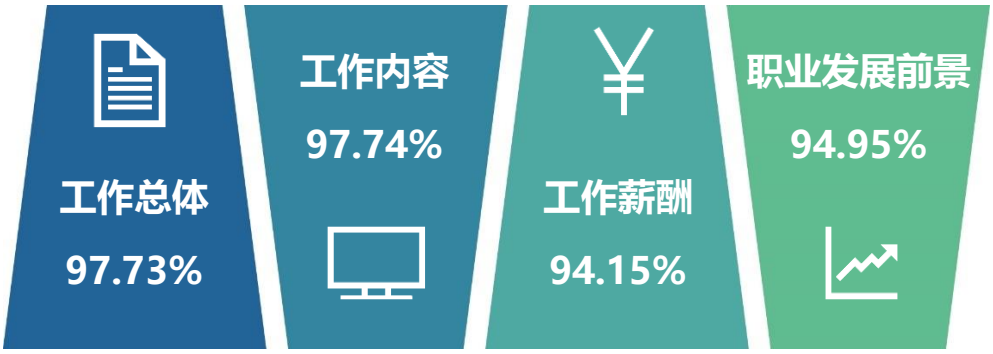

图 3- 2 2024 届毕业生对工作满意程度的评价

数据来源：第三方机构新锦成-2024 届毕业生就业与培养质量调查。

三、职业期待吻合度

毕业生目前所从事的工作与自身职业期待的吻合度为 91.73%。

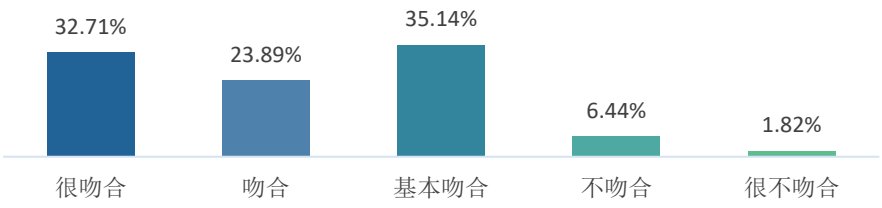

图 3- 3 2024 届毕业生职业期待吻合情况

数据来源：第三方机构新锦成-2024 届毕业生就业与培养质量调查。

第三章　就业发展趋势分析

一、近三年规模与毕业去向落实率变化趋势

如下图所示，近三届毕业去向落实率始终保持在 95.34%及以上。

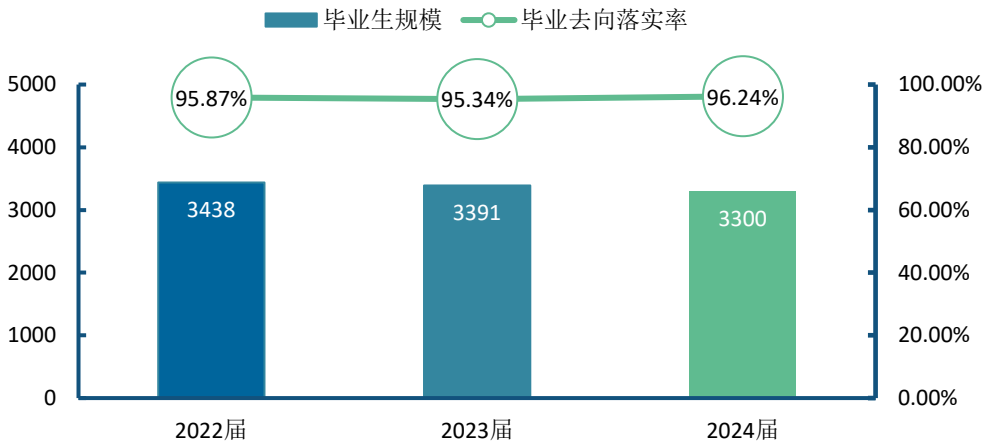

图 4- 1　毕业生规模及毕业去向落实率变化趋势

数据来源：1.2022 届和 2023 届数据来自《廊坊职业技术学院 2023 届毕业生就业质量年度报告》；
2.2024 届数据来自全国高校毕业生就业管理系统。

二、近三年就业地区变化趋势

近三届毕业生在省内就业的比例均在 71.79%及以上。

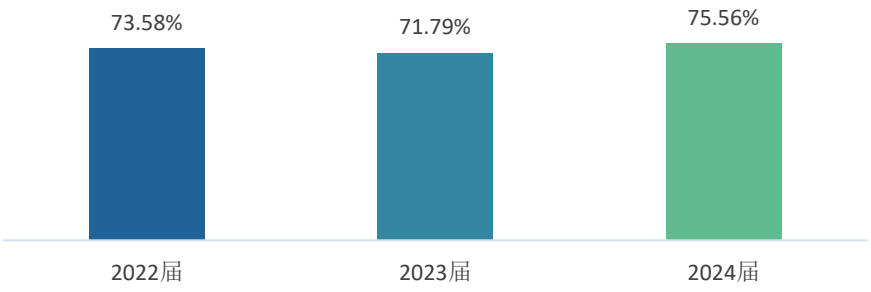

图 4- 2　毕业生省内就业比例变化趋势

数据来源：1.2022 届和 2023 届数据来自《廊坊职业技术学院 2023 届毕业生就业质量年度报告》；
2.2024 届数据来自全国高校毕业生就业管理系统。

第四章　毕业生对学校的评价

一、母校满意度

学校 2024 届毕业生对母校的满意度为 97.56%。

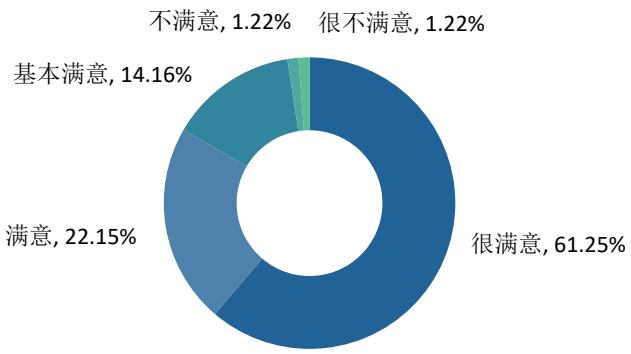

图 5- 1 2024 届毕业生对母校的满意度

数据来源：第三方机构新锦成-2024 届毕业生就业与培养质量调查。

二、毕业生对就业教育/服务的评价

学校 2024 届毕业生对学校各项就业教育/服务的满意度均在 97.84%及以上。

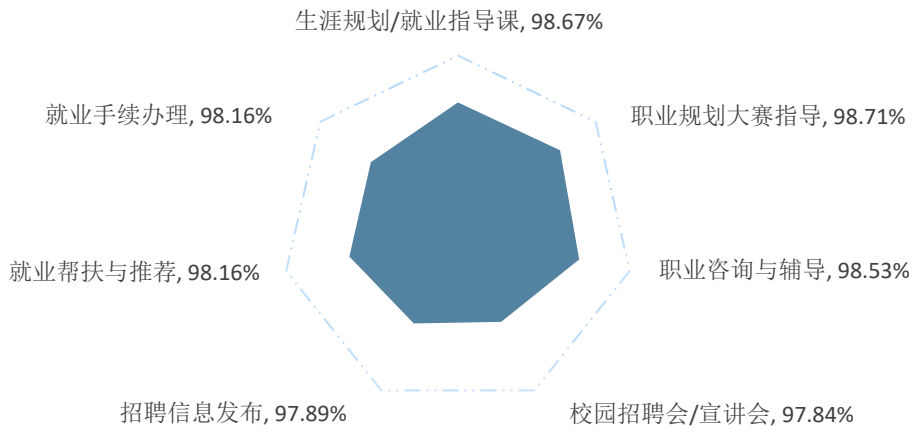

图 5- 2 2024 届毕业生对学校就业教育/服务的评价

数据来源：第三方机构新锦成-2024 届毕业生就业与培养质量调查。

第五章　用人单位评价

一、对毕业生的评价

99.53%的用人单位对学校毕业生的总体工作表现感到满意。

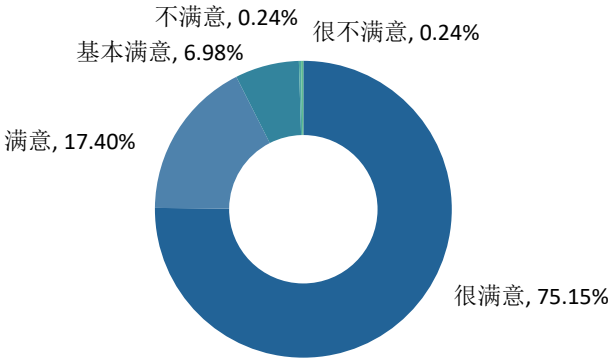

图 6- 1　用人单位对 2024 届毕业生的总体满意度

数据来源：第三方机构新锦成-2024 届毕业生用人单位调查。

学校毕业生的岗位胜任度为 98.96%。其中很胜任占比为 61.80%，胜任占比为 29.44%。

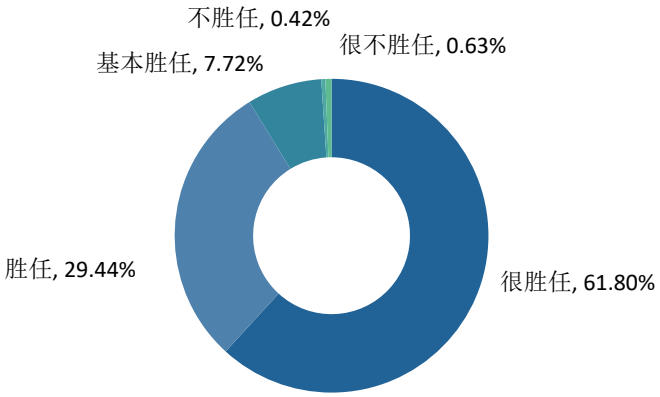

图 6- 2　用人单位对 2024 届毕业生岗位胜任情况的评价

数据来源：第三方机构新锦成-2024 届毕业生用人单位调查。

二、对学校招聘服务满意度

用人单位对学校招聘服务的满意度为98.35%；其中65.93%的用人单位对学校招聘服务表示很满意，23.08%的用人单位对学校招聘服务表示满意。

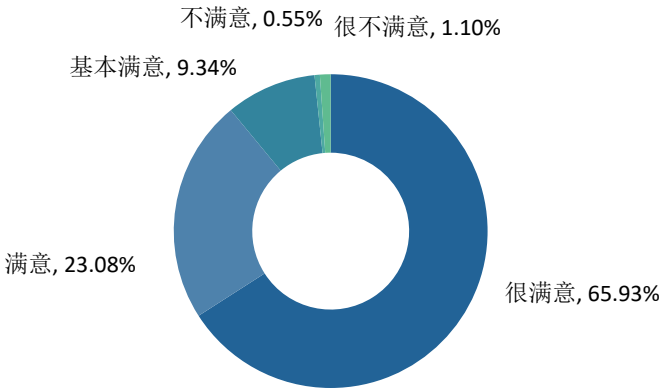

图 6- 3 用人单位对学校招聘服务的满意度

数据来源：第三方机构新锦成-2024 届毕业生用人单位调查。