新乡工程学院

2024 届毕业生就业质量年度报告



新乡工程学院 编

目 录

第一篇：毕业生就业基本情况 1

一、规模与结构 1

二、毕业去向及落实率 1

三、社会贡献度 2

（一）就业地区 2

（二）就业行业 2

（三）就业职业 3

（四）就业单位 3

第二篇：就业质量相关分析 5

一、就业机会充分度 5

二、专业对口度 5

三、工作满意度 6

四、职业期待吻合度 6

五、工作稳定性 7

六、岗位胜任度 7

第三篇：毕业生对学校的评价 8

一、毕业生对人才培养的评价 8

（一）母校满意度 8

（二）母校推荐度 8

（三）教育教学评价 9

二、毕业生对就业教育/服务的评价 11

第四篇：用人单位评价 12

一、对毕业生的评价 12

二、对学校招聘服务的评价 12

第一篇：毕业生就业基本情况

一、规模与结构

学校 2024 届毕业生共 4983 人。从性别结构分析，男生 2160 人，占毕业生总人数的 43.35%；女生 2823 人，占毕业生总人数的 56.65%，男女性别比为 0.77:1，女生比例偏高；从生源结构分析，河南省生源为主，共 4897 人，占比为 98.27%。

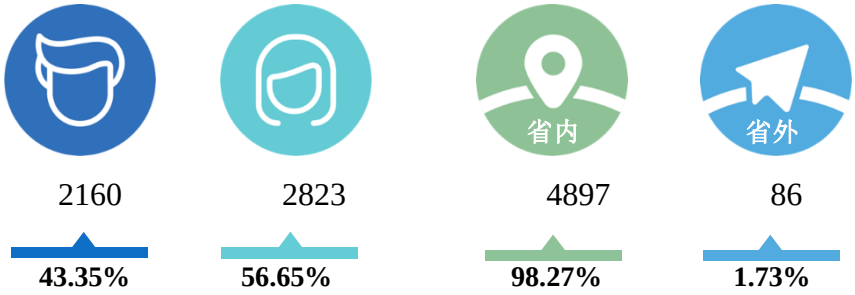

图 1-1 2024 届毕业生男女比例（左图）及河南省外生源比例（右图）

数据来源：河南省大中专毕业生就业信息管理系统。

二、毕业去向及落实率

学校 2024 届毕业生毕业去向落实率为 95.24%，基本实现充分就业。



图 1-2 2024 届毕业生毕业去向落实率分布

三、社会贡献度[1]

（一）就业地区

学校 2024 届毕业生主要选择在河南省就业（75.95%），服务地方经济发展；省外就业人数较多的地区为浙江省（5.68%）和江苏省（3.43%）。

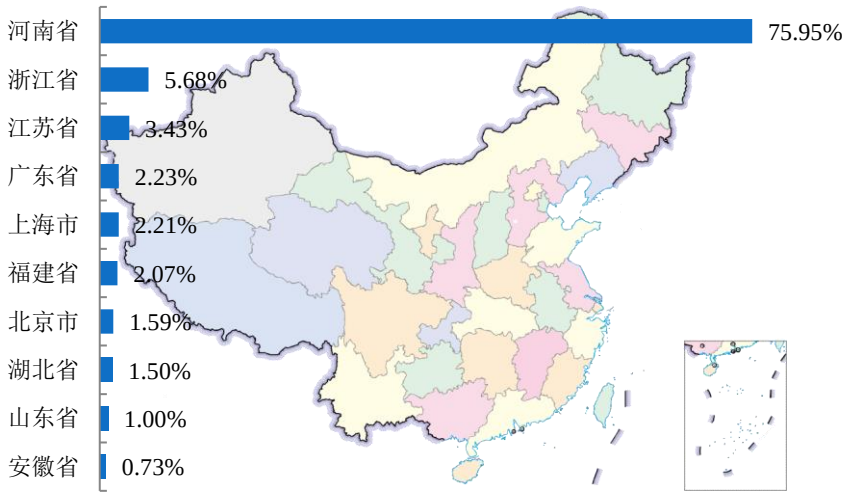

图 1-3 2024 届毕业生主要就业省份前十分布

数据来源：河南省大中专毕业生就业信息管理系统。

（二）就业行业

学校 2024 届毕业生就业行业主要集中在“信息传输、软件和信息技术服务业”（13.37%）和“制造业”（12.73%）。

[1] 针对毕业去向为就业（含协议/合同就业、应征义务兵、地方基层项目、其他录用形式就业、自主创业、自由职业）毕业生进一步统计分析其就业地区、就业行业、就业职业、就业单位分布。就业地区需学校按我国民政部 2021 年 10 月公布行政区划提供信息；就业行业、职业、单位需学校按“全国普通高等学校毕业生就业数据库结构及代码标准”（教学司函〔2014〕1 号）提供信息。就业行业、职业按一级分类分析。就业单位按就业单位性质分类分析。

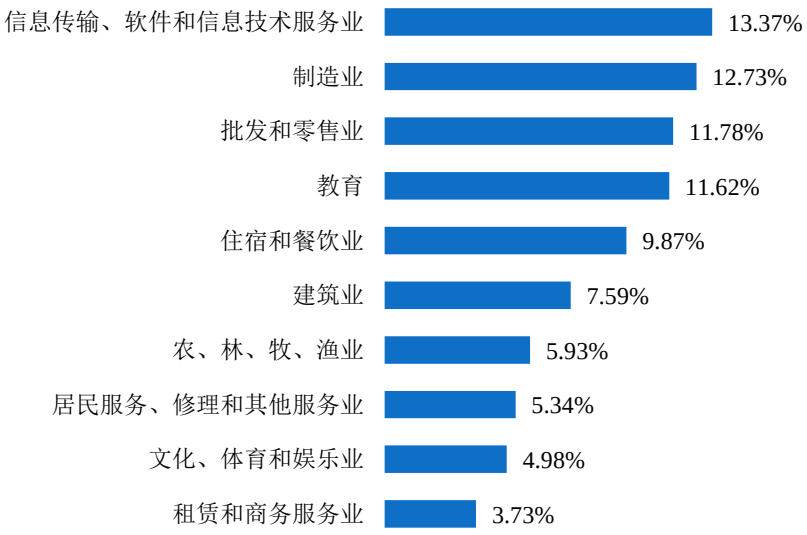

图 1-4 2024 届毕业生就业量排名前十的行业分布

数据来源：河南省大中专毕业生就业信息管理系统。

（三）就业职业

学校 2024 届毕业生所从事的职业主要为“其他人员”（55.54%）；其次为“商业和服务业人员”（12.07%）。

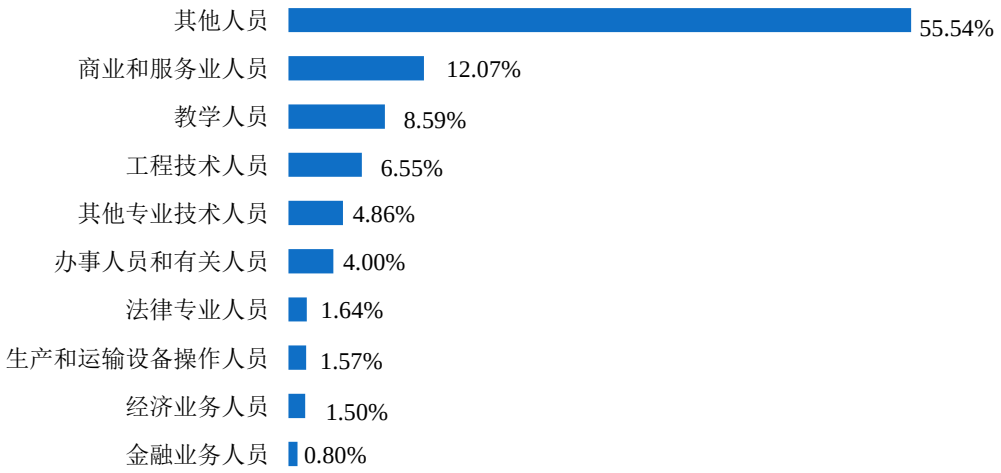

图 1-5 2024 届毕业生就业量排名前十的职业分布

数据来源：河南省大中专毕业生就业信息管理系统。

（四）就业单位

学校 2024 届毕业生主要流向单位类型为“其他企业”（86.82%）；其次为“中初教育单位”（4.73%）。

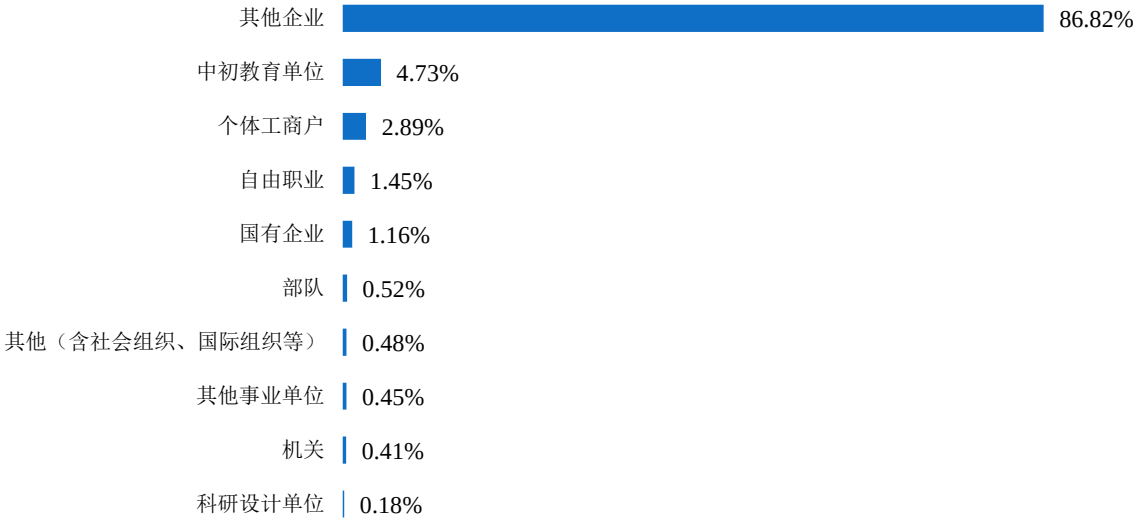

图 1-6 2024 届毕业生就业单位性质分布

注：其他企业指除国有企业和三资企业之外的所有企业。
数据来源：河南省大中专毕业生就业信息管理系统。

第二篇：就业质量相关分析

一、就业机会充分度

38.80%的毕业生认为所学专业的就业机会较多，14.01%的毕业生认为所学专业的就业机会较少。

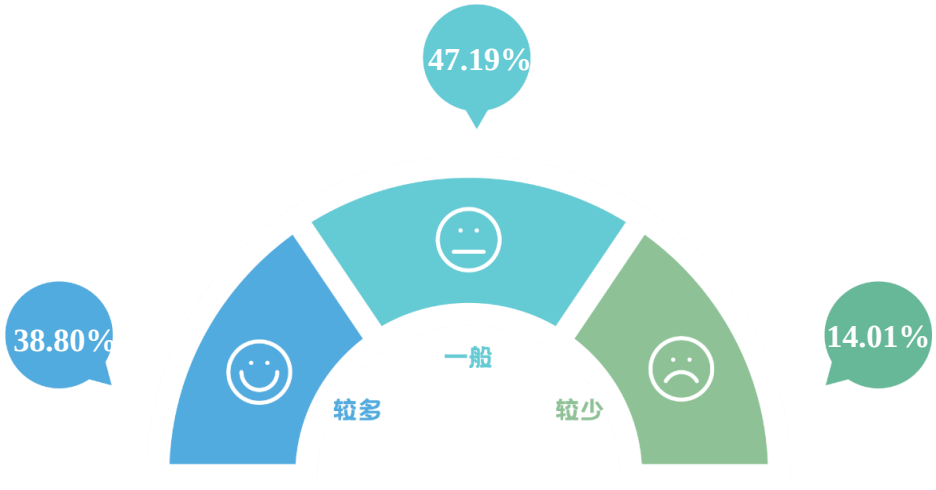

图 2-1 2024 届毕业生对就业机会的评价

数据来源：第三方机构-2024 届毕业生就业质量调查。

二、专业对口度

75.99%的毕业生认为目前就职岗位与所学专业对口。

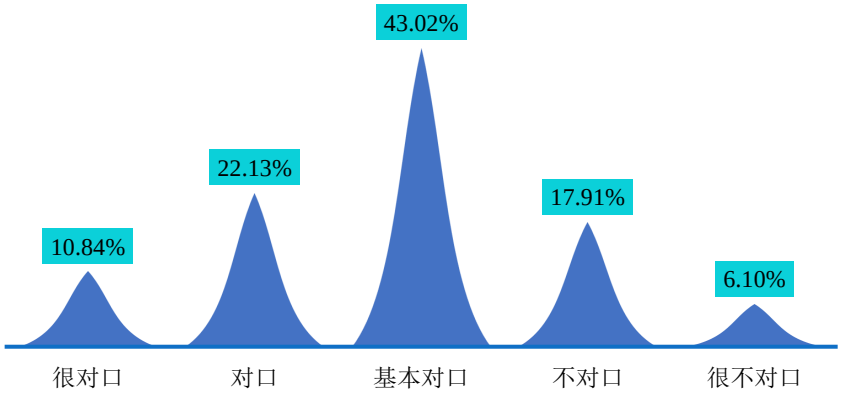

图 2-2 2024 届毕业生专业对口度分布

数据来源：第三方机构-2024 届毕业生就业质量调查。

三、工作满意度[2]

学校2024届毕业生对目前工作总体满意度为94.62%。对工作内容、职业发展前景、薪酬的满意度分别为93.58%、90.20%、87.87%。



图 2-3 2024 届毕业生对工作满意度的评价

注：评价维度包括“很满意”“满意”“基本满意”“不满意”和“很不满意”；其中，满意度为选择“很满意”“满意”和“基本满意”的人数占“此题总人数”的比例。

数据来源：第三方机构-2024 届毕业生就业质量调查。

四、职业期待吻合度

2024届毕业生目前所从事的工作与自身职业期待的吻合度为88.45%。

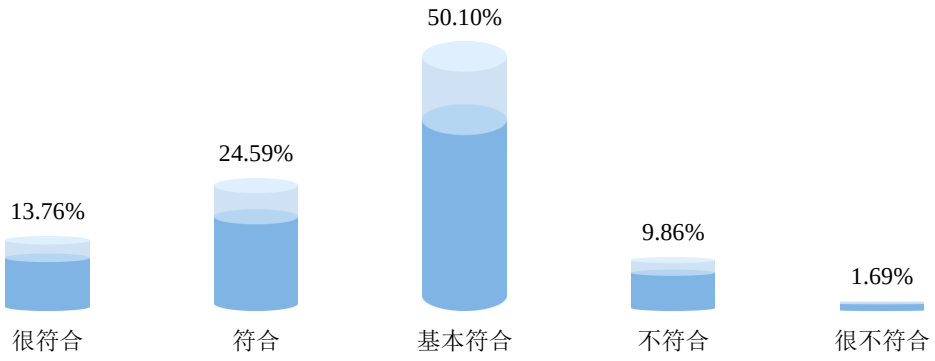

图 2-4 2024 届毕业生职业期待吻合情况分布

注：职业期待吻合度评价维度包括“很符合”“符合”“基本符合”“不符合”和“很不符合”；其中，吻合度为选择“很符合”“符合”和“基本符合”的人数占“此题总人数”的比例。

数据来源：第三方机构-2024 届毕业生就业质量调查。

[2] 工作总体满意度为独立题目，不能根据职业发展前景满意度、工作内容满意度、薪酬满意度计算得出。

五、工作稳定性

本校 2024 届毕业生的离职率为 32.87%，离职次数集中在 1 次（26.05%）。

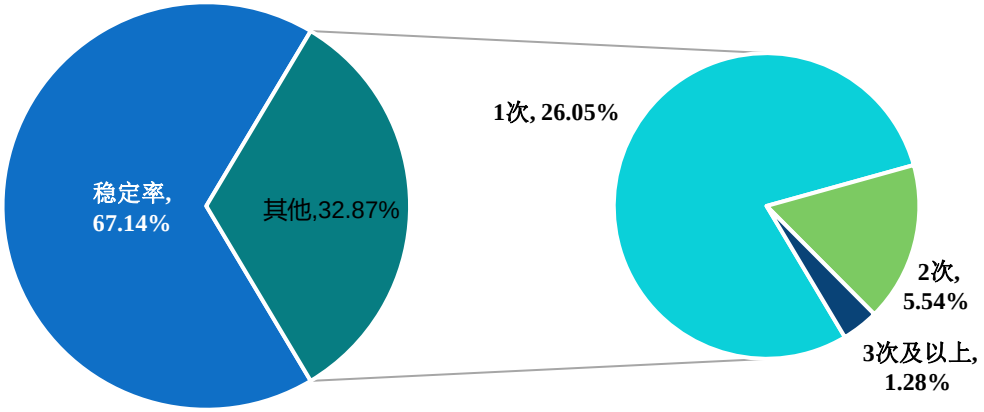

图 2-5 2024 届毕业生离职情况分布

注：因四舍五入保留两位小数，各分项占比之和可能存在±0.01%的误差。
数据来源：第三方机构-2024 届毕业生就业质量调查。

六、岗位胜任度

根据 2024 届毕业生目前胜任工作岗位的情况评价来看，所从事的工作岗位胜任度为 98.25%。

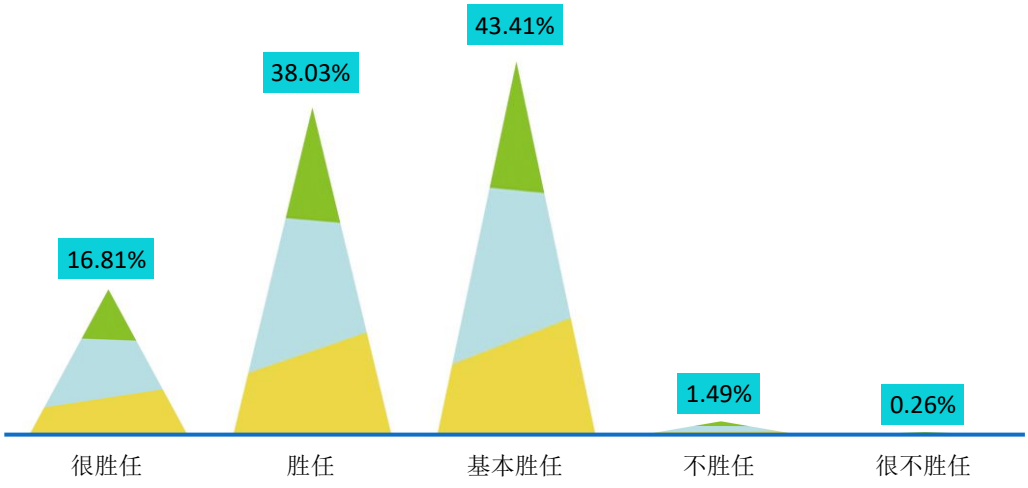

图 2-6 2024 届毕业生岗位胜任情况分布

数据来源：第三方机构-2024 届毕业生就业质量调查。

第三篇：毕业生对学校的评价

一、毕业生对人才培养的评价

（一）母校满意度[3]

2024 届毕业生对母校的满意度为 97.93%，总体满意度较高。

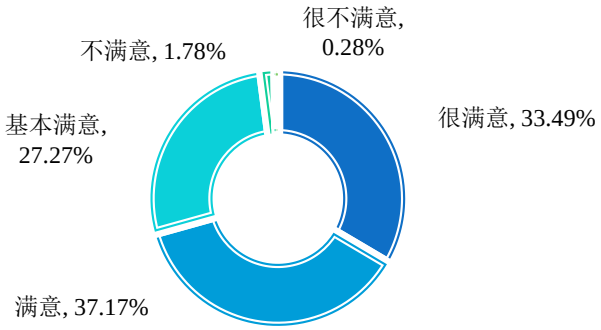

图 3-1 2024 届毕业生对母校的满意度

数据来源：第三方机构-2024 届毕业生就业质量调查。

（二）母校推荐度

75.56%的毕业生愿意向他人推荐自己的母校，19.92%的毕业生不确定是否向他人推荐母校；仅有 4.52%的毕业生不愿意向他人推荐母校。

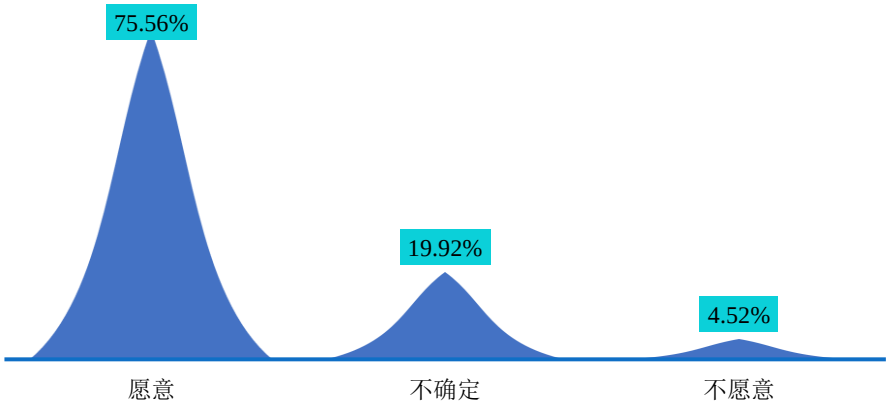

图 3-2 2024 届毕业生对母校的推荐度

数据来源：第三方机构-2024 届毕业生就业质量调查。

[3] 满意度评价维度包括“很满意”“满意”“基本满意”“不满意”和“很不满意”，满意度为选择“很满意”“满意”和“基本满意”的人数占“此题总人数”的比例。

（三）教育教学评价[4]

1.对所学课程[5]的评价

2024 届毕业生对所学课程的总体满意度为 98.41%，专业课掌握度为 98.74%，专业课满足度为 98.35%，公共课帮助度为 98.13%。

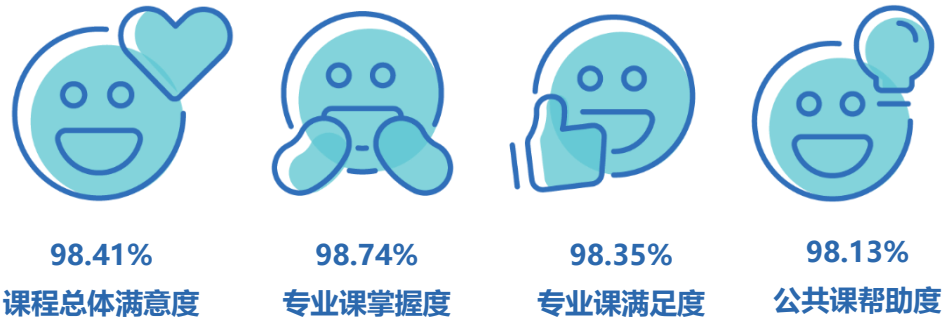

图 3-3 2024 届毕业生对所学课程的评价

数据来源：第三方机构-2024 届毕业生就业质量调查。

2.对任课教师[6]的评价

2024 届毕业生对学校任课教师的总体满意度为 99.28%；对师德师风的满意度为 99.35%，对教学态度的满意度为 99.18%，对教学水平的满意度为 99.31%。



图 3-4 2024 届毕业生对任课教师的评价

数据来源：第三方机构-2024 届毕业生就业质量调查。

[4] 评价维度包括“很符合”“符合”“基本符合”“不符合”和“很不符合”；其中，掌握度/满足度/帮助度均为选择“很符合”“符合”和“基本符合”的人数占“此题总人数”的比例。

[5] 课程总体满意度=（专业课掌握度+专业课满足度+公共课帮助度）/3

[6] 任课教师总体满意度=（师德师风+教学态度+教学水平）/3。该百分比越高，毕业生反映越符合，表示毕业生对任课教师越满意。

3.对母校学风建设[7]的评价

2024 届毕业生对母校学风建设的总体满意度为 98.70%；对课堂听讲的满意度为 99.00%，对课后自习的满意度为 98.61%，对学习交流的满意度为 98.49%。

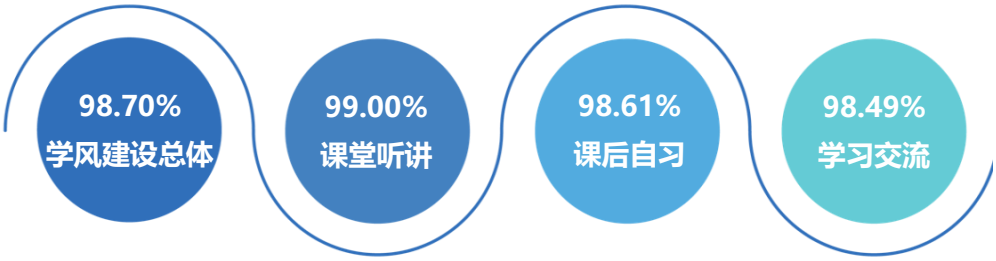

图 3-5 2024 届毕业生对母校学风建设的评价

数据来源：第三方机构-2024 届毕业生就业质量调查。

4.对课堂教学[8]的评价

2024 届毕业生对学校课堂教学的总体满意度为 99.14%；其中，毕业生对课堂教学过程中的“教学效果”评价最高，“反馈指导”次之。

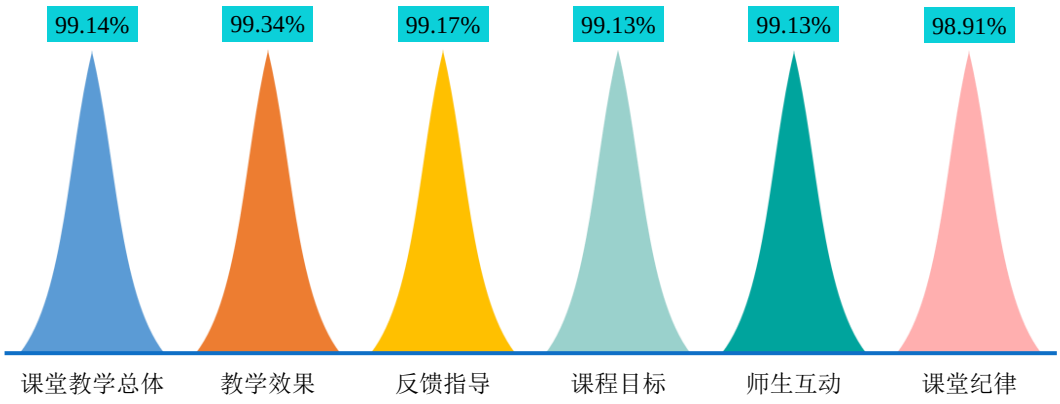

图 3-6 2024 届毕业生对课堂教学的评价

数据来源：第三方机构-2024 届毕业生就业质量调查。

[7] 学风建设总体满意度=（课堂听讲+课后自习+学习交流）/3。该百分比越高，毕业生反映越符合，表示毕业生对母校学风建设越满意。

[8] 课堂教学总体满意度=（课程目标+课程纪律+师生互动+反馈指导+教学效果）/5。

5.对实践教学[9]的评价

2024 届毕业生对母校实践教学的总体满意度为 98.40%。其中，毕业生对“组织管理有效性”较为满意，“内容实用性”次之。

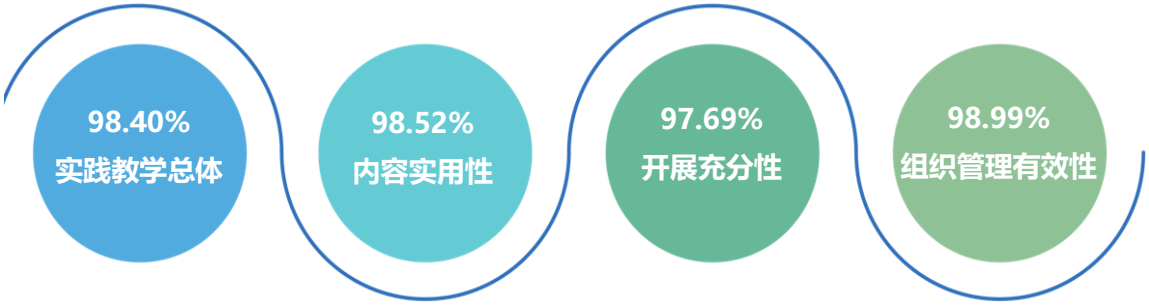

图 3-7 2024 届毕业生对实践教学的评价

数据来源：第三方机构-2024 届毕业生就业质量调查。

二、毕业生对就业教育/服务的评价

学校 2024 届毕业生对学校各项就业教育/服务的满意度均在 97.05%及以上；其中对“就业手续办理（如档案迁移等）”（98.35%）、“学校发布的招聘信息”（97.74%）、“生涯规划/就业指导课”（97.65%）的满意度相对较高。

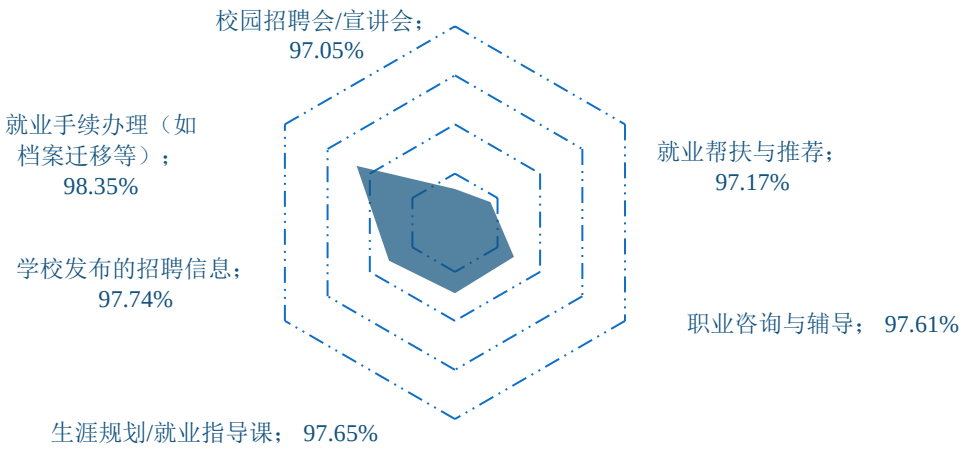

图 3-8 2024 届毕业生对学校就业教育/服务的评价

注：满意度为选择“很满意”“满意”和“基本满意”的人数占此题总人数的比例。
数据来源：第三方机构-2024 届毕业生就业质量调查。

[9] 实践教学总体满意度=（实践教学内容实用性+实践教学开展充分性+实践教学组织管理有效性）/3。

第四篇：用人单位评价

一、对毕业生的评价

用人单位对学校毕业生的总体满意度达到 99.01%。

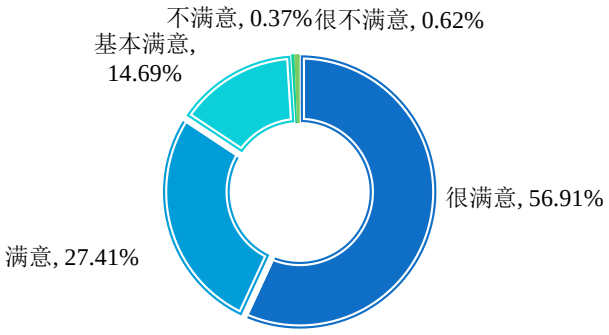

图 4-1 用人单位对 2024 届毕业生的总体满意度

数据来源：第三方机构-2024 届毕业生用人单位调查。

二、对学校招聘服务的评价

用人单位对本校招聘服务的满意度为 98.52%。可见，用人单位对本校招聘服务的满意度较高。

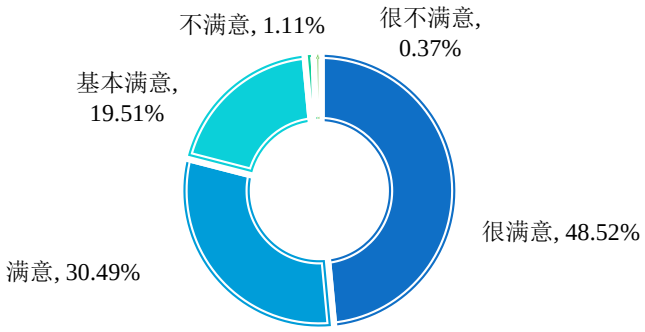

图 4-2 用人单位对学校招聘服务的满意度

数据来源：第三方机构-2024 届毕业生用人单位调查。