

（2024届毕业生）

就业质量年度报告

晋城职业技术学院

JINCHENG INSTITUTE OF TECHNOLOGY

二〇二四年十二月

晋城职业技术学院
JINCHENG INSTITUTE OF TECHNOLOGY

2024 届毕业生
就业质量年度报告

二〇二四年十二月

学 校 简 介

晋城职业技术学院（以下简称“学院”）于 2001 年 5 月 17 日经山西省人民政府批准、教育部备案正式成立，是由原晋城市教育学院、晋城师范学校、晋城市中等专业学校、晋城市文化艺术学校四校合并组建起来的一所全日制综合性多科类高职院校，也是山西省晋城市唯一一所公办全日制高职院校。学院始终秉承“诚明乐业”的校训，践行“为人正、为学实、为技勤、为艺精、为美和”的“五为”办学理念，为当地及周边地区培养了大批高素质技术技能型人才。2017 年获晋城市文明单位标兵和文明校园。2018 年，被确立为“山西省优质高等职业院校”“省级现代学徒制试点单位”。2019 年，成功申报山西省传统文化艺术基地。2020 年，先后被确定为省级“文明校园”和第三批全国“国防教育特色学校”。2022 年被评为省级“节水型”高校。2023 年，在“金平果”中国高职高专院校竞争力排行榜中位列全省第 7 名，入选首批“中欧实习就业人才培养基地”、中欧智能制造产教融合共同体常务理事单位，现代设计系劳动教育实践实训基地入选省级实践基地，获德国国际合作机构 GIZ 授牌一项，具备开展德式行动导向型职业教育能力。

2024 年 10 月，学院占地面积 438 亩、建筑面积 19.5 万平方米的丹河新城新校区投入使用。学院目前拥有红星校区、凤台校区、丹河校区等三个校区，总占地面积 700 余亩，教学科研仪器设备资产总值 12784.037 万元，纸质图书资源量 692283 万册，教学用计算机总数 391 台。现有校内实训基地 73 个，校外实训基地 40 个，其中省级高水平实训基地 3 个，省级实训基地 5 个。省级精品资源共享课 5 门。山西省第二批传统文化基地 1 个。

学院共设 10 个系，39 个大专专业，全日制在校生 9000 余人。现有省级骨干专业 3 个，省级特色专业 3 个，省级品牌专业 4 个，省级重点专业 3 个，高本贯通专业 1 个，实现了国家 1+X 证书制度试点全覆盖。省级高水平实训基地 3 个，职业教育实训基地 5 个，示范性实训基地 2 个，央财支持的生产性实训基地 1 个。围绕晋城“1+5”产业体系，持续优化专业布局，先后申报智能光电制造技术、大数据应用技术、学前教育、护理、无人机应用技术及人物形象设计等专业，人才培养供给与地方产业需求匹配度稳步提升，学院办学发展与区域产业优化升级一体化格局逐步形成，校地互融共促的发展态势基本成形。

学院始终把教师队伍建设作为一项重要的基础性工作。现有教职工 498 人，其中全额在编 442 人，聘任制人员 56 人，其中具有博士学位的 9 人，具有硕士学位的 293 人；高级职称教师 107 人，其中正教授 2 人；省级以上各类教学名师 13 人。现有“三晋英才”支持计划拔尖骨干人才 2 人、“三晋英才”支持计划青年优秀人才 2 人、山西省学术技术带头人 1 人、三晋技术能手 1 人、省级“双师型”优秀教师 5 人、省级“双师型”教学名师 1 人、省级师德标兵 1 人，获批 5 个市级大师工作室、2 个省级技能大师工作室、1 个市级技师工作站。3 名教师入选全国行业职业教育教学指导委员会委员，15 名教师入选山西省职业教育专业教学指导委员会委员、专家咨询委员会委员。

学院立足区域经济社会发展，充分发挥资源优势，提升社会服务能力。牵头成立市女教授协会、市博士协会、市高校科学技术协会等高层次人才协会，搭建人才交流平台；牵头组建市旅游职业教育集团、市光机电职业教育集团和晋城市光机电产教联合体建设，参与 10 个行业产教融合共同体建设，推动“政、校、行、企”四方联动，呈现了“双主体”育人，校企“双赢”的良好局面；探索多元办学格局，先后与地方政府及行业龙头企业共建山西文旅产业学院、山西高平机电产业学院和陵川中药材文旅康养特色产业学院，提升服务地方发展能力。

征程万里风正劲，重任千钧再奋蹄。党的二十大描绘了全面建设社会主义现代化国家的宏伟蓝图，明确了职业教育高质量发展的目标方向。今天的晋城职业技术学院迸发出前所未有的办学活力，迎来了更加美好的发展前景。初心如磐，惟奋斗者永不止步。站在新的历史起点上，学院将以习近平新时代中国特色社会主义思想为指导，全面贯彻党的教育方针，落实立德树人根本任务，秉承“诚明乐业”的校训精神，突出职业教育类型定位，紧跟职业教育“一体两翼五重点”的要求，深化综合改革、强化内涵建设，不断续写学院高质量发展的崭新篇章，为建设教育强国、全面推进中华民族伟大复兴作出新贡献！

编 制 说 明

高校毕业生就业质量是人才培养质量的核心内容，是检验高等教育改革发展成果的重要指标。毕业生就业状况跟踪调查，是综合评价高校毕业生就业质量的重要举措，是我国高等教育人才培养质量保障体系的重要组成部分。为深入开展高校毕业生就业状况跟踪调查，反映毕业生就业状况，根据《教育部关于做好 2024 届全国普通高校毕业生就业创业工作的通知》（教就业〔2023〕4 号）等文件精神和要求，学校委托第三方机构编制《晋城职业技术学院 2024 届毕业生就业质量年度报告》。

数据来源

● 毕业生就业数据

毕业生就业数据来源于全国高校毕业生就业管理系统，数据统计截至 2024 年 12 月 19 日，涵盖晋城职业技术学院 2024 届 1948 名毕业生就业信息，数据分析方法为全样本分析。

● 毕业生就业质量调研数据

毕业生就业质量调研数据来源于第三方机构开展的“晋城职业技术学院 2024 届毕业生就业质量调研问卷”。本次调研面向晋城职业技术学院 1948 名毕业生，以问卷邀请函、问卷链接等方式邀请毕业生填写。问卷回收截至 2024 年 12 月 18 日，回收有效问卷 951 份，有效问卷回收率 48.82%，抽样方法为分层抽样。

● 用人单位调研数据

用人单位调研数据来源于第三方机构开展的“晋城职业技术学院 2024 年重点用人单位满意度调研问卷”。本次调研面向晋城职业技术学院用人单位库，以问卷邀请函、问卷链接等方式邀请用人单位填写。问卷回收截至 2024 年 12 月 18 日，回收有效问卷 132 份，抽样方法为随机抽样。

● 校园招聘数据

校园招聘数据来源于晋城职业技术学院云就业生涯发展服务平台，涵盖用人单位信息、校园招聘信息等，数据统计截至 2024 年 8 月 31 日，数据分析方法为全样本分析。

报告数据精确到小数点后两位，部分数据可能存在 0.05%左右的误差，属正常现象。

目录 CONTENTS

第一章 毕业生就业基本情况.....1
一、毕业生规模与结构.....1
（一）毕业生规模.....1
（二）毕业生结构.....1
二、毕业去向落实率.....2
三、就业单位流向.....2
（一）就业单位性质.....2
（二）就业职位类别.....2
（三）就业单位行业.....3
四、就业地分析.....4
（一）就业地理大区.....4
（二）就业地域流向.....4
五、毕业生升学与自主创业情况.....5
（一）总体升学情况.....5
（二）升学院校特征.....5
（三）自主创业情况.....6
六、就业变化趋势.....6
（一）行业流向变化趋势.....6
（二）地域流向变化趋势.....7
第二章 评价与反馈.....8
一、毕业生评价与反馈.....8
（一）就业满意度.....8
（二）专业前景预期.....8
（三）职业期待匹配度.....9
（四）对用人单位综合评价.....9
（五）母校总体评价.....9
二、用人单位评价与反馈.....12
（一）对毕业生评价.....12
（二）对学校评价.....13

第一章 毕业生就业基本情况

一、毕业生规模与结构

（一）毕业生规模

毕业生总人数为 1948 人。其中，男生 1177 人，占毕业生总人数的 60.42%；女生 771 人，占毕业生总人数的 39.58%。全体毕业生性别比（以女生为 100，男生对女生的比例）为 152.66。

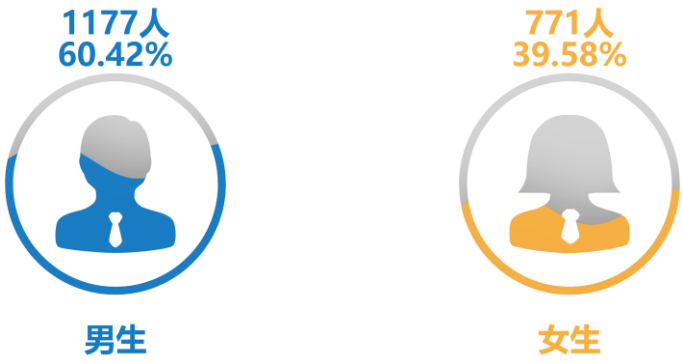

图 1- 1 毕业生规模及性别分布

（二）毕业生结构

毕业生分布于 10 个系，其中人数较多的系为信息工程系（511 人）、机械与电子工程系（445 人）、教师教育系（226 人）。毕业生人数较多的专业为机电一体化技术（机械与电子工程系）（325 人）、计算机应用技术（信息工程系）（218 人）、学前教育（教师教育系）（202 人）。

毕业生来自 3 个民族，其中“汉族”生源人数最多，共有 1944 人，少数民族生源人数 4 人。

表 1- 1 毕业生民族结构分布

民族	人数	占比
汉族	1944	99.79%
回族	3	0.15%
蒙古族	1	0.05%
总计	**1948**	**100.00%**

二、毕业去向落实率

截至 2024 年 12 月 19 日，毕业生总人数为 1948 人，毕业去向落实人数为 1818 人，毕业去向落实率为 93.33%，其中单位就业率 78.59%、升学率 13.45%、自由职业率 0.15%、自主创业率 1.13%。

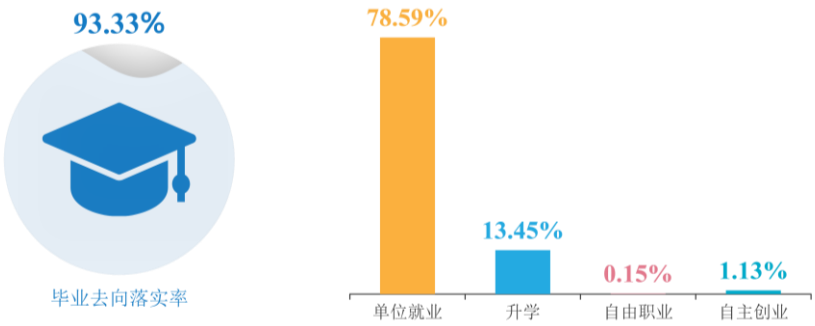

图 1- 2 毕业生毕业去向落实率

三、就业单位流向

（一）就业单位性质

毕业生就业单位性质主要为“其他企业（含民营企业等）”（909 人，占比 60.28%）、“个体工商户”（262 人，占比 17.37%）、“国有企业”（130 人，占比 8.62%）。

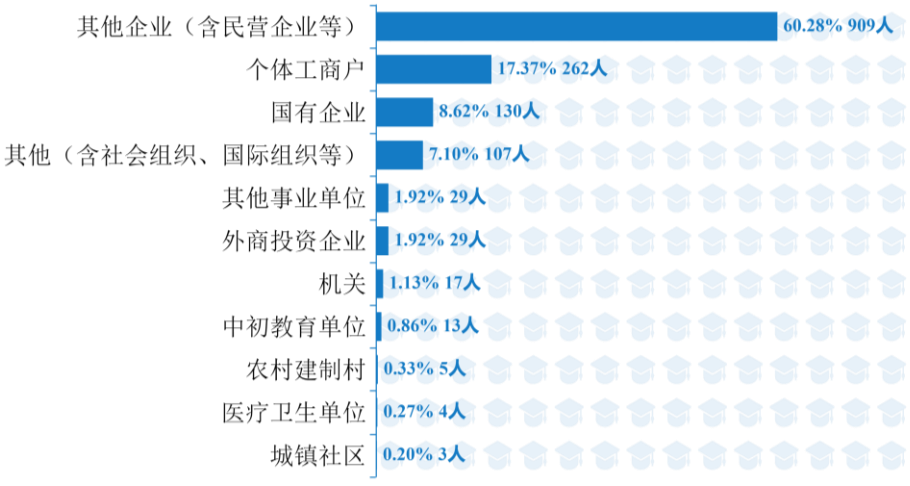

图 1- 3 毕业生就业单位性质分布

（二）就业职位类别

毕业生就业职位类别主要为“其他人员”（710 人，占比 47.08%）、“商业和服务业人

员”（236 人，占比 15.65%）、“教学人员”（134 人，占比 8.89%）。

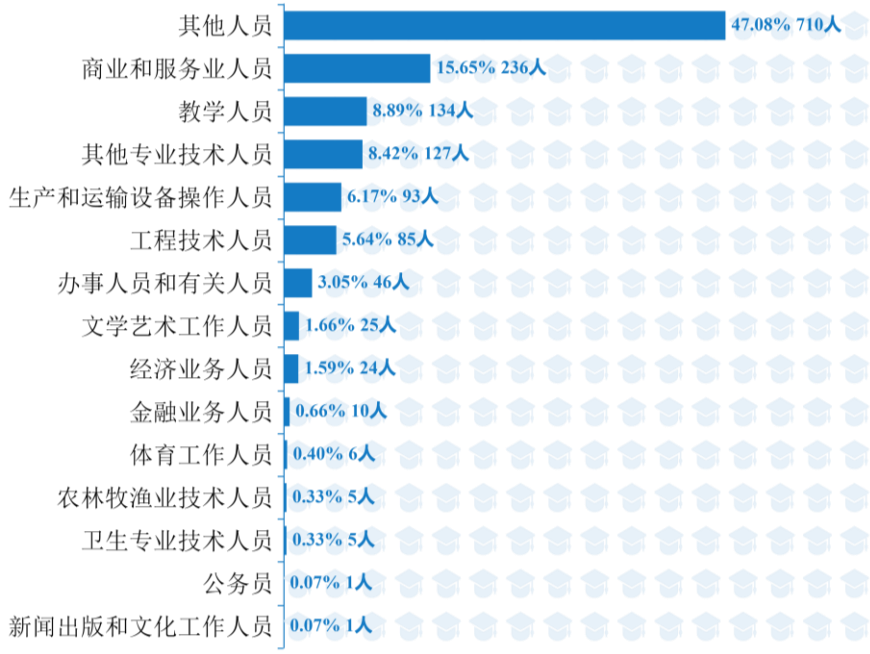

图 1-4 毕业生就业职位类别分布

（三）就业单位行业

毕业生就业行业主要为“制造业”（261 人，占比 17.31%）、“批发和零售业”（219 人，占比 14.52%）、“住宿和餐饮业”（187 人，占比 12.40%）。

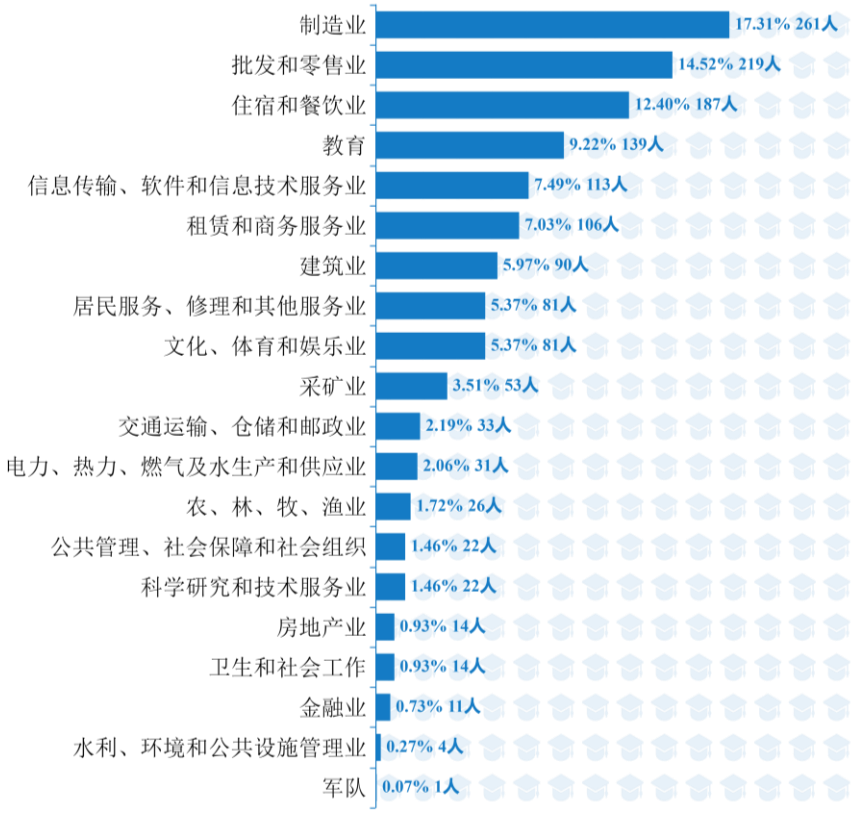

图 1-5 毕业生就业单位行业分布

四、就业地分析

（一）就业地理大区

毕业生在东部地区就业 113 人，中部地区就业 1378 人，西部地区就业 16 人。另外，毕业生在国外地区就业 1 人。



图 1- 6 毕业生就业地理大区分布

（二）就业地域流向

毕业生就业地域分布广泛，覆盖 18 个省（自治区、直辖市）和国外地区（就业 1 人），其中“山西省”就业人数最多，共有 1349 人（占比 89.46%），山西省外就业人数共有 159 人（占比 10.54%）。省外就业人数较多的地域为“江苏省”（28 人，占比 1.86%）、“上海市”（25 人，占比 1.66%）、“浙江省”（24 人，占比 1.59%）。

毕业生省内就业城市主要为“晋城市”（1135 人，占省内就业毕业生的 84.14%）、“太原市”（60 人，占比 4.45%）、“长治市”（57 人，占比 4.23%）。

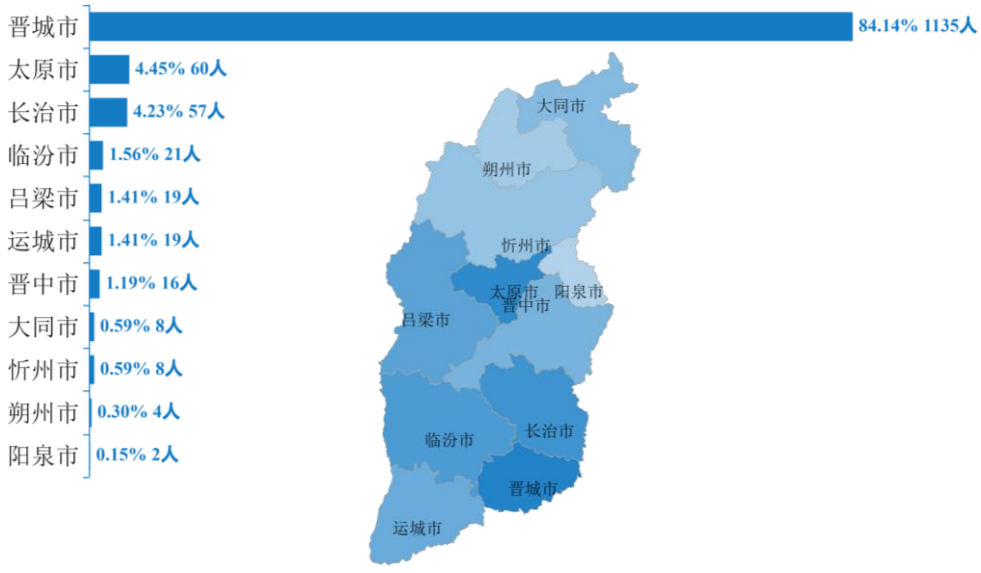

图 1- 7 毕业生省内就业城市分布

五、毕业生升学与自主创业情况

（一）总体升学情况

毕业生总体升学人数 262 人，升学率为 13.45%。



图 1-8 毕业生升学情况

（二）升学院校特征

1.升学院校类型

毕业生升学院校类型主要为“理工类院校”“综合类院校”“财经类院校”。

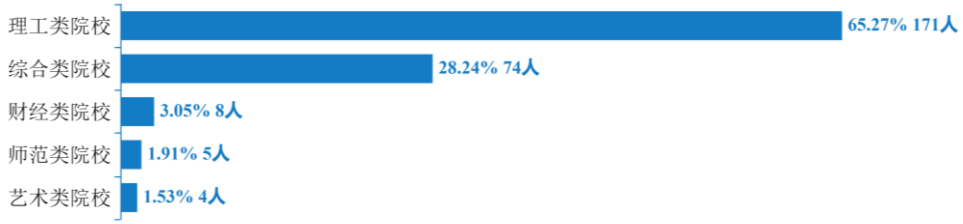

图 1-9 毕业生升学院校类型

2.升学高校名单

毕业生升学人数较多的高校为“山西能源学院”（56 人）、“晋中信息学院”（49 人）、“山西晋中理工学院”（33 人）。

表 1-2 毕业生升学高校名单（人数前五）

序号	升学高校名称	升学人数
1	山西能源学院	56
2	晋中信息学院	49
3	山西晋中理工学院	33
4	吕梁学院	18
5	山西应用科技学院	15

（三）自主创业情况

毕业生中选择自主创业的人数为 22 人，自主创业率为 1.13%。

毕业生自主创业类型分别为“个体工商户创业”（15 人，占比 68.18%）、“创立公司”（6 人，占比 27.27%）、“电子商务创业”（1 人，占比 4.55%）。

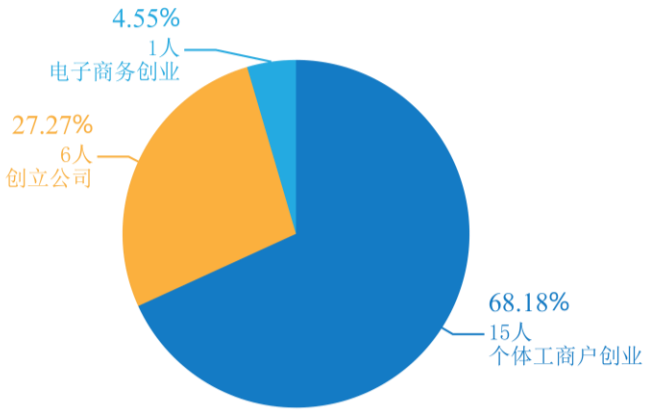

图 1- 10 毕业生自主创业类型分布

六、就业变化趋势

（一）行业流向变化趋势

近三届毕业生主要行业流向变化趋势如下图所示。

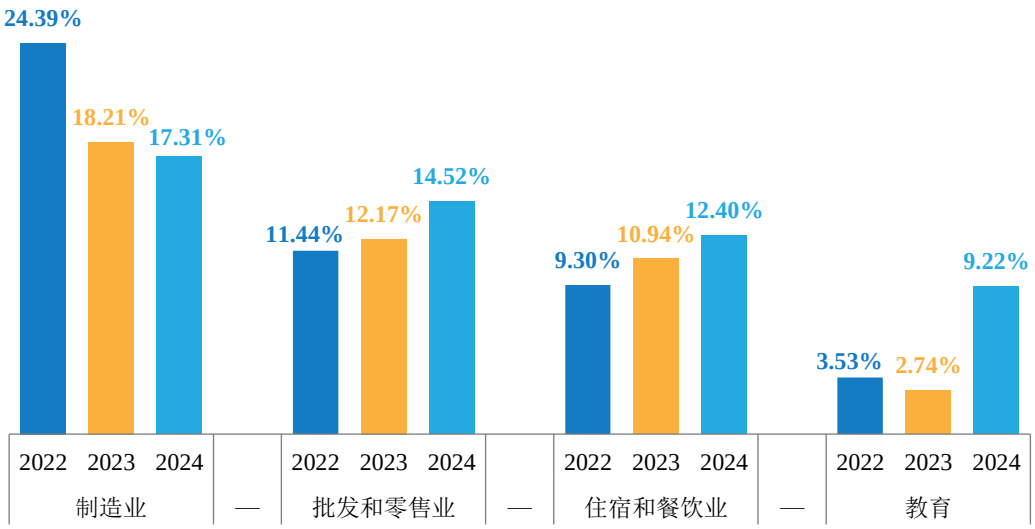

图 1- 11 2022-2024 届毕业生主要就业行业变化趋势

（二）地域流向变化趋势

近三届毕业生主要地域流向变化趋势如下图所示。

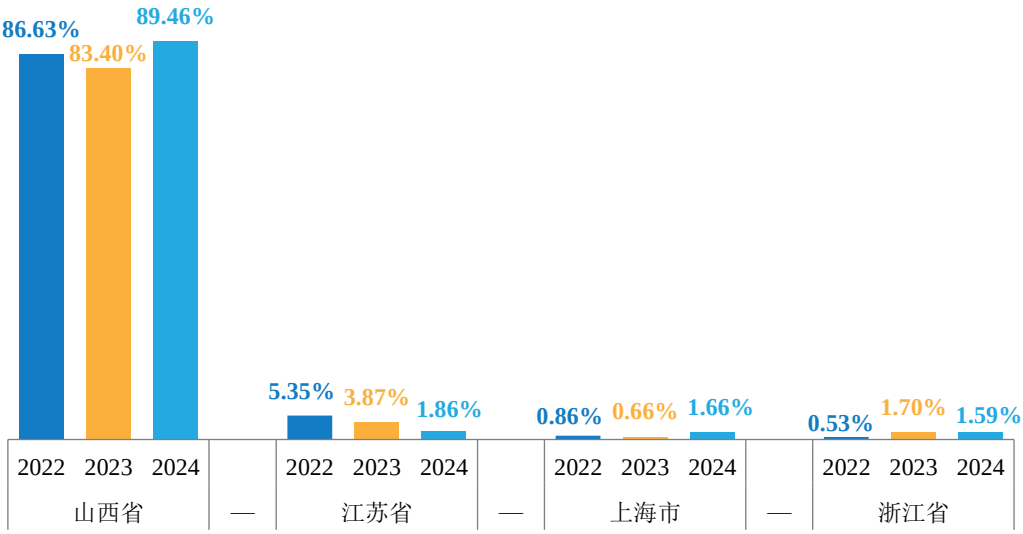

图 1- 12 2022-2024 届毕业生主要地域流向变化趋势

第二章 评价与反馈

一、毕业生评价与反馈

（一）就业满意度

毕业生就业满意度为 87.94%，其中“非常满意”占比 19.90%，“满意”占比 26.42%，“比较满意”占比 41.62%。

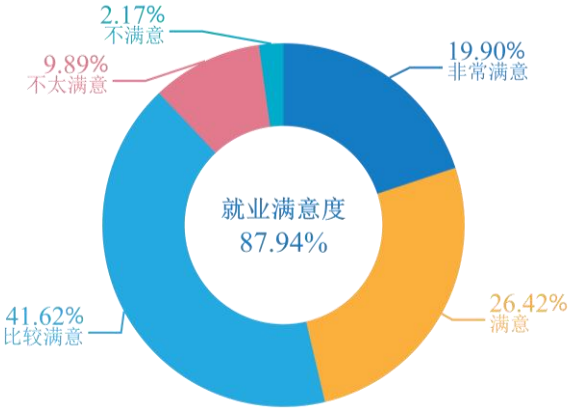

图 2-1 毕业生就业满意度

（二）专业前景预期

毕业生对自身所学专业的就业前景预期乐观度为 84.00%，其中“非常乐观”占比 19.12%，“乐观”占比 29.59%，“比较乐观”占比 35.29%。

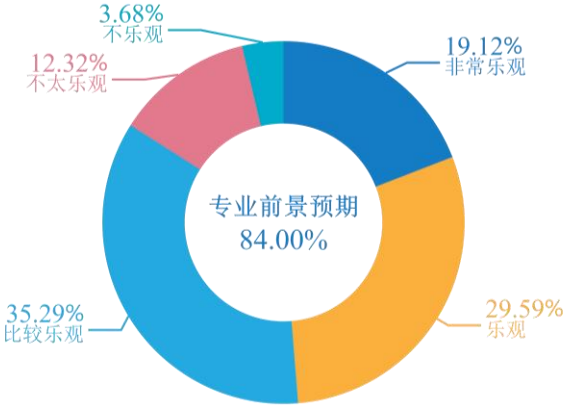

图 2-2 毕业生专业前景预期

（三）职业期待匹配度

毕业生职业期待匹配度为 73.72%，其中“非常匹配”占比 14.16%，“匹配”占比 26.10%，“比较匹配”占比 33.46%。

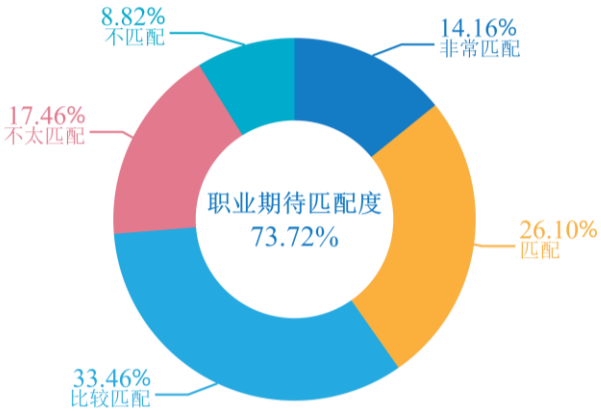

图 2-3 毕业生职业期待匹配度

（四）对用人单位综合评价

毕业生对用人单位综合满意度为 93.93%，其中“非常满意”占比 37.32%，“满意”占比 27.57%，“比较满意”占比 29.04%。

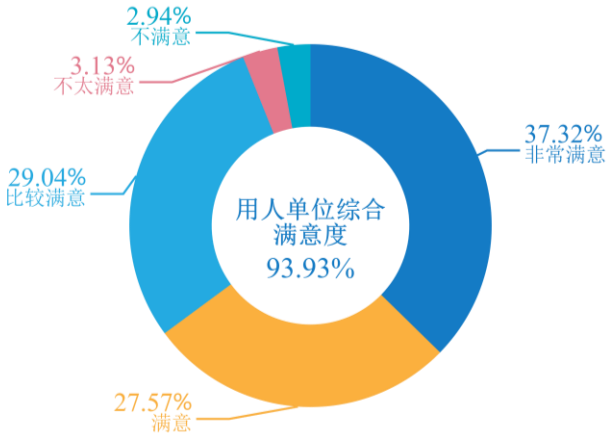

图 2-4 毕业生对用人单位综合满意度

（五）母校总体评价

1.母校满意度

毕业生对母校满意度为 94.22%，其中“非常满意”占比 36.38%，“满意”占比 33.23%，“比较满意”占比 24.61%。

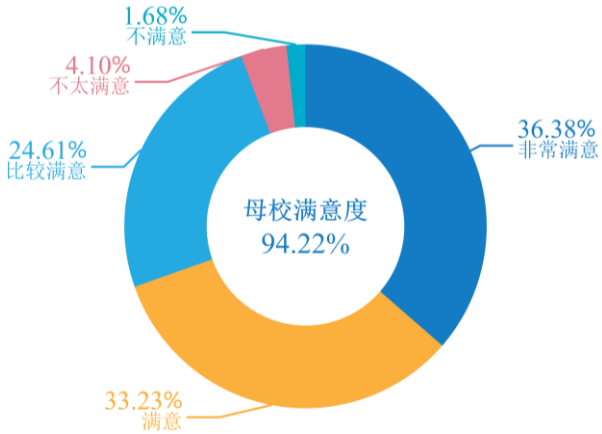

图 2- 5 毕业生对母校满意度

2.母校推荐度

毕业生对母校推荐度为 92.32%，其中“非常愿意”占比 35.96%，“愿意”占比 33.44%，“比较愿意”占比 22.92%。

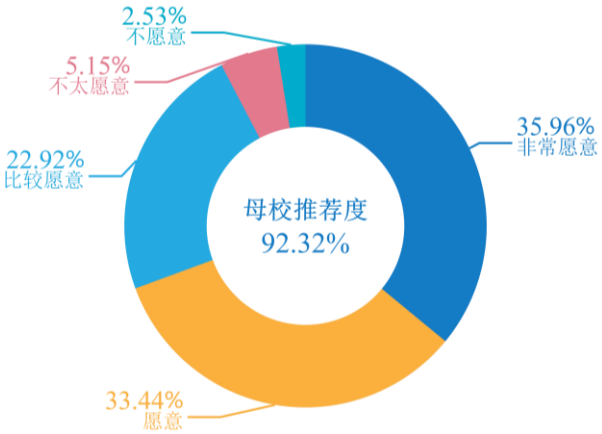

图 2- 6 毕业生对母校推荐度

3.教育教学满意度

毕业生对母校教育教学满意度为 96.53%，其中“非常满意”占比 60.25%，“满意”占比 21.56%，“比较满意”占比 14.72%。

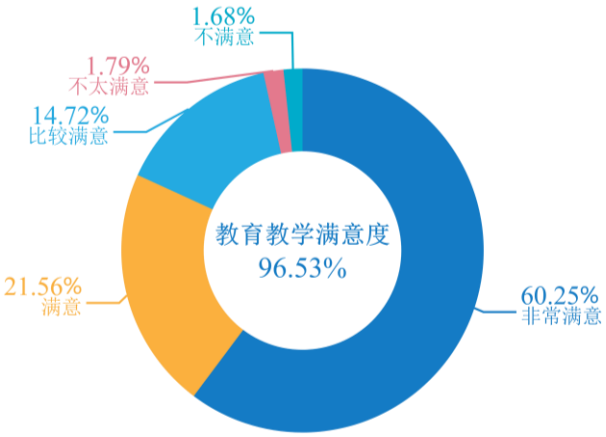

图 2- 7 毕业生对教育教学满意度

4.就业创业服务综合评价

毕业生对母校就业创业服务满意度为 93.38%，其中“非常满意”占比 37.12%，“满意”占比 29.76%，“比较满意”占比 26.50%。

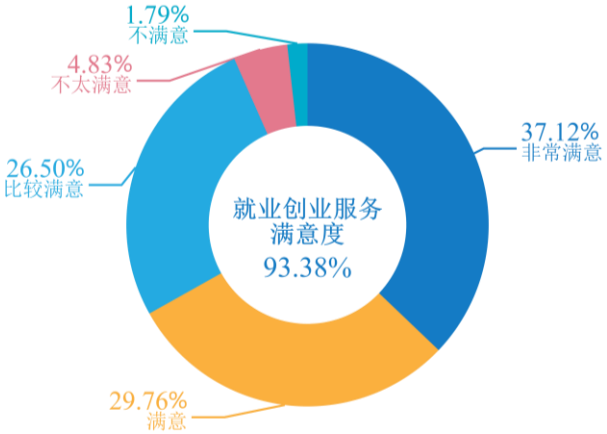

图 2- 8 毕业生对就业创业服务满意度

5.生涯指导服务满意度

毕业生对母校生涯指导服务满意度为 96.32%，其中“非常满意”占比 59.62%，“满意”占比 20.19%，“比较满意”占比 16.51%。

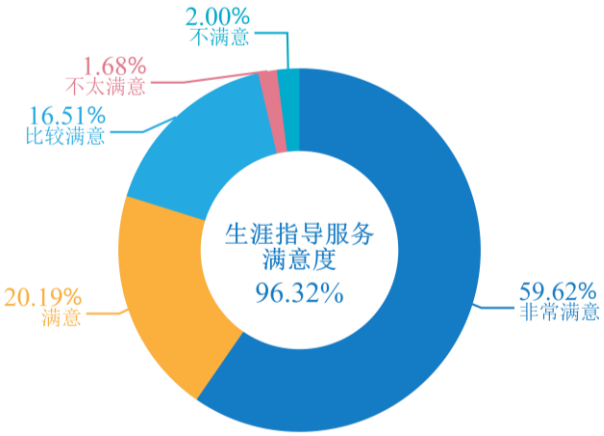

图 2- 9 毕业生对生涯指导服务满意度

二、用人单位评价与反馈

（一）对毕业生评价

1.对毕业生满意度

用人单位对毕业生满意度为 100.00%，其中“非常满意”占比 47.83%，“满意”占比 33.91%，“比较满意”占比 18.26%。

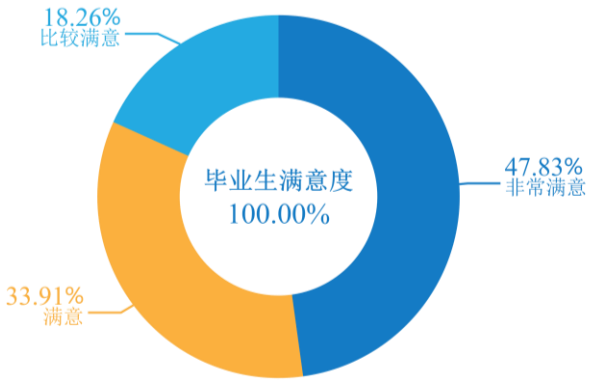

图 2- 10 用人单位对毕业生满意度

2.职业能力水平评价

用人单位满意度较高的方面为“个人基本素养”（4.52 分）、“信息获取及使用能力”（4.48 分）、“科学思维能力”（4.47 分）。

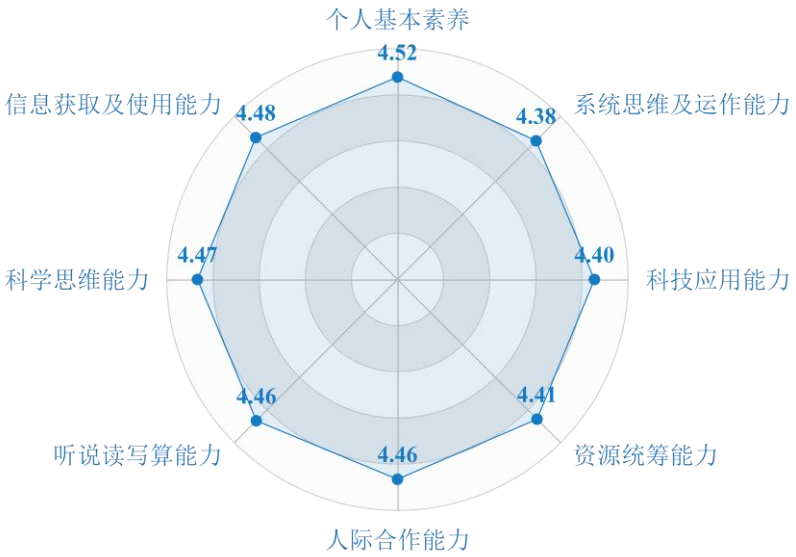

图 2- 11 用人单位对毕业生职业能力水平分项评价（五分制）

（二）对学校评价

1.人才培养评价

用人单位对学校人才培养认同度为 97.39%，其中“非常认同”占比 40.00%，“认同”占比 29.56%，“比较认同”占比 27.83%。

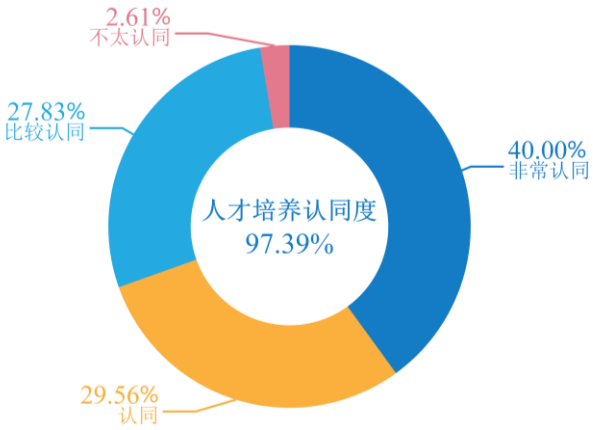

图 2- 12 用人单位对学校人才培养认同度

2.就业服务评价

用人单位对学校就业服务满意度为 100.00%，其中“非常满意”占比 51.51%，“满意”占比 31.82%，“比较满意”占比 16.67%。

用人单位对学校就业服务评价较高的方面为“招聘会统筹组织”（4.46 分）、“招聘场地安排对接”（4.45 分）、“个性化服务”（4.42 分）。

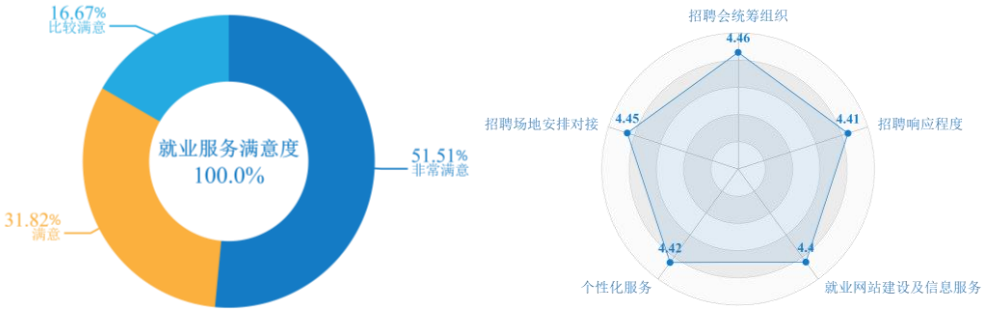

图 2- 13 用人单位对学校就业服务评价



电话：0356-6985215

地址：山西省晋城市丹河新城青山街686号