柳州城市职业学院
2024 年就业质量年度报告

一、毕业生规模

（一）总体规模

学校 2024 届毕业生总人数为 6672 人，其中男生 2974 人，占比为 44.6%，女生 3698 人，占比为 55.4%。区内生源 6192 人，占比为 92.8%，区外生源 480 人，占比为 7.2%。

（二）结构分布

1.性别结构

学校女生规模相对更高。从性别结构来看，男生 2974 人，女生 3698 人，男生占比（44.6%）低于女生（55.4%），男女比例为 1:1.24。

图 1-2-1　毕业生的性别结构

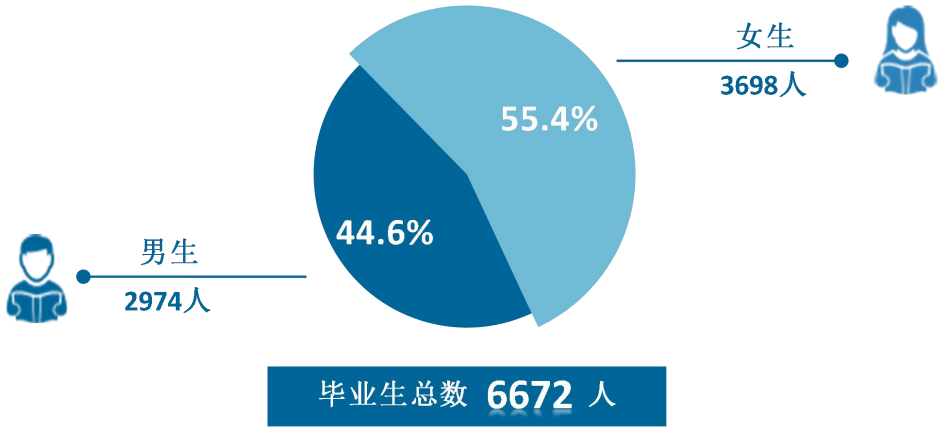

2.生源结构

超过九成的毕业生为区内生源。学校 2024 届毕业生以广西生源为主（6192 人，92.8%），区外生源较多的省份是湖南（126

人，1.9%）、贵州（93人，1.4%）、广东（62人，0.9%）等地。

图1-2-1 毕业生的生源结构



（数据来源：麦可思数据调查）

（三）学院及专业结构

学校2024届毕业生分布在8个学院，其中规模较大的学院是师范教育学院、开放学院、建筑工程与艺术设计学院，规模较大的专业是学前教育、小学教育、计算机网络技术、大数据与会计、学前教育等。

表1-3-1 各学院专业毕业生人数

学院名称	专业名称	人数（人）
师范教育学院	**总计**	**1670**
	学前教育	929
	小学教育	610
	早期教育	131
开放学院	**总计**	**1047**
	计算机网络技术	99
	工程造价	87
	大数据与会计	87
	新能源汽车技术	86
	金融服务与管理	85

	机电一体化技术	83
	市场营销	80
	建筑工程技术	80
	建筑装饰工程技术	77
	现代物流管理	72
	电子商务	58
	大数据技术	55
	汽车制造与试验技术	41
	智慧健康养老服务与管理	24
	学前教育	20
	模具设计与制造	13
建筑工程与艺术设计学院	**总计**	**964**
	建筑室内设计	157
	工程造价	156
	广告艺术设计	119
	建筑工程技术	116
	影视多媒体技术	96
	建筑设计	87
	人物形象设计	79
	建筑装饰工程技术	78
	建筑消防技术	76
信息工程学院	**总计**	**855**
	计算机网络技术	292
	软件技术	151
	动漫制作技术	130
	数字媒体技术	96
	大数据技术	93
	无人机应用技术	51
	云计算技术应用	42
经济管理学院	**总计**	**728**
	大数据与会计	183
	电子商务	154
	大数据与财务管理	125
	现代物流管理	94
	金融服务与管理	88
	市场营销	84
机电与汽车工程学院	**总计**	**712**
	汽车制造与试验技术	150
	新能源汽车技术	131

	机电一体化技术	125
	电气自动化技术	109
	工业机器人技术	74
	汽车技术服务与营销	70
	模具设计与制造	53
旅游与康养学院	**总计**	**484**
	旅游管理	111
	健康管理	87
	酒店管理与数字化运营	84
	婴幼儿托育服务与管理	77
	餐饮智能管理	69
	智慧健康养老服务与管理	56
鹿寨分院	**总计**	**212**
	学前教育	175
	汽车制造与试验技术	20
	旅游管理	17

二、毕业去向

（一）毕业生毕业去向情况

2024 届毕业生中单位就业占比 61.14%。，升学占比 14.03%。灵活就业占比 8.29%。

表 2-1-1　毕业生就业类型分析表

就业类型	人数	占比
单位就业	4079	61.14%
自主创业	41	0.61%
自由职业	5	0.07%
灵活就业	553	8.29%
升学	936	14.03%

（二）升学情况

2024届毕业生中，共有936人选择升学，升学比例为14.03%。

图2-2-1　毕业生的升学比例



（三）各学院及专业升学比例

学校2024届升学比例较高的学院是经济管理学院（20.19%）、师范教育学院（18.92%）、旅游与康养学院（16.94%）。

图2-3-1　各学院毕业生的升学比例

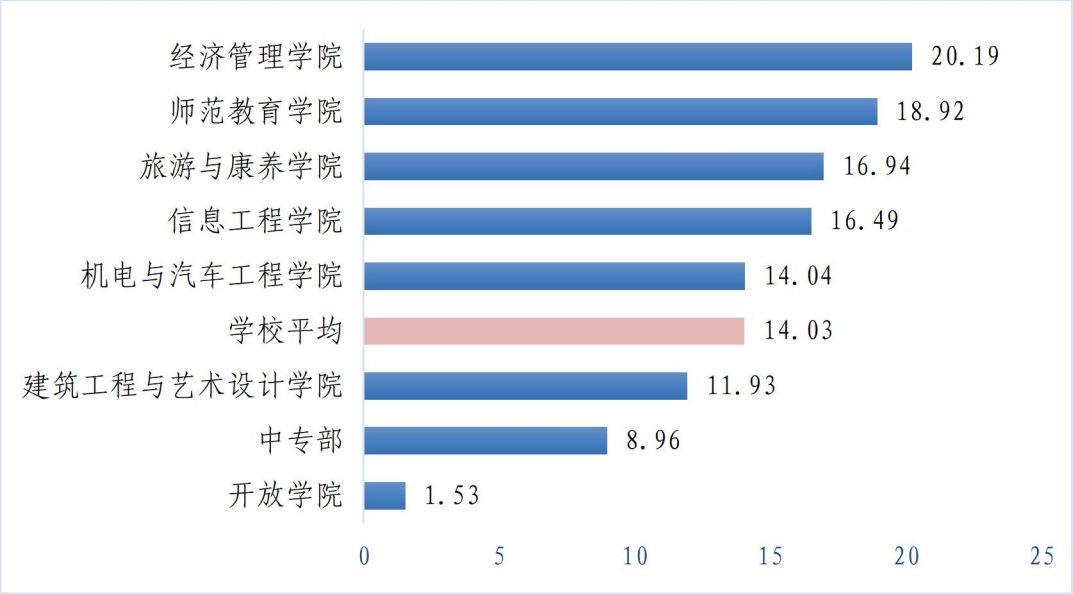

（四）毕业生就业地域分布

2024 届直接就业的毕业生中有 2720 人留在区内就业，占比 66.68%。有 1359 人到区外就业，占比 33.32%，区外就业主要集中在珠三角和长三角两地。

表 2-4-1　毕业去向落实区域统计表

区域	地市	落实人数	占比
区内	合计	2720	66.68%
	南宁市	412	15.15%
	柳州市	1065	39.15%
	桂林市	279	10.26%
区外	合计	1359	33.32%
	珠三角	841	61.88%
	长三角	116	8.54%

三、行业流向

（一）总体行业流向

2024 届毕业生就业行业以教育业（19.68%）为主，同时还有制造业（12.46%）、批发和零售业（9.55%）、租赁和商务服务业（8.86%）、建筑业（7.72%）等。

表 3-1　总体行业流向统计表

行业名称	签约人数	签约占比
教育	777	19.68%
制造业	492	12.46%

批发和零售业	377	9.55%
租赁和商务服务业	350	8.86%
建筑业	305	7.72%
住宿和餐饮业	282	7.14%
居民服务、修理和其他服务业	261	6.61%
信息传输、软件和信息技术服务业	254	6.43%
公共管理、社会保障和社会组织	195	4.94%
文化、体育和娱乐业	175	4.43%
交通运输、仓储和邮政业	115	2.91%
科学研究和技术服务业	101	2.56%
农、林、牧、渔业	90	2.28%
卫生和社会工作	55	1.39%
房地产业	55	1.39%
水利、环境和公共设施管理业	20	0.51%
电力、热力、燃气及水生产和供应业	20	0.51%
金融业	15	0.38%
采矿业	9	0.23%
军队	1	0.03%

（二）各学院及专业的行业流向

2024 届毕业生的行业流向和学院专业培养情况基本吻合。如机电与汽车工程学院毕业生主要服务于汽车整车制造业、汽车零部件及配件制造业、工业生产加工专用设备制造业。专业层面，汽车制造与试验技术（机电与汽车工程学院）专业毕业生主要服务于汽车整车制造业，广告艺术设计专业毕业生主要服务于广告及相关服务业。

表 3-2-1　各学院毕业生实际就业的主要行业

学院名称	本校该学院毕业生就业的主要行业
机电与汽车工程学院	汽车整车制造业
	汽车零部件及配件制造业
	工业生产加工专用设备制造业
建筑工程与艺术设计学院	住宅建筑施工业

	建筑装修业
	广告及相关服务业
经济管理学院	会计、审计与税务服务业
	物流仓储业
	快递服务业
开放学院	司法、执法部门（公检法）
	其他公共管理服务组织
	建筑装修业
旅游与康养学院	旅客住宿业
	综合性餐饮业
	幼儿园与学前教育机构
师范教育学院	幼儿园与学前教育机构
	小学
	其他培训学校和机构
信息工程学院	互联网平台服务业（工业互联网平台、电商平台等）
	其他制造业
	其他信息服务业
鹿寨分院	幼儿园与学前教育机构

（数据来源：麦可思数据调查）

表 3-2-2 各专业毕业生实际就业的主要行业

学院名称	专业名称	本校该专业毕业生就业的主要行业
机电与汽车工程学院	汽车制造与试验技术	汽车整车制造业
建筑工程与艺术设计学院	广告艺术设计	广告及相关服务业
	影视多媒体技术	其他文体娱乐和休闲产业
经济管理学院	大数据与会计	会计、审计与税务服务业
	现代物流管理	物流仓储业
		快递服务业
开放学院	建筑装饰工程技术	建筑装修业
		住宅建筑施工业
旅游与康养学院	餐饮智能管理	旅客住宿业
	酒店管理与数字化运营	综合性餐饮业
		旅客住宿业
师范教育学院	小学教育	小学
		其他培训学校和机构
		幼儿园与学前教育机构
	学前教育	幼儿园与学前教育机构

		其他培训学校和机构
		小学
	早期教育	幼儿园与学前教育机构
鹿寨分院	学前教育（鹿寨分院）	幼儿园与学前教育机构

（数据来源：麦可思数据调查）

四、用人单位流向

毕业生主要服务其他企业（含民营企业等）发展。学校 2024 届毕业生中，近六成在其他企业（含民营企业等）就业（59.73%）。

表 4-1　用人单位流向统计表

单位性质	落实人数	落实占比
其他企业（含民营企业等）	3023	59.73%
其他（含社会组织、国际组织等）	305	6.03%
机关	170	3.36%
个体工商户	163	3.22%
中等、初等教育单位	83	1.64%
其他事业单位	63	1.24%
国有企业	31	0.61%
农村建制村	27	0.53%
外商投资企业	20	0.40%
医疗卫生单位	11	0.22%
城镇社区	11	0.22%
部队	1	0.02%

五、用人单位满意度

用人单位对毕业生高度认可。用人单位满意度反映了毕业生在就业单位的综合素质表现，用人单位对学校 2024 届毕业生的总体满意度为 100%，其中很满意的比例为 60%，毕业生综合表现得到了用人单位的高度认可。

图 5-1　用人单位对毕业生的总体满意度

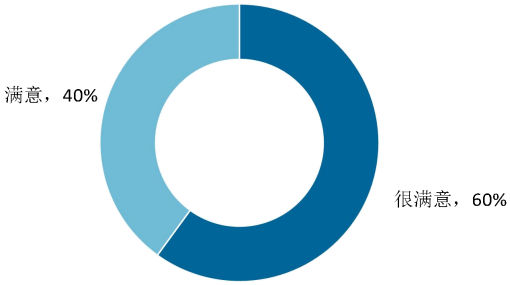

（数据来源：麦可思数据调查）

六、年终毕业去向落实率

截至 12 月 9 日，学校 2024 届毕业生的年终毕业去向落实率为 91.61%。

图 6-1　年终毕业去向落实率



（数据来源：麦可思数据调查）