

2024 年

湖北民族大学

本科毕业生就业质量年度报告

目录

第一章　规模与结构 **1**

（一）总体规模 1

（二）结构分布 1

第二章　毕业生去向落实情况 **2**

（一）毕业去向落实率 2

（二）毕业去向分布 4

（三）未就业情况分析 5

第三章　就业流向 **7**

（一）行业流向 7

（二）职业流向 8

（三）用人单位流向 9

（四）就业地区流向 10

第四章　升学情况 **12**

第五章　创业情况 **13**

第六章　基层项目情况 **13**

图表目录

第一章　规模与结构 **1**

图 1-1　毕业生的性别结构 1
图 1-2　毕业生主要生源分布 1

第二章　毕业生去向落实情况 **2**

图 2-1　毕业生的毕业去向落实率 2
图 2-2　师范、非师范毕业生的毕业去向落实率 2
图 2-3　各学院毕业生的毕业去向落实率 3
图 2-4　毕业生的总体毕业去向分布 4
图 2-5　未就业人群分布 5
图 2-6　毕业生收到录用通知的比例 5
图 2-7　毕业生希望学校提供的求职帮助（多选） 6
图 2-8　毕业生参加过国内研究生考试的比例 6
图 2-9　毕业生希望母校提供的考研服务（多选） 7

第三章　就业流向 **7**

图 3-1　毕业生就业的主要行业类 7
图 3-2　毕业生从事的主要职业类 8
图 3-3　毕业生就业的用人单位类型分布 9
图 3-4　毕业生就业的用人单位规模分布 9
图 3-5　毕业生在 500 强企业、行业一流企业就业的比例 10
图 3-6　毕业生在重点区域就业的比例 10
表 3-1　毕业生主要就业省份分布 11
表 3-2　毕业生主要就业城市 11

第四章　升学情况 **12**

图 4-1　毕业生的升学情况 12
表 4-1　国内升学院校分布 12

第五章　创业情况 **13**

图 5-1　毕业生的自主创业比例 13

第六章　基层项目情况 **13**

图 6-1　毕业生在基层项目就业的比例 13

第一章 规模与结构

（一） 总体规模

学校 2024 届毕业生总人数为 5143 人。

（二） 结构分布

1. 性别结构

学校女生规模相对更高。从性别结构来看，男生 2013 人，女生 3130 人，男生占比（39.14%）低于女生（60.86%）。

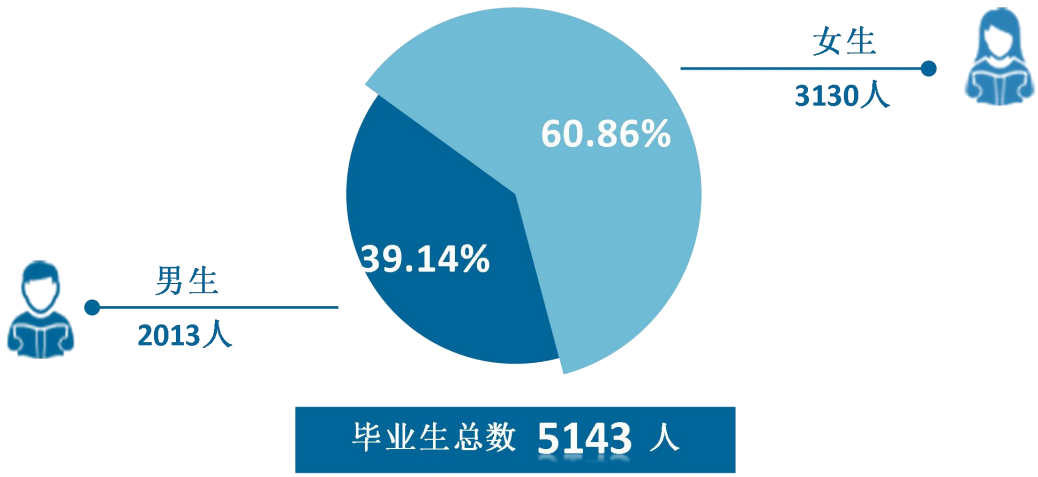

图 1-1 毕业生的性别结构

数据来源：湖北民族大学数据。

2. 生源结构

超过六成毕业生为省内生源。学校 2024 届毕业生以湖北（3349 人，65.12%）生源为主。

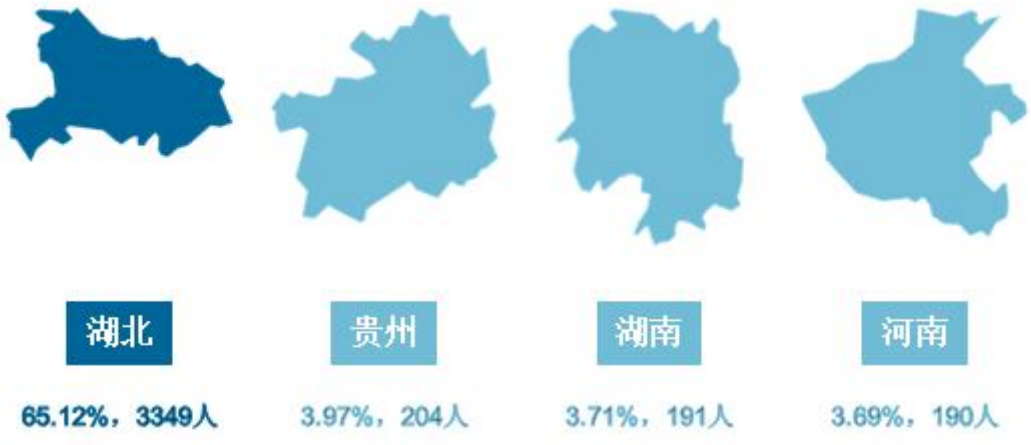

图 1-2 毕业生主要生源分布

数据来源：湖北民族大学数据。

第二章　毕业生去向落实情况

（一）　毕业去向落实率

1.　毕业去向落实率

毕业生就业落实情况整体较好。截至 2024 年 8 月 31 日，学校 2024 届毕业生的毕业去向落实率为 86.53%，毕业生就业落实整体较为充分。

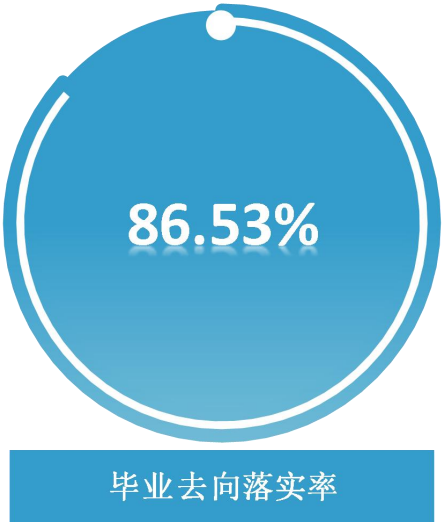

图 2-1　毕业生的毕业去向落实率

数据来源：湖北民族大学数据。

学校 2024 届师范生的毕业去向落实率为 89.00%，非师范生的毕业去向落实率为 85.79%。

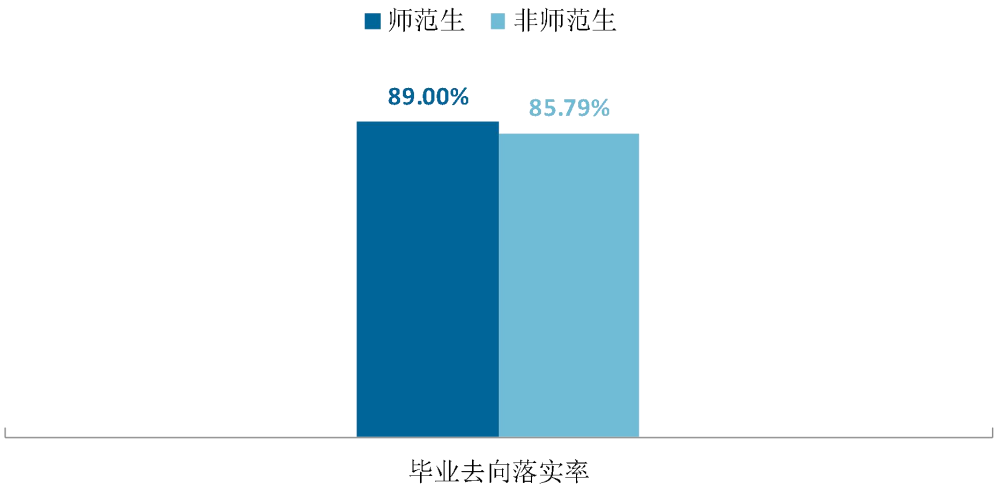

图 2-2　师范、非师范毕业生的毕业去向落实率

数据来源：湖北民族大学数据。

2. 各学院的毕业去向落实率

学校 2024 届毕业去向落实率较高的学院是生物与食品工程学院（93.22%）、智能科学与工程学院（91.86%）、民族学与社会学学院（91.78%）。

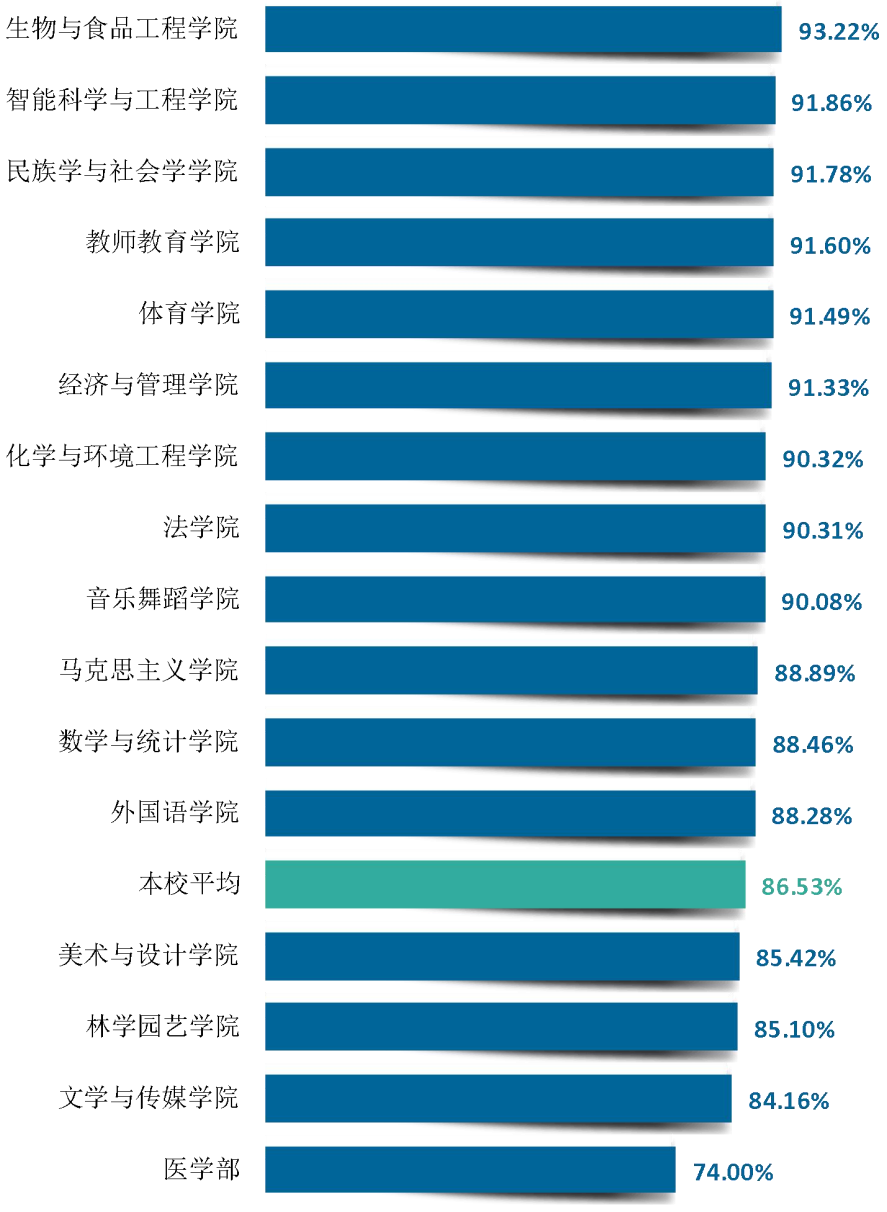

图 2-3　各学院毕业生的毕业去向落实率

数据来源：湖北民族大学数据。

（二） 毕业去向分布

毕业生以直接就业为主。学校 2024 届毕业生毕业后以签劳动合同形式就业为主（24.89%），其次是签就业协议形式就业（22.34%）；同时，有 10.42%的毕业生选择境内升学。

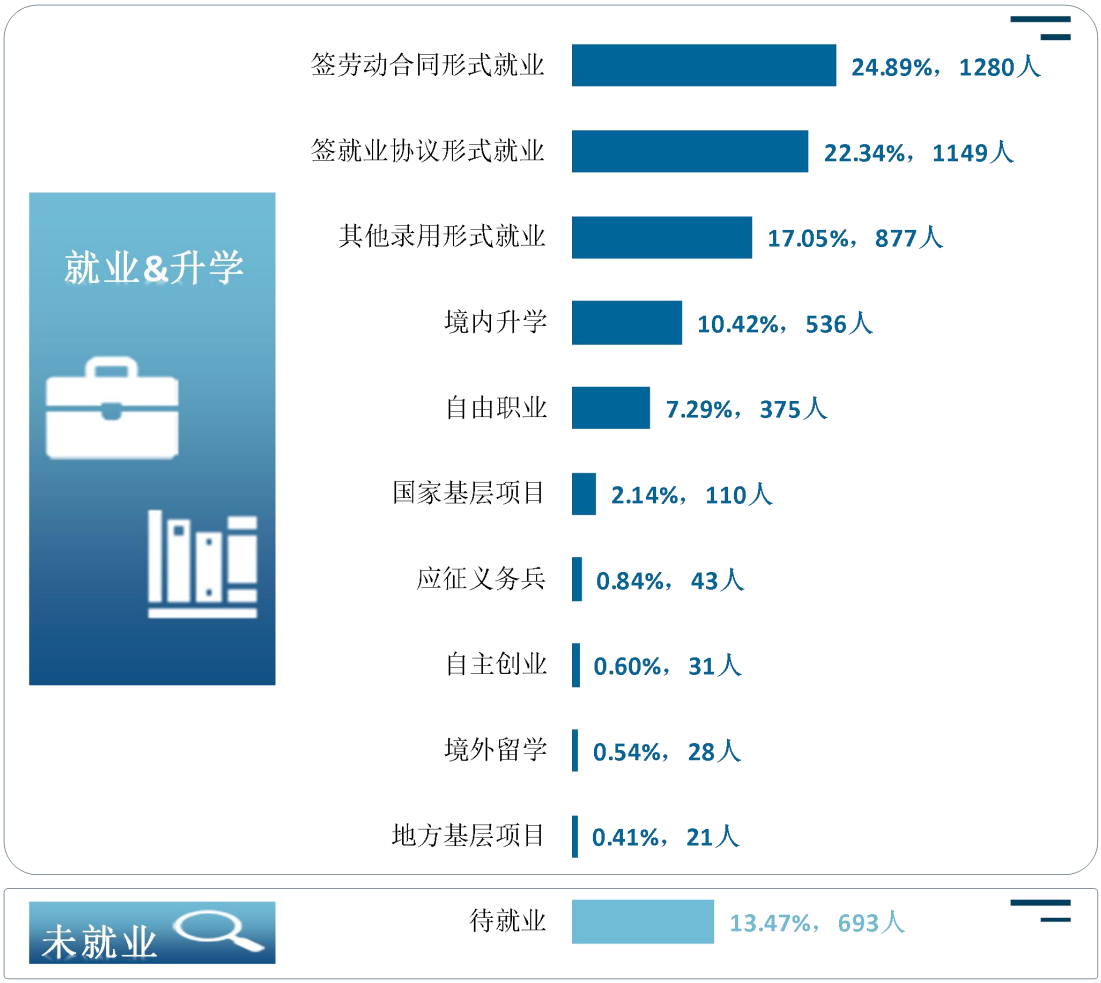

图 2-4 毕业生的总体毕业去向分布

注：图表中数据均保留小数，由于四舍五入，相加可能不等于 100%。

数据来源：湖北民族大学数据。

（三） 未就业情况分析

1. 未就业类型分布

未就业毕业生主要是在求职中。学校 2024 届毕业生有 693 人未就业，主要是在求职中（691 人，99.71%）。

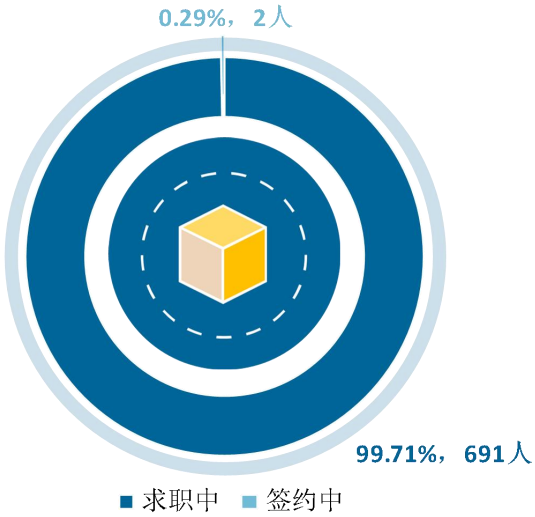

图 2-5 未就业人群分布

数据来源：湖北民族大学数据。

2. 收到录用通知的比例

学校 2024 届寻找工作的毕业生中，有 47.76%的人收到过录用通知。学校将依据毕业生反馈，持续为离校毕业生提供“开放招聘信息”“提供求职技能辅导”等方面的求职帮助。



图 2-6 毕业生收到录用通知的比例

数据来源：麦可思-湖北民族大学 2024 届本科毕业生培养质量评价数据。

3. 希望学校提供的求职帮助（多选）

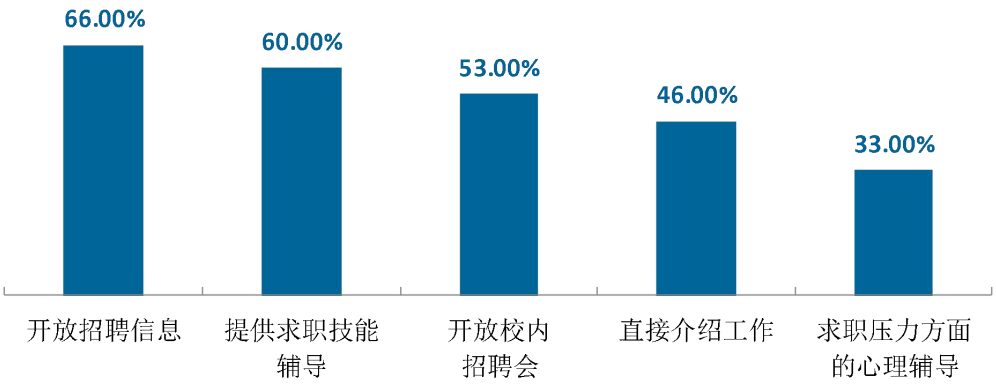

图 2-7 毕业生希望学校提供的求职帮助（多选）

数据来源：麦可思-湖北民族大学 2024 届本科毕业生培养质量评价数据。

4. 参加过国内研究生考试的比例

学校 2024 届正在准备考研的未就业毕业生中，有 85.07%曾参加过国内研究生考试。学校将依据毕业生反馈，加强提供考研自习室、考研规划/报考指导等方面的帮助。



图 2-8 毕业生参加过国内研究生考试的比例

数据来源：麦可思-湖北民族大学 2024 届本科毕业生培养质量评价数据。

5. 希望母校提供的考研服务

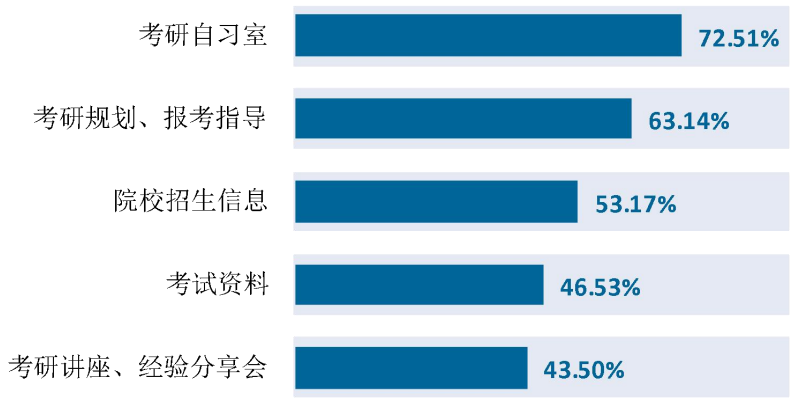

图 2-9 毕业生希望母校提供的考研服务（多选）

数据来源：麦可思-湖北民族大学 2024 届本科毕业生培养质量评价数据。

第三章 就业流向

（一） 行业流向

毕业生就业领域以教育业为主。学校 2024 届毕业生就业较多的行业是教育业（30.43%），其后依次是医疗和社会护理服务业（10.21%）、政府及公共管理（8.13%）等。

行业类名称	比例（%）
教育业	30.43
医疗和社会护理服务业	10.21
政府及公共管理	8.13
信息传输、软件和信息技术服务业	5.01
文化、体育和娱乐业	4.25
零售业	3.78
电力、热力、燃气及水生产和供应业	3.69
化学品、化工、塑胶制造业	3.50
医药及设备制造业	3.31
金融业	3.21

图 3-1 毕业生就业的主要行业类

数据来源：麦可思-湖北民族大学 2024 届本科毕业生培养质量评价数据。

（二） 职业流向

毕业生从事职业以中小学教育为主。学校 2024 届毕业生从事的职业最主要是中小学教育（25.65%），其后依次是医疗保健/紧急救助（10.04%）、销售（7.71%）、行政/后勤（7.62%）等。



图 3-2 毕业生从事的主要职业类

数据来源：麦可思-湖北民族大学 2024 届本科毕业生培养质量评价数据。

（三） 用人单位流向

毕业生主要服务于中小型民营企业发展。学校 2024 届毕业生中，近六成毕业生在民营企业/个体就业（56.05%），同时主要就业于 300 人及以下中小型用人单位（53.35%）。

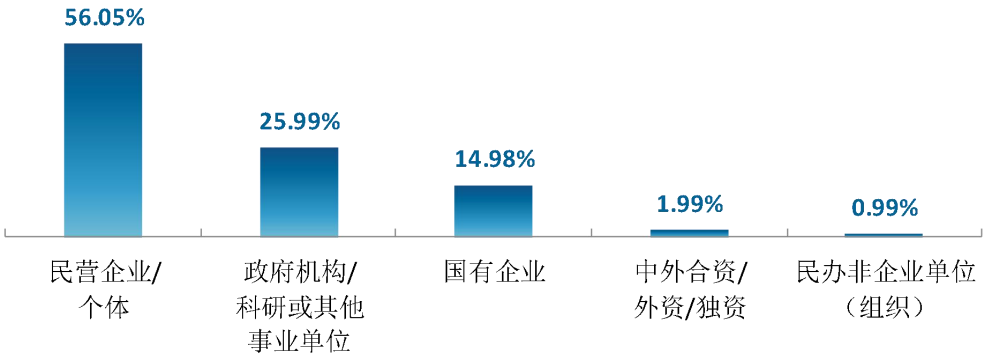

图 3-3 毕业生就业的用人单位类型分布

数据来源：麦可思-湖北民族大学 2024 届本科毕业生培养质量评价数据。

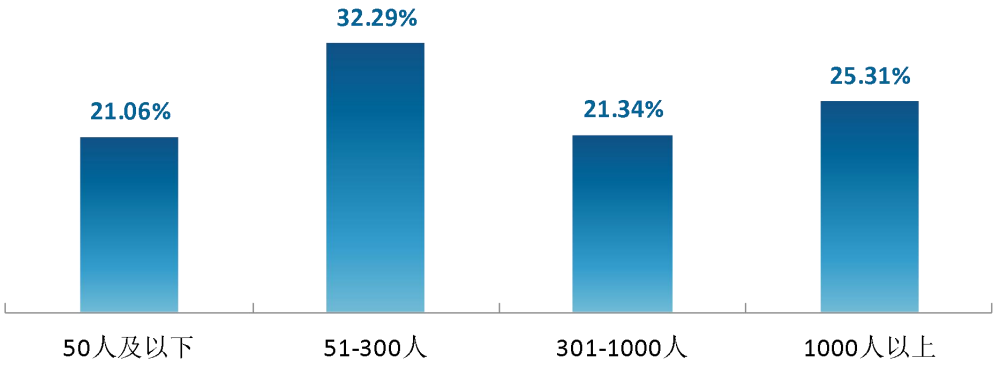

图 3-4 毕业生就业的用人单位规模分布

数据来源：麦可思-湖北民族大学 2024 届本科毕业生培养质量评价数据。

学校 2024 届分别有 12.10%、20.29%的毕业生在世界 500 强、中国 500 强企业就业，同时有 16.57%的毕业生在行业一流企业就业。



图 3-5　毕业生在 500 强企业、行业一流企业就业的比例

数据来源：麦可思-湖北民族大学 2024 届本科毕业生培养质量评价数据。

（四） 就业地区流向

1. 重点区域就业情况

毕业生主要服务于长江经济带重点战略区域发展。学校 2024 届毕业生中，79.25%的毕业生在长江经济带就业；其中主要以湖北为主（57.90%），学校为本地经济发展提供了重要的人才支撑；此外，毕业生就业量较大的城市为武汉（14.41%）、恩施土家族苗族自治州（13.98%）。



图 3-6　毕业生在重点区域就业的比例

数据来源：麦可思-湖北民族大学 2024 届本科毕业生培养质量评价数据。

2. 主要就业省份及城市

表 3-1 毕业生主要就业省份分布

单位：%

就业省份	比例
湖北	57.90
广东	8.51
浙江	6.08
广西	3.04
四川	2.78
贵州	2.17
安徽	2.00

数据来源：麦可思-湖北民族大学 2024 届本科毕业生培养质量评价数据。

表 3-2 毕业生主要就业城市

单位：%

就业城市	比例
武汉	14.41
恩施土家族苗族自治州	13.98
宜昌	5.90
深圳	4.17
荆州	3.65

数据来源：麦可思-湖北民族大学 2024 届本科毕业生培养质量评价数据。

第四章　升学情况

1.　总体升学情况

学校 2024 届毕业生中，共有 564 人选择升学，总体升学比例为 10.96%。其中，毕业生在中国内地（大陆）升学的比例为 10.42%，在港澳台或国外升学的比例为 0.54%。



图 4-1　毕业生的升学情况

数据来源：湖北民族大学数据。

2.　国内升学院校分布

学校 2024 届毕业生的国内升学院校除本校外，主要是三峡大学、湖北大学、武汉科技大学、中南民族大学。

表 4-1　国内升学院校分布

院校名称	比例（%）	人数（人）
湖北民族大学	14.55	78
三峡大学	4.10	22
湖北大学	3.73	20
武汉科技大学	3.54	19
中南民族大学	3.17	17
武汉工程大学	2.05	11
长江大学	1.87	10

注：此处展示录取人数在 10 人及以上的毕业生升学院校。

数据来源：湖北民族大学数据。

第五章　创业情况

学校 2024 届毕业生中，有 31 人选择自主创业，占比为 0.60%。



图 5-1　毕业生的自主创业比例

数据来源：湖北民族大学数据。

第六章　基层项目情况

学校 2024 届毕业生中，有 110 人服务国家基层项目，占比为 2.14%，有 21 人服务地方基层项目，占比为 0.41%。其中，国家基层以西部计划、三支一扶为主；地方基层以特岗教师、选调生为主。



图 6-1　毕业生在基层项目就业的比例

数据来源：湖北民族大学数据。

湖北民族大学

博学博爱　立人达人