甘肃医学院
GANSU MEDICAL COLLEGE

2024届
毕业生就业质量年度报告








2024.12

招生就业处制

目录

第一部分 毕业生规模及就业情况 1
一、毕业生规模 1
二、就业情况 1
第二部分 毕业生就业去向及性质分布 2
一、就业流向 2
（一）就业省份分布 2
（二）中西部就业分布 3
（三）单位性质分布 3
（四）单位行业分布 4
（五）职位类别分布 5
第三部分 毕业生升学情况 5
一、总体升学率 5
二、分层次分专业升学率 6
（一）2024年本科各专业升学情况 6
（二）2024年专科各专业升学情况 6
第四部分 近三年毕业去向落实率变化趋势 7
第五部分 结束语 8

第一部分 毕业生规模及就业情况

一、毕业生规模

学校2024届毕业生共2348人。其中本科毕业生1956人，占毕业生总数的83.30%；专科毕业生392人，占毕业生总数的16.70%。

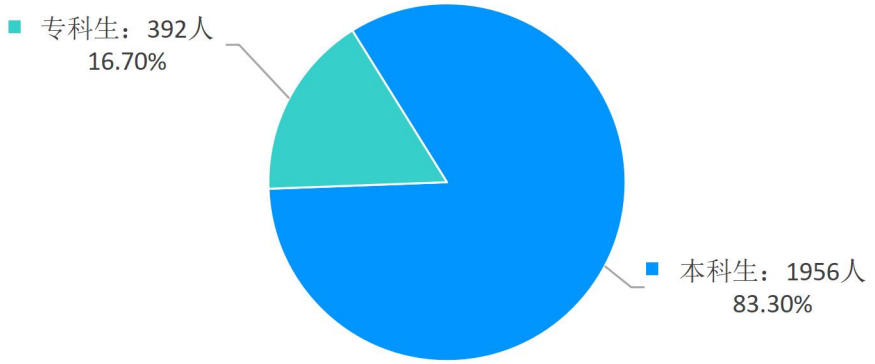

二、就业情况

截止2024年12月31日，总体毕业去向落实率为90.67%。

分学历来看，2024届本科毕业去向落实率为90.39%；专科毕业去向落实率为92.09%。

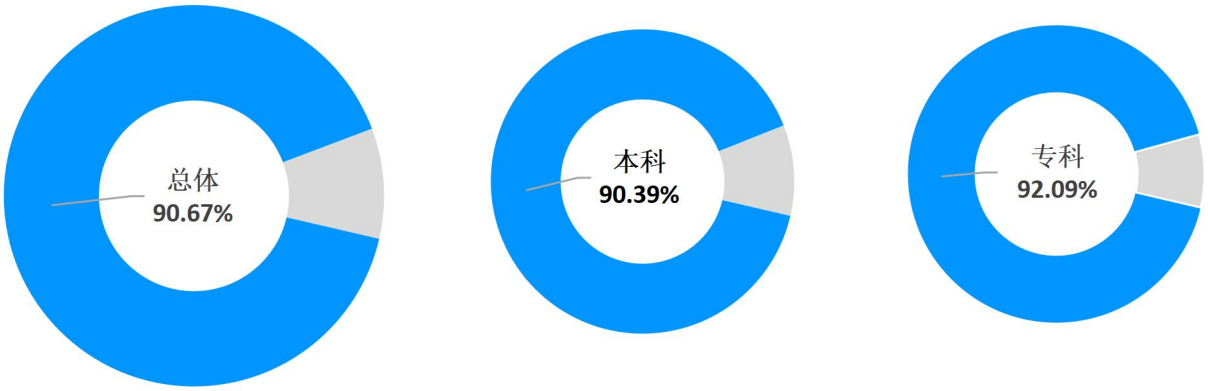

第二部分 毕业生就业去向及性质分布

一、就业流向

（一）就业省份分布

学校2024届毕业生就业地域分布广泛，覆盖30个省（直辖市、自治区），落实就业1912人。其中在甘肃省就业人数最多，落实就业1248人，落实率为65.27%；其他各省落实就业合计664人，落实率为34.73%。

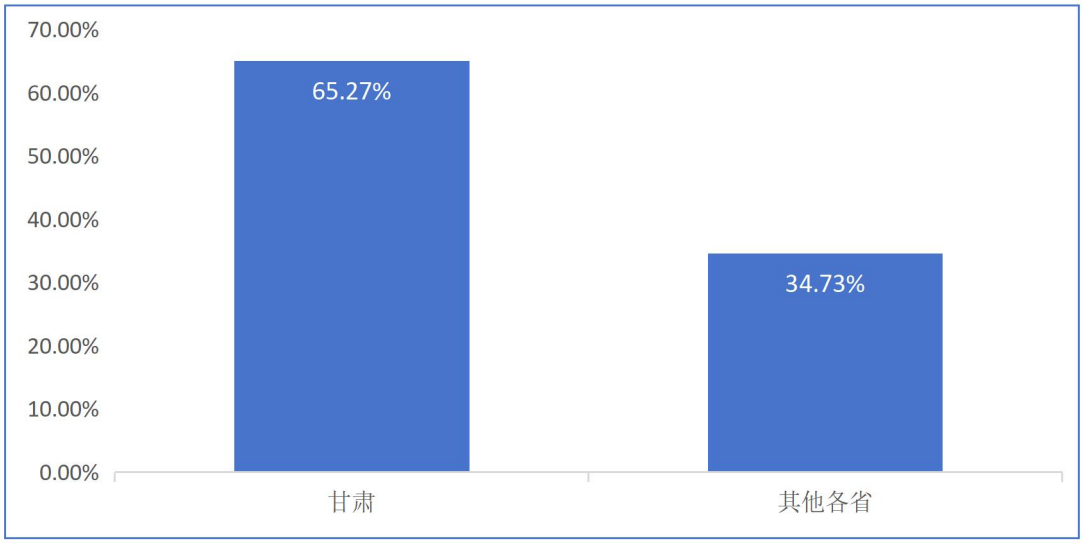

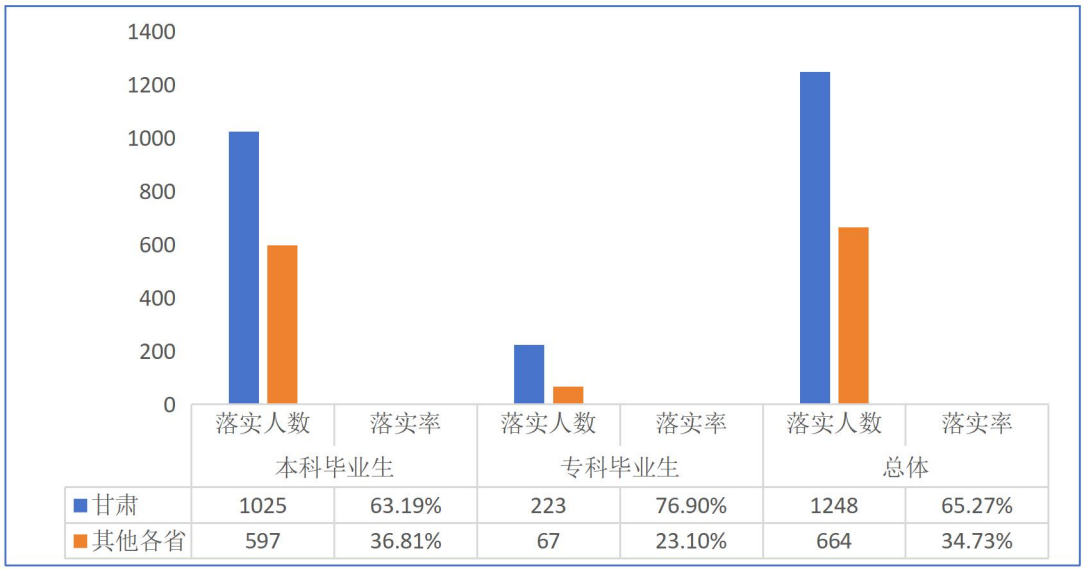

	本科毕业生		专科毕业生		总体	
	落实人数	落实率	落实人数	落实率	落实人数	落实率
甘肃	1025	63.19%	223	76.90%	1248	65.27%
其他各省	597	36.81%	67	23.10%	664	34.73%

（二）中西部就业分布

2024届毕业生选择在西部地区就业的比例最高，占比93.42%，其次是东部地区，占比5.11%。

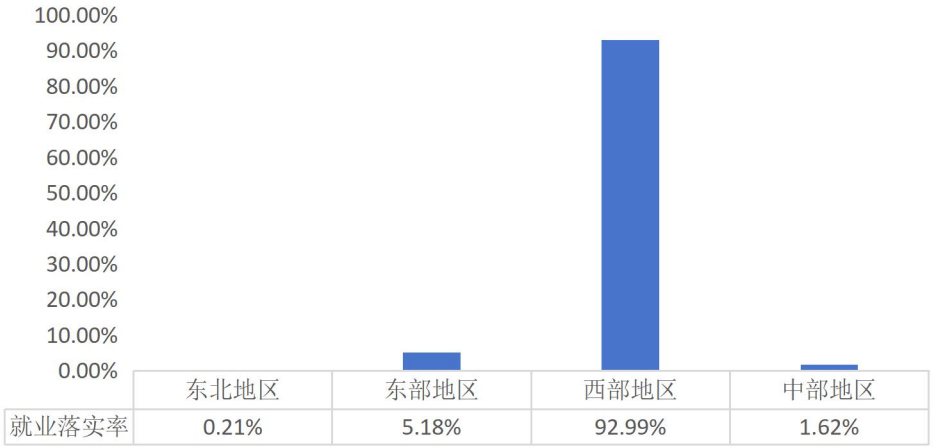

	东北地区	东部地区	西部地区	中部地区
就业落实率	0.21%	5.18%	92.99%	1.62%

（三）单位性质分布

学校2024届毕业生总体主要流向单位类型为医疗卫生单位，占比70.76%，其次为其他企业（含民营企业等），占比21.23%。

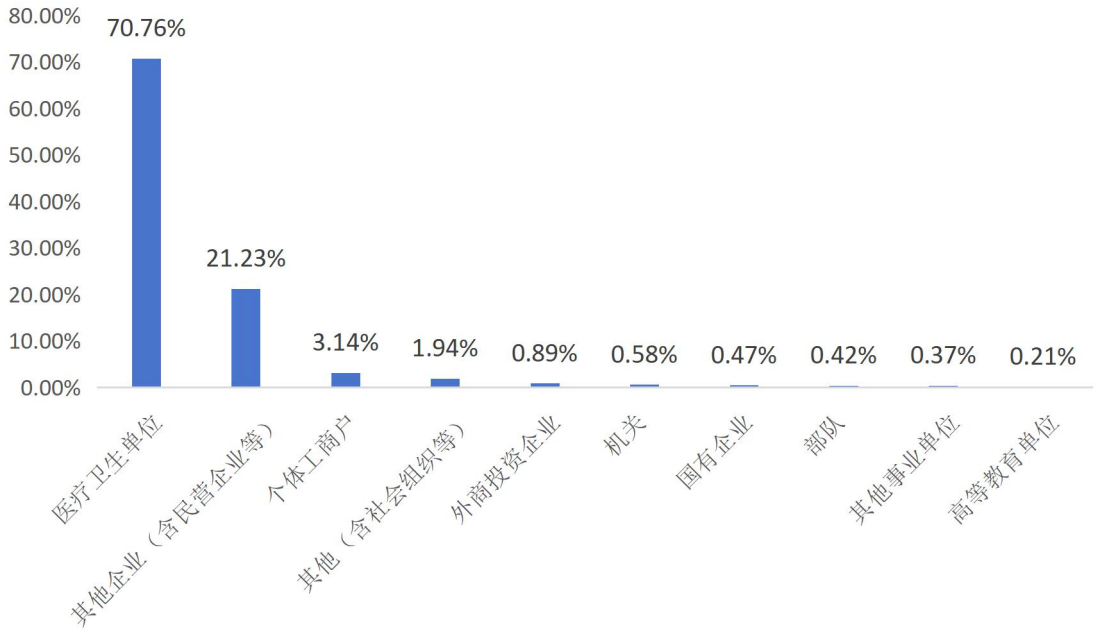

（四）单位行业分布

毕业生就业行业分布较为广泛，其主要流向与学校专业设置及人才培养定位的匹配度较高。由于我校医学专业的特殊性，毕业生就业行业主要集中在卫生和社会工作占比87.50%。

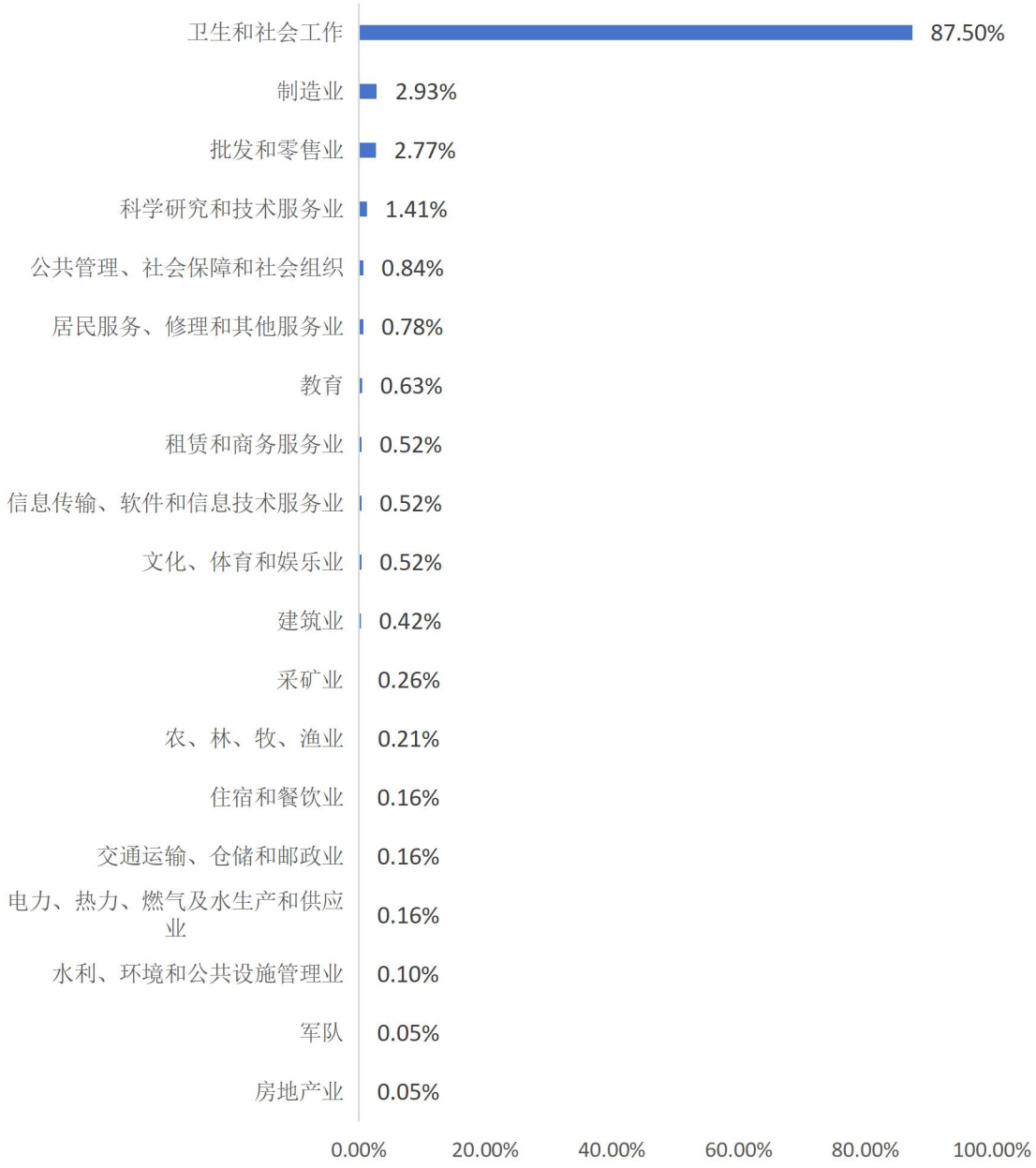

（五）职位类别分布

学校2024届毕业生所从事的职业主要为卫生专业技术人员，占比为86.92%，其次为其他人员，占比为6.22%。详见下表。

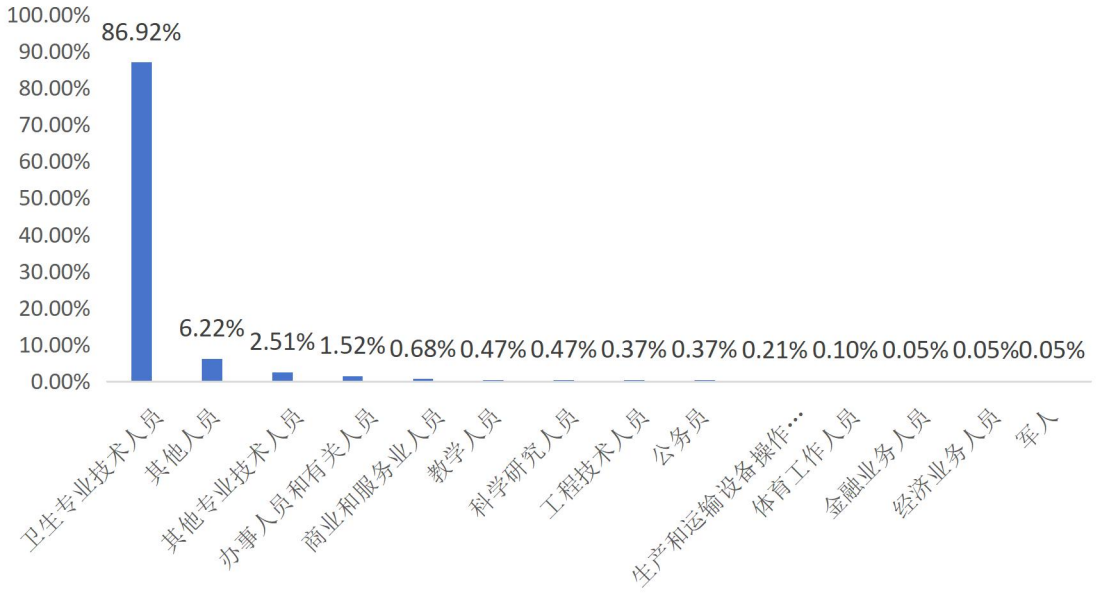

第三部分 毕业生升学情况

一、总体升学率

学校2024届毕业生总体升学人数211人，升学率为全体毕业生数的8.99%，其中本科毕业生升学143人，升学率为7.31%，专科毕业生升学68人，升学率为17.35%。

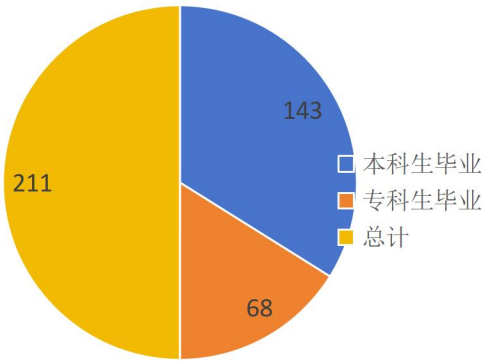

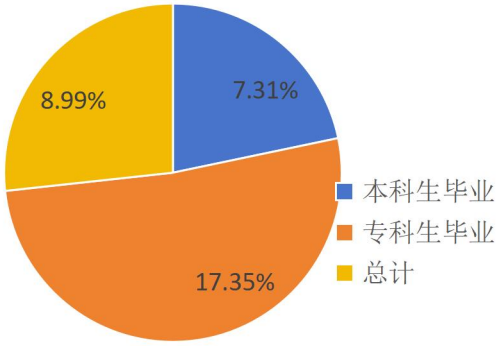

二、分层次分专业升学率

（一）2024年本科各专业升学情况

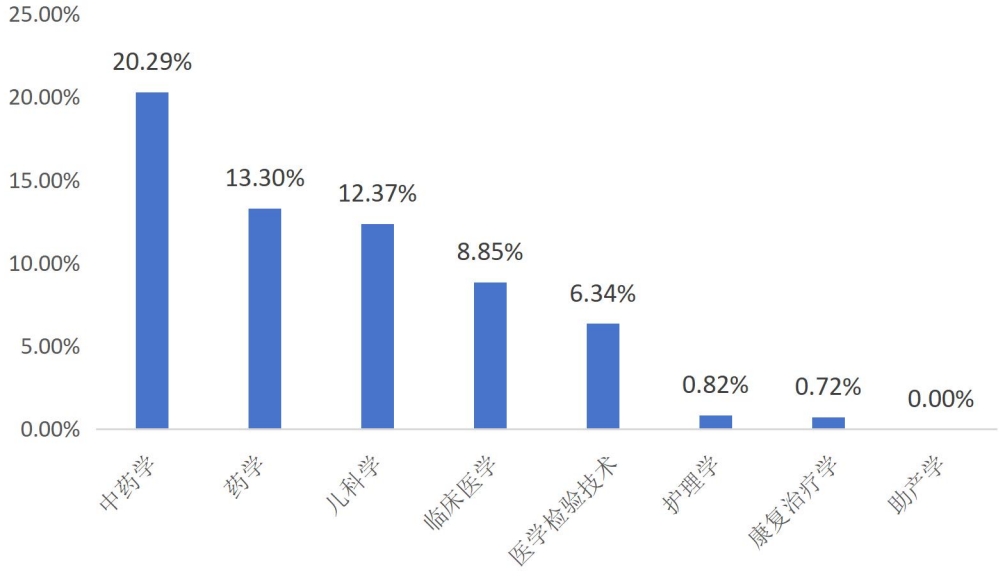

（二）2024年专科各专业升学情况

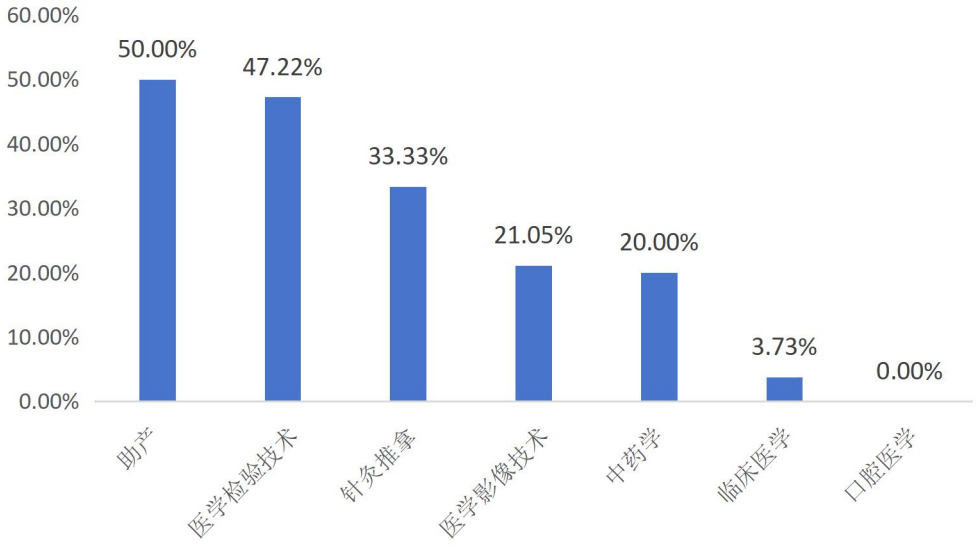

第四部分 近三年毕业去向落实率变化趋势

2022-2024年毕业去向落实率整体上呈现先降后升的趋势。尽管2023年落实率稍有下滑，但整体上三年的毕业去向落实率都维持在较高水平，且在2024年超过了2022年的落实率。综合来看，虽然总体毕业生数量在持续减少，但毕业去向落实率保持相对稳定且维持在90%左右上下波动，这表明在这三年期间，就业落实情况总体表现良好，尤其是2024年在毕业生数量减少的情况下，毕业去向落实率还实现了回升，反映出就业工作在这一年取得了较好的成效。

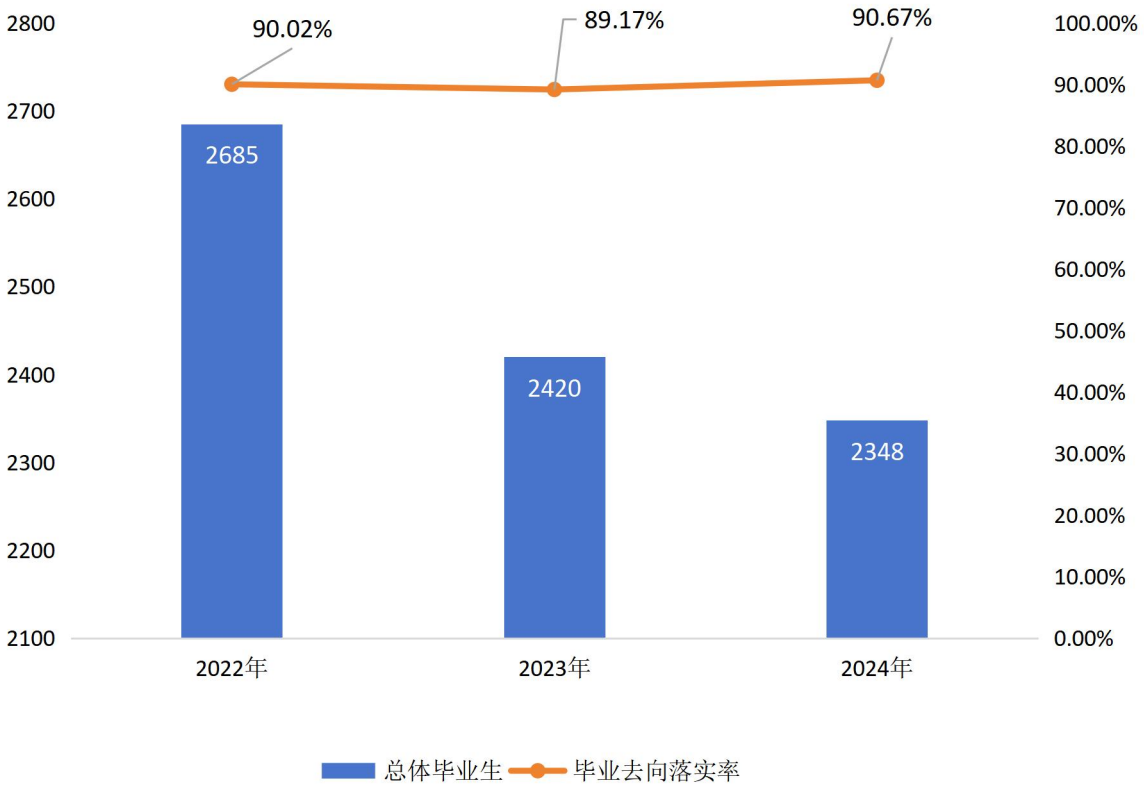

第五部分 结束语

就业是最大的民生工程，学校党委高度重视，始终把“稳就业”“保就业”作为一项重大政治任务来抓。自2023年9月份起，学校就启动了2024届毕业生就业工作，制定了详细的就业工作方案，明确就业工作目标，将促进毕业生就业作为常态化纵深推进“三抓三促”行动工作的重要抓手，分级压实工作责任，最大限度为不同专业、层次的毕业生争取就业机会，帮助毕业生实现更加充分更高质量就业。

在本次就业质量年报的编制工作中，我们针对就业质量年报调查问卷部分进行了全面且细致的调查。在调查过程中，通过多种渠道广泛收集了大量详实的数据与信息，涵盖了毕业生的就业岗位、薪资待遇、职业发展等多个维度，确保了调查结果的丰富性与准确性。然而，由于对报告整体结构和重点内容的权衡等多种因素，尽管调查问卷部分的调查工作已经顺利完成，但调查数据和信息未能整合并体现在最终的就业质量年报之中。后续，我们将进一步梳理这部分调查结果，对数据进行深入分析和挖掘，争取在后续的相关报告或工作中充分展现这部分内容的价值，以更全面、准确地反映就业质量的实际情况。