

2024 年

皖江工学院

毕业生就业质量年度报告

目录

第一章 就业基本情况 1

一 规模与结构 1

二 毕业生去向落实情况 1

三 就业流向 3

第二章 就业相关分析 7

一 工作与专业相关度 7

二 就业满意度 8

三 职业期待吻合度 9

四 职业发展和变化 10

第三章 用人单位评价 11

第四章 就业对教育教学的反馈 12

图表目录

第一章 就业基本情况 1

图 1-1 毕业生的性别结构 1
图 1-2 毕业生的毕业去向落实率 1
图 1-3 毕业生的总体毕业去向分布 2
图 1-4 毕业生就业的主要行业类 3
图 1-5 毕业生从事的主要职业类 4
图 1-6 用人单位类型分布 5
图 1-7 用人单位规模分布 5
图 1-8 毕业生在本地就业的比例 6

第二章 就业相关分析 7

图 2-1 毕业生的工作与专业相关度 7
图 2-2 毕业生的就业满意度 8
图 2-3 毕业生的职业期待吻合度 9
图 2-4 毕业生有过薪资或职位提升或转岗的比例 10

第三章 用人单位评价 11

图 3-1 用人单位对毕业生的总体满意度 11
图 3-2 用人单位对学校就业工作的满意度 11

第四章 就业对教育教学的反馈 12

图 4-1 毕业生对母校的满意度 12
图 4-2 毕业生对母校的教学满意度 12

第一章　就业基本情况

一 规模与结构

学校 2024 届毕业生总人数为 4568 人。男生 2679 人，占比为 58.65%；女生 1889 人，占比为 41.35%。总体性别比为 1：0.71。

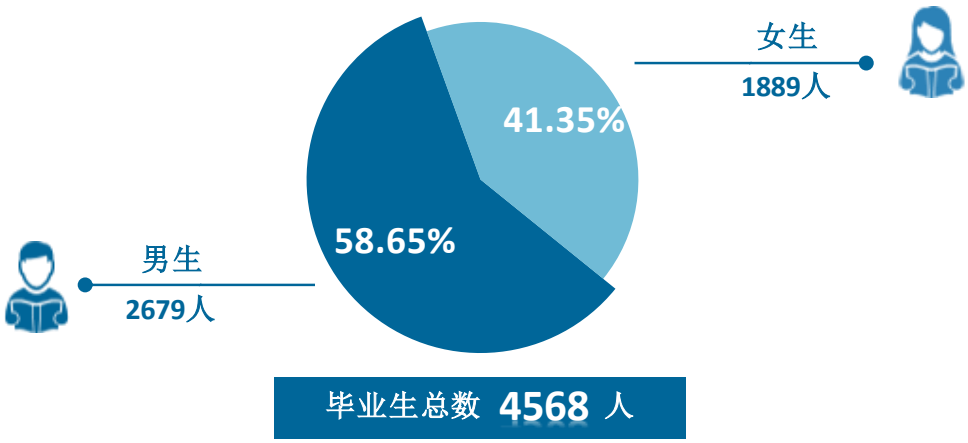

图 1-1　　毕业生的性别结构

数据来源：安徽省就业派遣平台。

二 毕业生去向落实情况

毕业生就业落实情况整体较好。截至 2024 年 12 月 16 日，学校 2024 届毕业生的毕业去向落实率为 96.37%，毕业生就业落实较为充分。

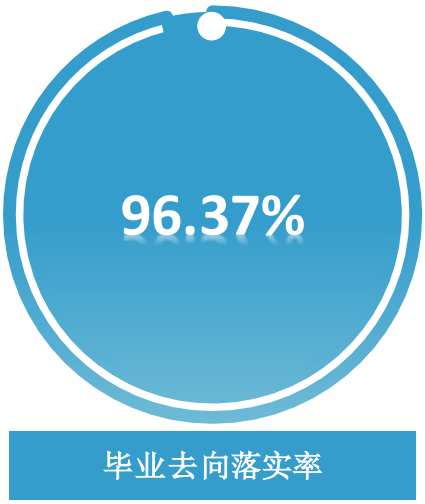

图 1-2　　毕业生的毕业去向落实率

数据来源：安徽省就业派遣平台。



图 1-3　　毕业生的总体毕业去向分布

注：图表中数据均保留小数，由于四舍五入，相加可能不等于 100%，下文同理。

数据来源：安徽省就业派遣平台。

三 就业流向

毕业生就业领域包括建筑业、制造业等。学校 2024 届毕业生就业所涉行业较为广泛，从事较多的行业是建筑业（13.60%），其后依次是机械设备制造业（8.64%）、电子电气设备制造业（含计算机、通信、家电等）（8.00%）、教育业（7.72%）、信息传输/软件和信息技术服务业（5.97%）等。



图 1-4　　毕业生就业的主要行业类

数据来源：麦可思-皖江工学院 2024 届毕业生培养质量评价数据。

毕业生从事的职业相对多元。学校 2024 届毕业生从事职业包括建筑工程（11.38%）、财务/审计/税务/统计（8.58%）、销售（7.95%）、行政/后勤（7.68%）、电气/电子（不包括计算机）（6.78%）等。

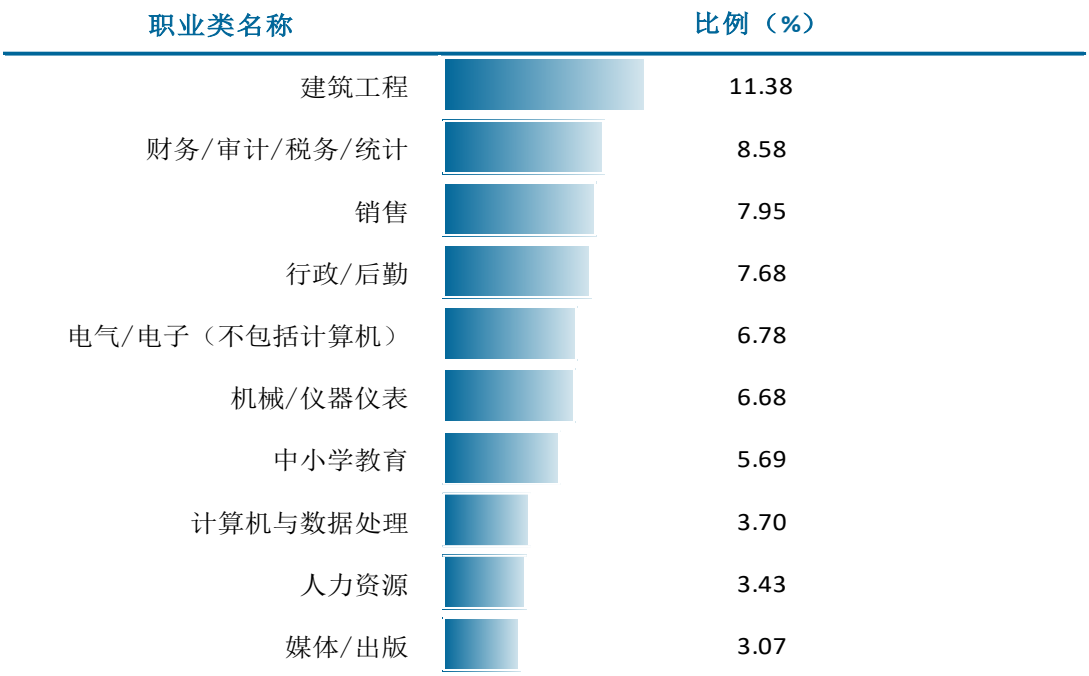

图 1-5　　毕业生从事的主要职业类

数据来源：麦可思-皖江工学院 2024 届毕业生培养质量评价数据。

毕业生积极服务中小型民营企业发展，两成以上服务于国企和事业单位。学校 2024 届毕业生中，七成以上（73.39%）在民营企业/个体就业，21.28%的人在国有企业、政府机构/科研或其他事业单位就业；从用人单位规模来看，就业于 1000 人以上大型用人单位的比例为 26.25%，就业于 300 人及以下中小型用人单位的比例为 58.18%。

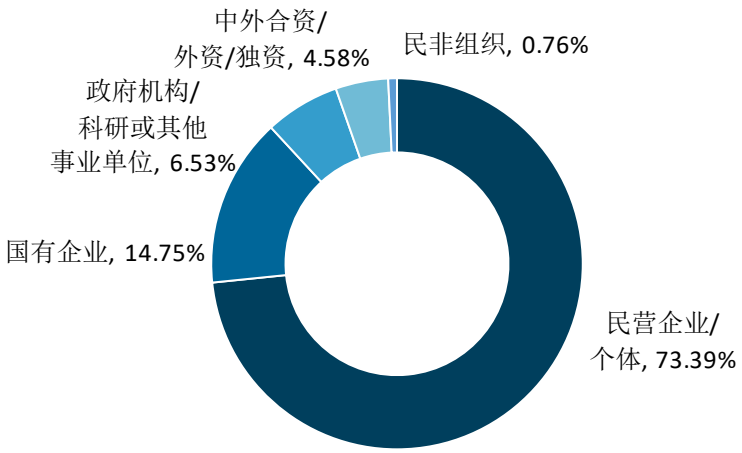

图 1-6　　用人单位类型分布

数据来源：麦可思-皖江工学院 2024 届毕业生培养质量评价数据。

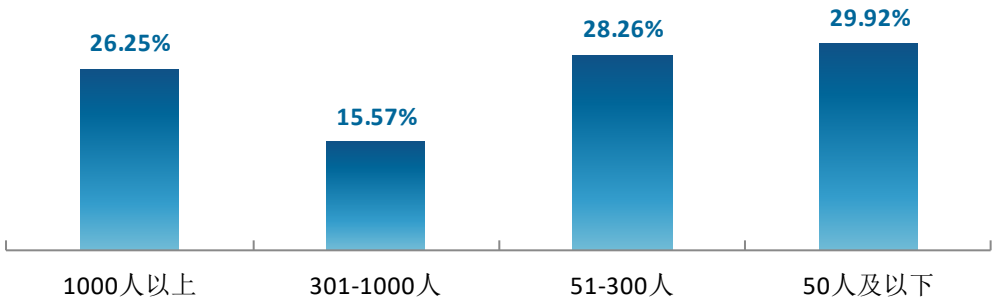

图 1-7　　用人单位规模分布

数据来源：麦可思-皖江工学院 2024 届毕业生培养质量评价数据。

六成以上毕业生在本地就业。学校 2024 届已就业的毕业生中，有 60.37%的人在安徽就业，学校为本地培养了较多人才，为本地经济发展做出积极贡献，省外就业较多的是江苏（17.45%）、浙江（8.94%）、上海（5.40%）。从就业城市来看，毕业生就业量较大的城市为合肥（22.60%）、南京（8.77%）、马鞍山（8.35%）。



图 1-8　　毕业生在本地就业的比例

数据来源：麦可思-皖江工学院 2024 届毕业生培养质量评价数据。

第二章　就业相关分析

一 工作与专业相关度

近八成毕业生就业与专业对口。从事工作与所学专业相关的比例反映了就业质量与专业培养目标达成效果。学校 2024 届毕业生的工作与专业相关度为 77.97%。此外，也有部分毕业生选择从事专业无关工作，其原因主要在于迫于现实先就业再择业（24.43%）、专业工作的环境不好（23.47%）、专业工作不符合自己的职业期待（20.04%）。

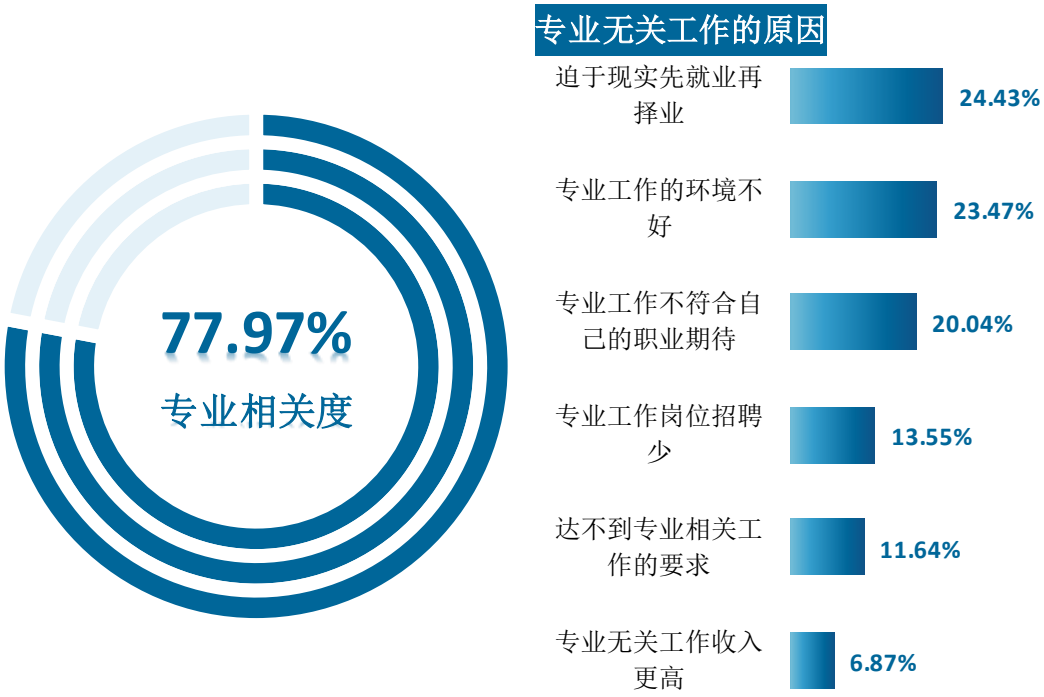

图2-1　毕业生的工作与专业相关度

注 1：“专业相关度”数据来源于皖江工学院教育教学反馈跟踪报告。
注 2：“专业无关工作的原因”数据来源于麦可思-皖江工学院 2024 届毕业生培养质量评价。

二 就业满意度

七成以上毕业生对就业现状感到满意。就业满意度是毕业生对自己就业现状的主观评价，从毕业生的角度反映其对就业质量的满意程度。学校 2024 届毕业生的就业满意度为 75.91%，毕业生对工作氛围（83.95%）、工作内容（77.15%）满意度较高。



图2-2　毕业生的就业满意度

数据来源：皖江工学院教育教学反馈跟踪报告。

三 职业期待吻合度

超半数毕业生认为实际岗位符合自身职业期待。职业期待吻合度反映了毕业生职业期待与实际工作之间的匹配度。学校 2024 届毕业生的职业期待吻合度为 55.00%。此外，也有毕业生认为工作不符合职业期待，其原因主要在于不符合我的职业发展规划（42.42%）、不符合我的兴趣爱好（30.81%）。

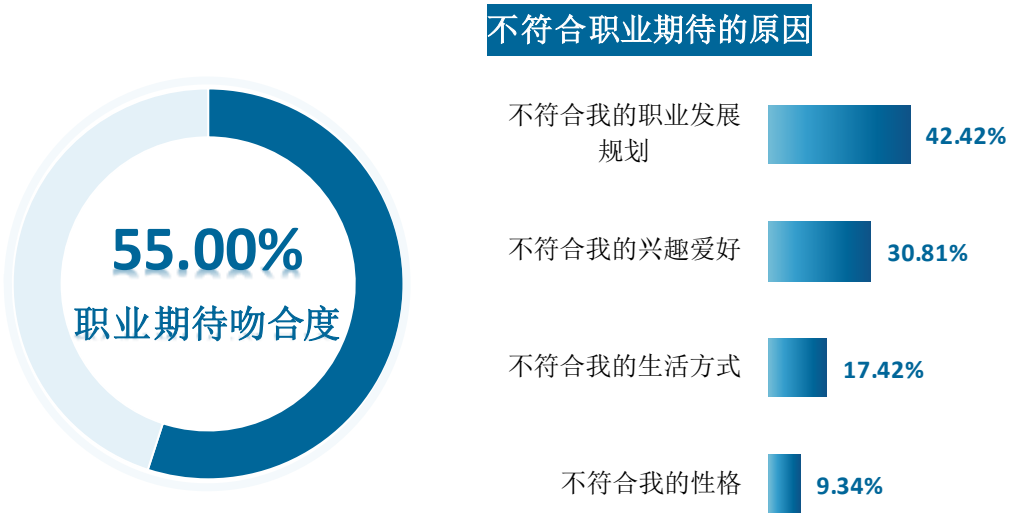

图2-3　毕业生的职业期待吻合度

注 1：“职业期待吻合度”数据来源于皖江工学院教育教学反馈跟踪报告。
注 2：“不符合职业期待的原因”数据来源于麦可思-皖江工学院 2024 届毕业生培养质量评价。

四 职业发展和变化

两成以上毕业生在薪资或职位上有过提升。毕业生职位或薪资提升反映用人单位对其专业技能、工作表现和市场价值的认可。学校 2024 届有 25.31%的毕业生在薪资或职位上有过提升。此外，14.55%的毕业生有过转岗经历。

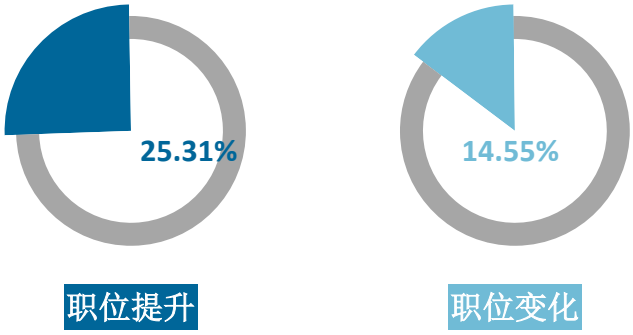

图2-4　毕业生有过薪资或职位提升或转岗的比例

数据来源：麦可思-皖江工学院 2024 届毕业生培养质量评价数据。

第三章　用人单位评价

用人单位对毕业生高度认可。用人单位满意度反映了毕业生在就业单位的综合素质表现。用人单位对学校 2024 届毕业生的总体满意度为 96.67%，其中很满意的比例为 40.00%，毕业生综合表现得到了用人单位的高度认可。

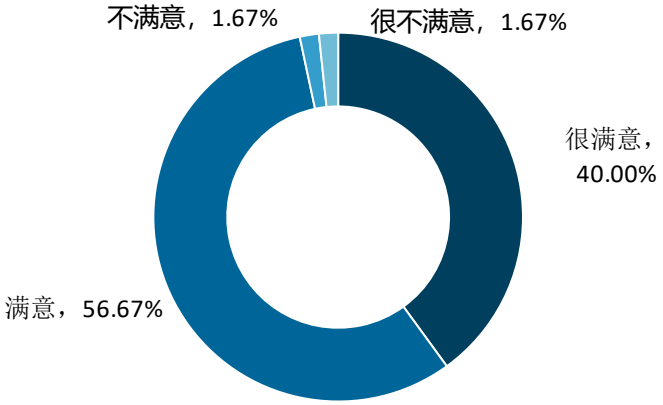

图3-1　用人单位对毕业生的总体满意度

数据来源：麦可思-皖江工学院 2024 年用人单位评价数据。

用人单位对学校就业工作高度认可。用人单位对学校就业工作的满意度反映了学校在就业指导、招聘服务方面的效果。用人单位对学校就业指导、校园招聘的满意度分别为 96.43%、97.62%，体现了学校在促进毕业生就业方面的显著成效。

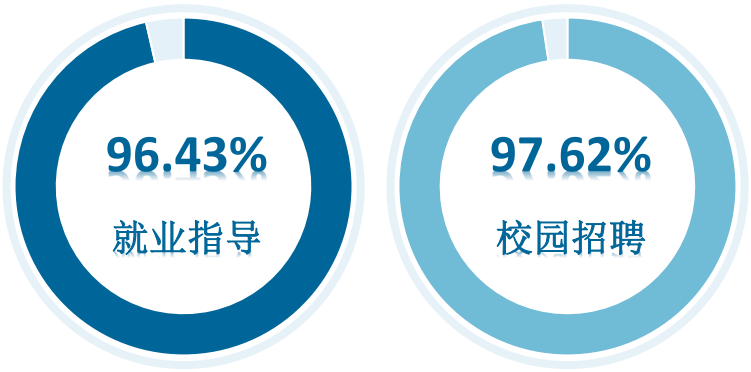

图3-2　用人单位对学校就业工作的满意度

数据来源：麦可思-皖江工学院 2024 年用人单位评价数据。

第四章　就业对教育教学的反馈

毕业生对母校整体满意度较高。校友满意度反映了毕业生对母校的整体认可程度。学校 2024 届毕业生对母校的总体满意度为 93.09%，体现了毕业生对母校教育教学培养和服务效果的认可程度高。



图4-1　毕业生对母校的满意度

数据来源：麦可思-皖江工学院 2024 届毕业生培养质量评价数据。

九成以上毕业生认可母校教学工作。教学满意度是毕业生对在校期间教师的教学内容、教学效果、教学方法、教师能力素质水平等方面的综合评价。学校 2024 届毕业生对母校的教学满意度为 93.98%。

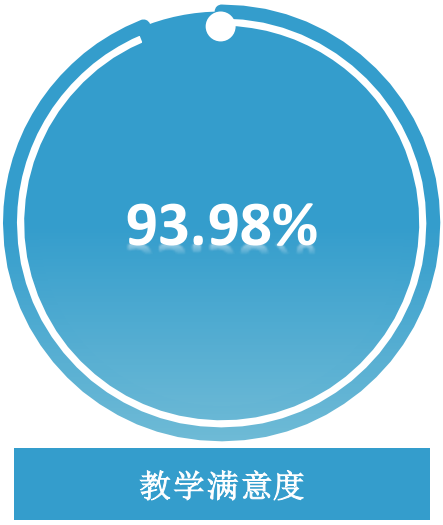

图4-2　毕业生对母校的教学满意度

数据来源：皖江工学院教育教学反馈跟踪报告。

皖江工学院

上善若水　笃学敦行