Xi'an Jiaotong-Liverpool University
西交利物浦大学

XI'AN JIAOTONG-LIVERPOOL UNIVERSITY

西交利物浦大学2024届国内统招本科毕业生

就业质量报告



西交利物浦大学就业发展中心 编制





CONTENTS 目录



01 01

2024届国内统招本科毕业生就业质量分析

02 05

2024届国内统招本科毕业生国际化升学

03 12

2024届国内统招本科毕业生高质量就业

04 17

就业质量反馈与评价



01

XJTLU

2024届国内统招本科毕业生
就业质量分析

一、2024届国内统招本科毕业生就业质量分析

西浦2024届国内统招本科毕业生来自12个学院、43个专业及方向，共计3769人，总体毕业去向落实率为93.39%。其中，3354人（88.99%）选择海内外升学，166人（4.40%）选择就业，249人（6.61%）暂未确定毕业去向。本报告中毕业生统计人数不包含中国港澳台地区及海外学生。

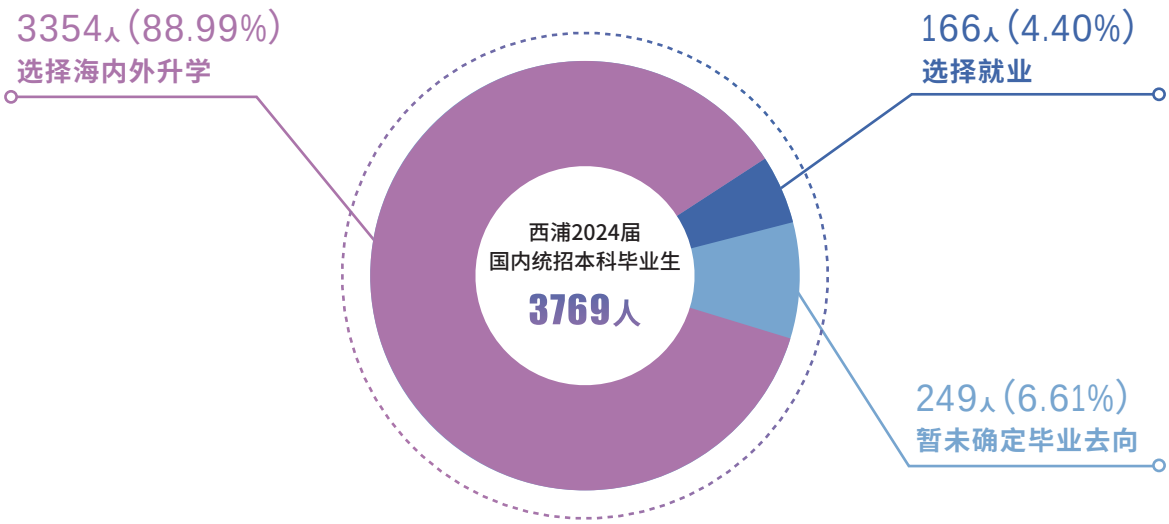

1. 各学院毕业去向分析

2024届国内统招本科毕业生毕业去向（按学院分析）

学 院	升 学	升学比例	就 业	就业比例	待 定	待定比例	总人数	毕业去向落实率
物联网学院	10	100.00%	-	-	-	-	10	100.00%
智能机器人学院	20	100.00%	-	-	-	-	20	100.00%
智造生态学院	7	100.00%	-	-	-	-	7	100.00%
产金融合学院	74	92.50%	3	3.75%	3	3.75%	80	96.25%
智能工程学院	616	91.39%	29	4.30%	29	4.30%	674	95.70%
理学院	170	92.39%	6	3.26%	8	4.35%	184	95.65%
西浦国际商学院	965	90.36%	52	4.87%	51	4.78%	1068	95.22%
数学物理学院	576	92.16%	18	2.88%	31	4.96%	625	95.04%
人工智能与先进计算学院	141	89.81%	8	5.10%	8	5.10%	157	94.90%
人文社科学院	351	87.75%	24	6.00%	25	6.25%	400	93.75%
影视与创意科技学院	79	75.24%	9	8.57%	17	16.19%	105	83.81%
设计学院	345	78.59%	17	3.87%	77	17.54%	439	82.46%
合计	3354	88.99%	166	4.40%	249	6.61%	3769	93.39%

2. 各专业毕业去向分析

2024 届国内统招本科毕业生毕业去向（按专业分析）

学 院	毕业去向落实率（各学院）	专业	升学	升学比例	就业	就业比例	待定	待定比例	总人数	毕业去向落实率（各专业）
物联网学院	100.00%	物联网工程	10	100.00%	-	-	-	-	10	100.00%
智能机器人学院	100.00%	机器人工程	20	100.00%	-	-	-	-	20	100.00%
智造生态学院	100.00%	智能制造工程	7	100.00%	-	-	-	-	7	100.00%
产金融合学院	96.25%	供应链管理	74	92.50%	3	3.75%	3	3.75%	80	96.25%
智能工程学院	95.70%	电气工程及其自动化	85	96.59%	1	1.14%	2	2.27%	88	97.73%
		通信工程	32	94.12%	1	2.94%	1	2.94%	34	97.06%
		信息与计算科学	240	91.25%	13	4.94%	10	3.80%	263	96.20%
		数字媒体技术	67	91.78%	3	4.11%	3	4.11%	73	95.89%
		电子科学与技术	73	89.02%	5	6.10%	4	4.88%	82	95.12%
		机械电子工程	38	92.68%	1	2.44%	2	4.88%	41	95.12%
		计算机科学与技术	81	87.10%	5	5.38%	7	7.53%	93	92.47%
理学院	95.65%	应用化学	18	90.00%	2	10.00%	-	-	20	100.00%
		生物科学	110	93.22%	3	2.54%	5	4.24%	118	95.76%
		生物信息学	28	90.32%	1	3.23%	2	6.45%	31	93.55%
		环境科学	14	93.33%	-	-	1	6.67%	15	93.33%
西浦国际商学院	95.22%	人力资源管理	47	95.92%	1	2.04%	1	2.04%	49	97.96%
		国际商务	67	91.78%	4	5.48%	2	2.74%	73	97.26%
		经济与金融	278	94.24%	6	2.03%	11	3.73%	295	96.27%
		经济学	148	94.27%	2	1.27%	7	4.46%	157	95.54%
		会计学	187	88.21%	15	7.08%	10	4.72%	212	95.28%
		信息管理与信息系统	145	86.31%	12	7.14%	11	6.55%	168	93.45%
		工商管理	49	83.05%	6	10.17%	4	6.78%	59	93.22%
		市场营销	44	80.00%	6	10.91%	5	9.09%	55	90.91%
数学物理学院	95.04%	金融数学	282	94.31%	8	2.68%	9	3.01%	299	96.99%
		数学与应用数学	208	91.23%	8	3.51%	12	5.26%	228	94.74%
		精算学	86	87.76%	2	2.04%	10	10.20%	98	89.80%
人工智能与先进计算学院	94.90%	数据科学与大数据技术	141	89.81%	8	5.10%	8	5.10%	157	94.90%
人文社科学院	93.75%	英语（金融英语）	47	100.00%	-	-	-	-	47	100.00%
		英语（传媒英语）	54	88.52%	5	8.20%	2	3.28%	61	96.72%
		传播学	120	88.89%	9	6.67%	6	4.44%	135	95.56%
		英语（国际商务英语）	38	88.37%	3	6.98%	2	4.65%	43	95.35%
		英语（应用英语研究）	56	84.85%	4	6.06%	6	9.09%	66	90.91%
		国际事务与国际关系	29	82.86%	1	2.86%	5	14.29%	35	85.71%
		汉语国际教育	7	53.85%	2	15.38%	4	30.77%	13	69.23%

学 院	毕业去向落实率（各学院）	专业	升学	升学比例	就业	就业比例	待定	待定比例	总人数	毕业去向落实率（各专业）
影视与创意科技学院	83.81%	影视摄影与制作	24	72.73%	4	12.12%	5	15.15%	33	84.85%
		数字媒体艺术	30	81.08%	1	2.70%	6	16.22%	37	83.78%
		艺术与科技	17	70.83%	3	12.50%	4	16.67%	24	83.33%
		广播电视学	8	72.73%	1	9.09%	2	18.18%	11	81.82%
设计学院	82.46%	土木工程	15	93.75%	1	6.25%	-	-	16	100.00%
		土木工程（建筑工程）	15	93.75%	-	-	1	6.25%	16	93.75%
		城乡规划	118	88.72%	4	3.01%	11	8.27%	133	91.73%
		工业设计	38	76.00%	2	4.00%	10	20.00%	50	80.00%
		建筑学	159	70.98%	10	4.46%	55	24.55%	224	75.45%

备注：影视及设计类专业的部分学生会在本科毕业后用一年时间准备作品集或实习实践，用于申请艺术与设计类的研究生项目。



02

XJTLU

2024届国内统招本科毕业生
国际化升学

二、2024届国内统招本科毕业生国际化升学

西浦2024届国内统招本科毕业生升学总人数为3354人。其中3324人出国出境攻读硕士，11人国内读研，19人获得直博录取通知书。直博学生中，共有11名学子获奖学金，其中4人获全额奖学金，7人获其他形式奖学金。

1.升学国家分布

西浦2024届国内统招本科毕业生升学的国家和地区呈多元化趋势，英国仍居西浦毕业生升学国家榜首。较2023届，本届毕业生赴澳大利亚、美国和新加坡升学的比例有所增长。

2024 届国内统招本科毕业生升学人数排名前五的国家



2.升学质量分析

2.1 整体情况

按世界大学排名，2024届选择出国出境攻读硕士的国内统招毕业生中，1426人（42.90%）被世界综合排名前十（以下简称“TOP 10”）的顶尖学府录取，2780人（83.63%）被世界综合排名前五十（以下简称“TOP 50”）的大学录取，3110人（93.56%）赴世界综合排名前一百（以下简称“TOP 100”）的大学继续深造。

2024届国内统招本科毕业生升学质量（攻读境外硕士）

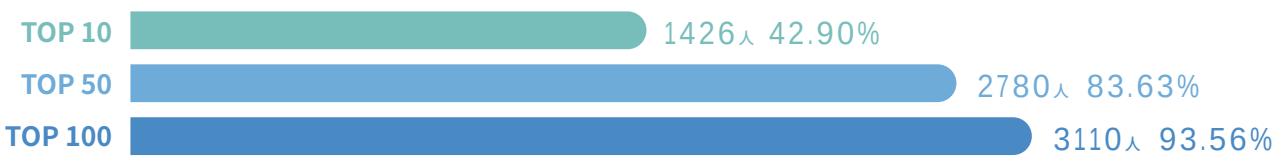

备注：综合采用最新QS/THE/U.S. News世界大学排名。

2.2 分学院情况

2024届国内统招本科毕业生升学质量（攻读境外硕士）-按学院分析

学院	TOP10		TOP50		TOP100	
	人数	比例	人数	比例	人数	比例
理学院	109	65.66%	143	86.14%	155	93.37%
数学物理学院	313	54.82%	512	89.67%	552	96.67%
智能机器人学院	9	47.37%	16	84.21%	18	94.74%
西浦国际商学院	410	42.49%	843	87.36%	936	96.99%
人工智能与先进计算学院	54	39.13%	118	85.51%	127	92.03%
设计学院	132	38.71%	259	75.95%	283	82.99%
智能工程学院	227	37.40%	495	81.55%	580	95.55%
人文社科学院	127	36.49%	281	80.75%	325	93.39%
产金融合学院	25	33.78%	59	79.73%	69	93.24%
智造生态学院	2	28.57%	5	71.43%	7	100.00%
物联网学院	2	22.22%	7	77.78%	9	100.00%
影视与创意科技学院	16	20.25%	42	53.16%	49	62.03%

2.3 分专业情况

2024届国内统招本科毕业生升学质量（攻读境外硕士）-按专业分析

学院	专业	TOP10		TOP50		TOP100	
		人数	比例	人数	比例	人数	比例
理学院	应用化学	13	76.47%	14	82.35%	14	82.35%
	生物信息学	20	74.07%	27	100.00%	27	100.00%
	生物科学	68	62.39%	90	82.57%	101	92.66%
	环境科学	8	61.54%	12	92.31%	13	100.00%
数学物理学院	金融数学	175	62.28%	262	93.24%	278	98.93%
	数学与应用数学	107	52.20%	175	85.37%	193	94.15%
	精算学	31	36.47%	75	88.24%	81	95.29%
智能机器人学院	机器人工程	9	47.37%	16	84.21%	18	94.74%
西浦国际商学院	经济与金融	164	58.99%	262	94.24%	273	98.20%
	经济学	69	46.62%	137	92.57%	145	97.97%
	信息管理与信息系统	54	37.24%	122	84.14%	140	96.55%
	国际商务	23	34.33%	52	77.61%	61	91.04%
	市场营销	15	34.09%	37	84.09%	44	100.00%

学 院	专 业	TOP10		TOP50		TOP100	
		人数	比例	人数	比例	人数	比例
西浦国际商学院	会计学	58	31.02%	151	80.75%	181	96.79%
	工商管理	15	30.61%	41	83.67%	47	95.92%
	人力资源管理	12	25.53%	41	87.23%	45	95.74%
人工智能与先进计算学院	数据科学与大数据技术	54	39.13%	118	85.51%	127	92.03%
设计学院	土木工程	12	85.71%	13	92.86%	14	100.00%
	土木工程(建筑工程)	11	78.57%	12	85.71%	12	85.71%
	城乡规划	54	46.15%	97	82.91%	110	94.02%
	建筑学	50	31.65%	120	75.95%	126	79.75%
	工业设计	5	13.16%	17	44.74%	21	55.26%
智能工程学院	信息与计算科学	101	42.80%	196	83.05%	229	97.03%
	机械电子工程	15	40.54%	30	81.08%	35	94.59%
	计算机科学与技术	32	40.51%	65	82.28%	73	92.41%
	通信工程	11	35.48%	25	80.65%	28	90.32%
	电子科学与技术	24	32.88%	61	83.56%	70	95.89%
	电气工程及其自动化	26	30.95%	71	84.52%	82	97.62%
	数字媒体技术	18	26.87%	47	70.15%	63	94.03%
人文社科学院	国际事务与国际关系	13	44.83%	24	82.76%	28	96.55%
	英语(应用英语研究)	23	41.82%	44	80.00%	51	92.73%
	英语(国际商务英语)	15	40.54%	28	75.68%	35	94.59%
	英语(金融英语)	19	40.43%	42	89.36%	47	100.00%
	英语(传媒英语)	21	38.89%	47	87.04%	50	92.59%
	传播学	35	29.17%	91	75.83%	108	90.00%
	汉语国际教育	1	16.67%	5	83.33%	6	100.00%
产金融合学院	供应链管理	25	33.78%	59	79.73%	69	93.24%
智造生态学院	智能制造工程	2	28.57%	5	71.43%	7	100.00%
物联网学院	物联网工程	2	22.22%	7	77.78%	9	100.00%
影视与创意科技学院	广播电视学	4	50.00%	6	75.00%	6	75.00%
	影视摄影与制作	6	25.00%	17	70.83%	18	75.00%
	数字媒体艺术	6	20.00%	11	36.67%	16	53.33%
	艺术与科技	-	-	8	47.06%	9	52.94%

2.4 知名高等学府统计

2024届国内统招本科毕业生知名高等学府升硕人数统计（部分）

学 校	人 数	学 校	人 数
牛津大学	9	鲁汶大学(荷语)	2
哈佛大学	4	哥本哈根大学	1
帝国理工学院	243	伊利诺伊大学厄本那-香槟分校	4
斯坦福大学	1	香港科技大学	2
剑桥大学	23	代尔夫特理工大学	1
加州大学伯克利分校	11	伦敦政治经济学院	14
伦敦大学学院	897	匹兹堡大学	2
华盛顿大学	24	德克萨斯大学奥斯汀分校	1
苏黎世联邦理工学院	1	布里斯托大学	102
新加坡国立大学	103	莱顿大学	4
哥伦比亚大学	106	威斯康星大学麦迪逊分校	1
耶鲁大学	4	香港理工大学	5
宾夕法尼亚大学	21	布朗大学	3
加州大学洛杉矶分校	3	马来亚大学	1
约翰霍普金斯大学	70	格拉斯哥大学	41
墨尔本大学	65	俄亥俄州立大学	1
芝加哥大学	2	香港城市大学	10
南洋理工大学	31	加州大学戴维斯分校	2
康奈尔大学	22	埃默里大学	1
香港大学	20	奥克兰大学	3
多伦多大学	2	加州大学圣塔芭芭拉分校	2
悉尼大学	537	华威大学	70
悉尼新南威尔士大学	43	南加州大学	4
密歇根大学安娜堡分校	18	波士顿大学	16
加州大学圣地亚哥分校	8	瑞典皇家理工学院	1
西北大学（美国）	8	隆德大学	1
卡内基梅隆大学	7	格罗宁根大学	1
杜克大学	12	西澳大学	1
爱丁堡大学	105	伯明翰大学	23
圣路易斯华盛顿大学	16	南安普顿大学	9
澳大利亚国立大学	6	利兹大学	7
纽约大学	29	阿德莱德大学	1
阿姆斯特丹大学	8	悉尼科技大学	1
曼彻斯特大学	179	大阪大学	1
蒙纳士大学	50	都柏林圣三一学院	1
伦敦国王学院	21	杜伦大学	2
香港中文大学	3	宾州州立大学公园分校	1
英属哥伦比亚大学	1	加州大学尔湾分校	2
昆士兰大学	33	伦敦大学玛丽女王学院	6
佐治亚理工学院	7	谢菲尔德大学	6

2024届国内统招本科毕业生热门留学国家（或地区）顶尖高校升硕示例

顶尖高校	人数	所在地深造占比
英国G5超级精英大学	合计 1186 人	**62.32%**
牛津大学	9人	
剑桥大学	23人	
帝国理工学院	243人	
伦敦大学学院	897人	
伦敦政治经济学院	14人	
美国前十及常春藤联盟	合计 286 人	**63.56%**
斯坦福大学	1人	
哈佛大学	4人	
哥伦比亚大学	106人	
耶鲁大学	4人	
宾夕法尼亚大学	21人	
康奈尔大学	22人	
布朗大学	3人	
加州大学伯克利分校	11人	
华盛顿大学	24人	
约翰霍普金斯大学	70人	
西北大学	8人	
杜克大学	12人	

顶尖高校	人数	所在地深造占比
澳大利亚八校联盟	合计 736 人	**99.46%**
墨尔本大学	65人	
悉尼大学	537人	
澳大利亚国立大学	6人	
昆士兰大学	33人	
悉尼新南威尔士大学	43人	
蒙纳士大学	50人	
西澳大学	1人	
阿德莱德大学	1人	
新加坡顶级学府	合计 134 人	**98.53%**
新加坡国立大学	103人	
南洋理工大学	31人	
中国香港知名高校	合计 40 人	**97.56%**
香港大学	20人	
香港中文大学	3人	
香港科技大学	2人	
香港理工大学	5人	
香港城市大学	10人	

备注：所在地深造占比计算逻辑为【升入上述国家（或地区）顶尖高校攻读硕士人数/升入该国家（或地区）攻读硕士总人数】。



2.5 专业一流院校展示

2024年，西浦有53名国内统招毕业生被专业领域中世界排名顶尖的高校录取，这些高校在专业和行业领域中被广泛认可并享有盛誉。

2024届国内统招本科毕业生进入专业排名一流的全球高校的就读人数统计（部分）

学 校	人 数	说 明
皇家艺术学院	11	2025QS艺术与设计专业排名第一
伦敦艺术大学	9	2025QS艺术与设计专业排名第二
格拉斯哥艺术学院	3	2025QS艺术与设计专业排名第十二
萨凡纳艺术与设计学院	10	2025QS艺术与设计专业排名第十三
创意艺术大学	1	2024年英国卫报创意与艺术类大学排名第二，泰晤士报排名第三
瑞士酒店管理大学	1	2025QS酒店管理专业排名第三
曼彻斯特建筑学院	2	2025QS建筑与建造环境专业排名第五
米兰理工大学	1	2025QS建筑与建造环境专业排名第七
建筑联盟学院	3	全球有声望和影响力的建筑专业学院，获英国皇家建筑师学会斯特林奖、普利兹克奖
阿姆斯特丹大学	8	2025QS传媒学专业排名第一
伦敦大学金史密斯学院	4	2025QS传媒学专业排名第二十二



03

XJTLU

2024届国内统招本科毕业生
高质量就业

三、2024届国内统招本科毕业生高质量就业

西浦2024届国内统招本科毕业生就业总人数166人，占毕业生总人数的4.40%。拥有国际化视野、具备高水平职业素养与技能的西浦国内统招本科毕业生，在竞争激烈的就业市场中表现不凡。

1. 就业单位性质分析

从就业单位性质分布情况看，民营企业占比45.78%，国有企业占比27.11%，外资及合资企业占比15.06%，自主创业占比4.22%，社会组织和政府机关及事业单位分别占比1.81%。较2023届，本届西浦国内统招本科毕业生自主创业和入职外资及合资企业比例有所上升。

2024届国内统招本科毕业生就业单位性质分布



XJTLU

2. 就业单位行业分析

从就业单位行业分布情况看，2024届国内统招本科毕业生进入租赁和商务服务业（含四大会计师事务所）的国内统招本科毕业生人数位居榜首，占比19.28%；位居第二的是科学研究和技术服务业及制造业（12.65%）；金融业及信息传输、软件和信息技术服务业排名并列第三（10.24%）。

2024届国内统招本科毕业生就业单位行业分布

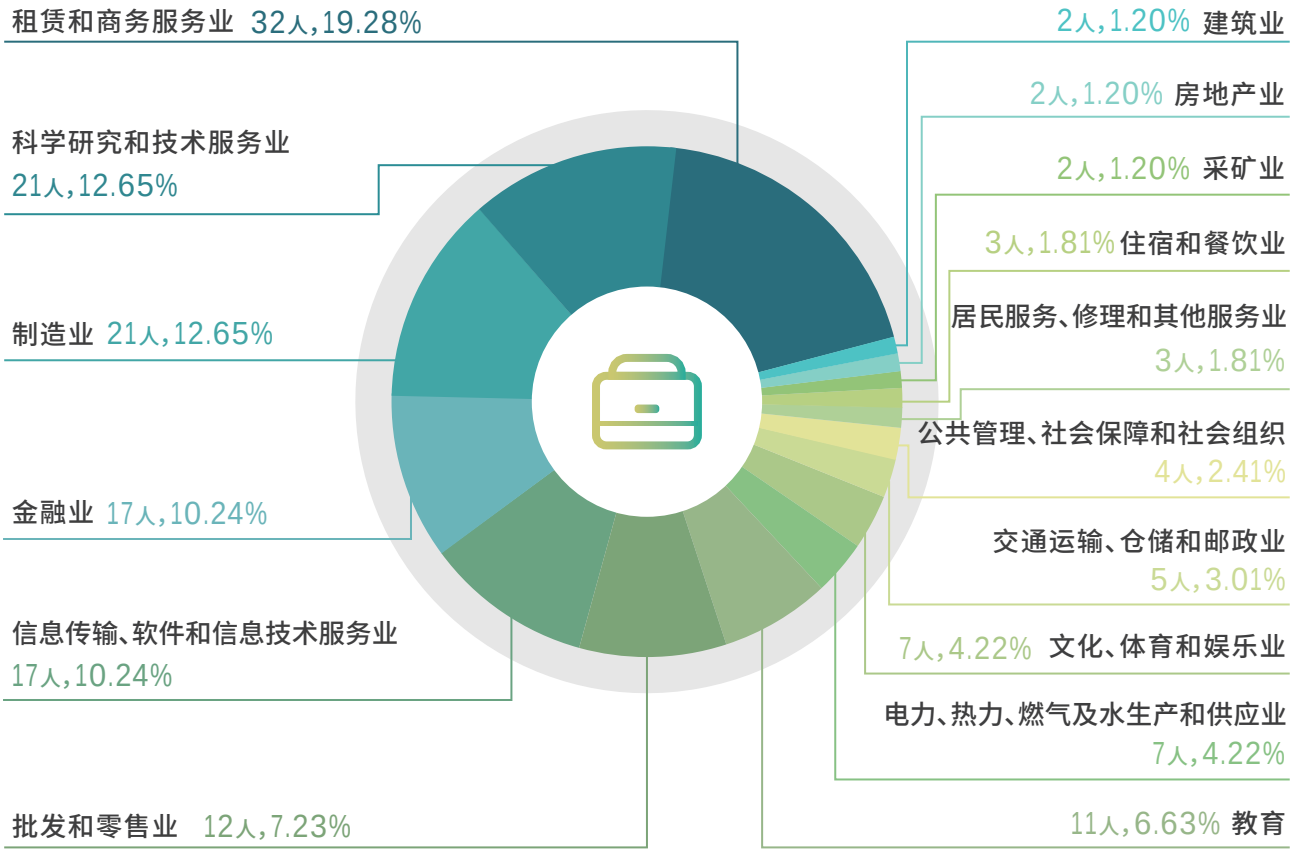

备注：按《国民经济行业分类（GB/T 4754-2017）》标准。

CAREER

3. 就业单位地域分析

从就业单位所在地分布情况看，江苏省、上海市和浙江省是西浦2024届国内统招本科毕业生就业人数排名前三的地区。

2024届国内统招本科毕业生就业单位地区分布



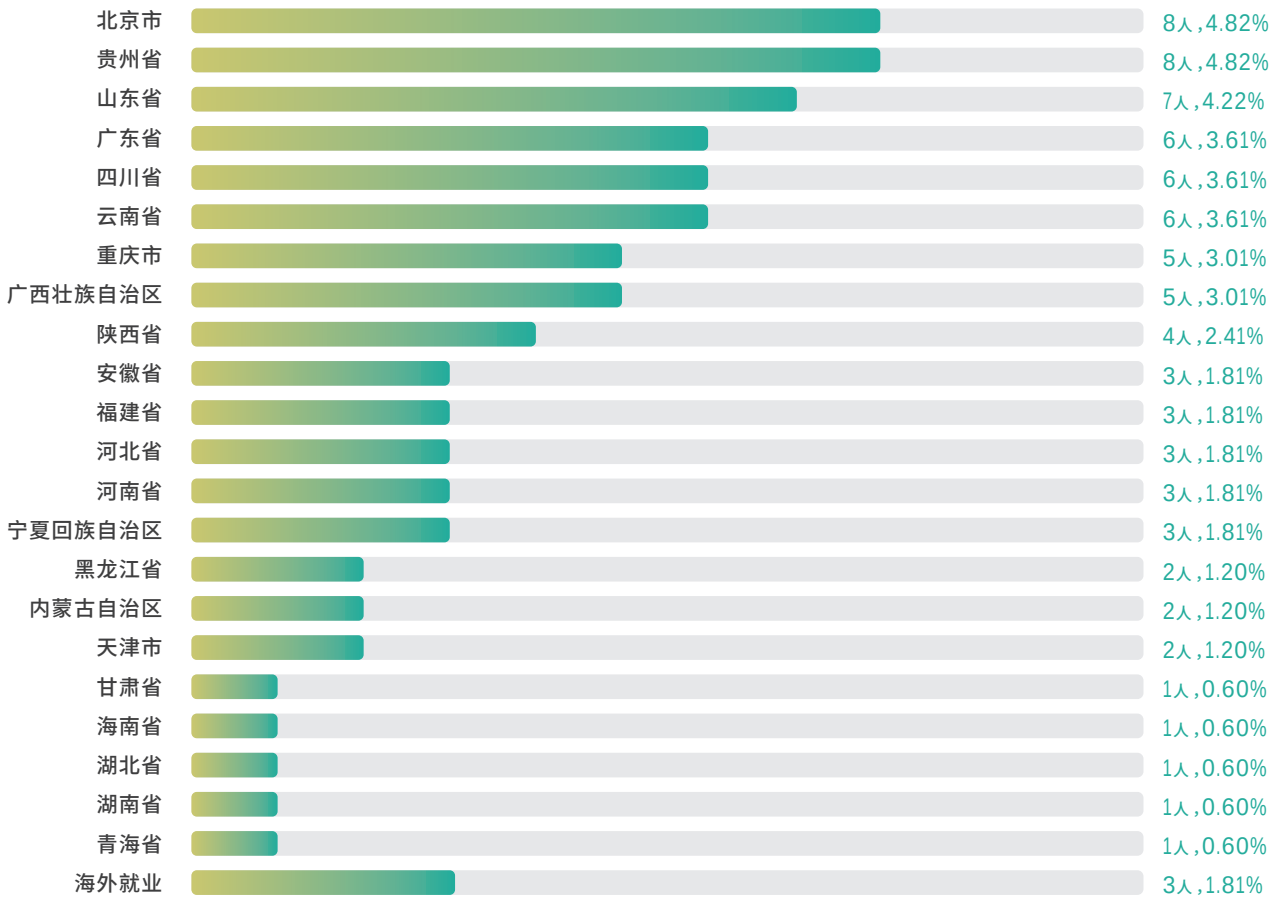

4. 就业单位质量分析

2024届国内统招本科毕业生就业单位举例

世界500强

就业单位	人数	就业单位	人数
中国建设银行股份有限公司	5	紫金矿业集团股份有限公司	1
中国农业银行股份有限公司	3	中国联合网络通信有限公司	1
中国华能集团有限公司	2	中国华电集团有限公司	1
中国移动通信集团有限公司	2	国家电力投资集团有限公司	1
中国核工业集团有限公司	1	国家能源投资集团有限责任公司	1
中国太平洋保险(集团)股份有限公司	1	交通银行股份有限公司	1
陕西煤业化工集团有限责任公司	1		

中国500强

就业单位	人数	就业单位	人数
东方电气股份有限公司	1	广西柳工机械股份有限公司	1
华泰证券股份有限公司	1	福耀玻璃工业集团股份有限公司	1
宁波银行股份有限公司	1		

知名企事业单位

(含政府机关、事业单位、著名跨国公司、大型国企、独角兽企业、专精特新企业、瞪羚企业等知名企事业单位)

就业单位	人数	就业单位	人数
西交利物浦大学	3	内蒙古自治区通辽市奈曼旗新镇政府	1
毕马威华振会计师事务所(特殊普通合伙)	2	江苏省南通市人民检察院	1
普华永道中天会计师事务所(特殊普通合伙)	2	国家税务总局常州市钟楼区税务局	1
容诚会计师事务所(特殊普通合伙)	1	招商局工业智能科技(江苏)有限公司	1
光大证券股份有限公司	1	北京京东世纪贸易有限公司	1
江苏江南农村商业银行股份有限公司	1	江苏集萃光敏电子材料研究所有限公司	1
苏州银行股份有限公司	1	安克创新科技股份有限公司	1
中国铁路兰州局集团有限公司	1	上海驰骛信息科技有限公司	1
中国铁路成都局集团有限公司	1	上海开先软件有限公司	1
南京地铁集团有限公司	1	浙江极氪智能科技有限公司	1
电通(上海)投资有限公司	1	苏州精控能源科技股份有限公司	1
山特维克(中国)投资有限公司	1	苏州长风航空电子有限公司	1
亿滋食品企业管理(上海)有限公司	1	双登集团股份有限公司	1
华润雪花啤酒(中国)投资有限公司	1	上海步科自动化股份有限公司	1
苏州大禹数字文化科技集团有限公司	1	安泰环境工程技术有限公司	1
北京市建筑设计研究院股份有限公司	1	广西柳药集团股份有限公司	1
贵州黔玻永太新材料有限公司	1	苏州圣苏新药开发有限公司	1
云南省贵金属新材料控股集团股份有限公司	1	上海新黄河制药有限公司	1

04

XJTLU
就业质量反馈与评价

四、就业质量反馈与评价

为了更好地了解西浦学生与企业用人需求的匹配程度，切实提高校企多方互利共赢的合作效率，西浦就业发展中心定期对合作单位、毕业学生进行访谈及问卷调研。

1. 雇主满意度调查

《2024年西浦雇主满意度调查》结果显示，用人单位对西浦毕业生的综合满意度为98.24%。调查结果表明，用人单位对西浦学生的各项能力持较高满意度，特别是在语言能力、国际视野、社交才智、创新思维、动手能力等方面。

雇主对西浦毕业生认可度最高的五项能力





2. 毕业去向满意度调查

《2024届国内统招本科毕业生毕业去向满意度调查》的结果显示，2024届国内统招本科毕业生对毕业去向（包括升学、就业、创业等）总体满意度高达98.65%，其中，1533人（43.04%）选择“非常满意”，1379人（38.71%）选择“满意”，602人（16.90%）选择“基本满意”。

2024届国内统招本科毕业生毕业去向满意度调查

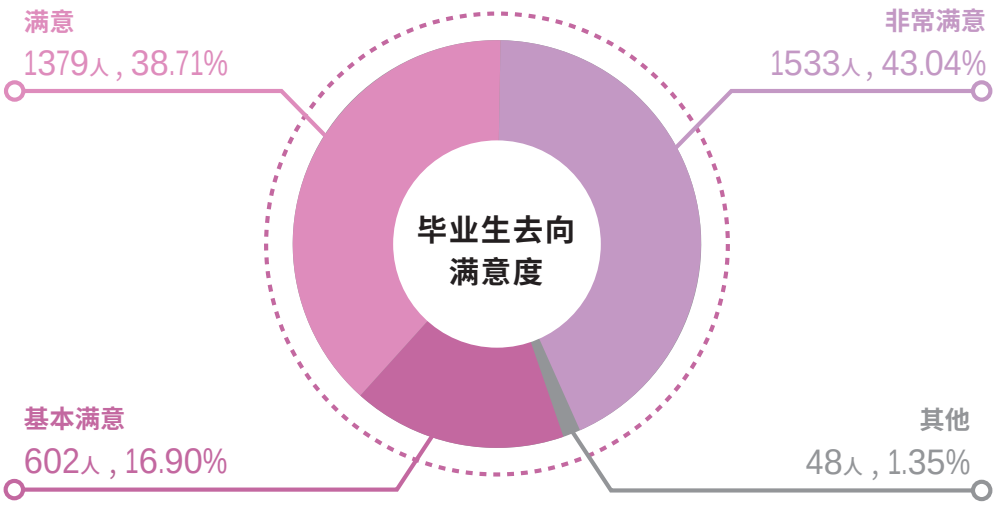







联合出品
西交利物浦大学就业发展中心
西交利物浦大学学生成长顾问中心

特别鸣谢
西交利物浦大学学生事务办公室
西交利物浦大学招生办公室
西交利物浦大学校友事务办公室
西交利物浦大学市场与交流办公室

西浦就业

西浦招生

西交利物浦大学校友会