西北政法大学

2024 届毕业生就业质量年度报告

西北政法大学 编

目 录

第一篇：毕业生就业基本情况 2

一、总体规模 2

二、毕业去向及落实率 2

三、社会贡献度 3

四、深造与创业情况 5

第二篇：就业质量相关分析 6

一、研究生 6

二、本科毕业生 9

第三篇：毕业生对学校的评价 12

一、母校满意度 12

二、毕业生对就业教育/服务的评价 12

第四篇：用人单位对毕业生及学校的评价 13

一、对毕业生的评价 13

二、对学校招聘服务的评价 13

第一篇：毕业生就业基本情况

一、总体规模

学校 2024 届毕业生共 4672 人，其中研究生 1598 人，占毕业生总人数的 34.20%；本科毕业生 3074 人，占毕业生总人数的 65.80%。



2024 届毕业生总体及各学历规模（单位:人）

二、毕业去向及落实率

学校 2024 届毕业生毕业去向落实率为 90.09%，研究生毕业去向落实率为 91.11%，本科毕业生毕业去向落实率为 89.56%。

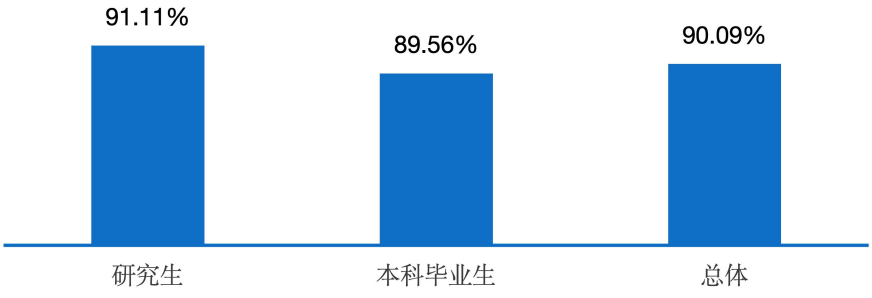

2024 届毕业生毕业去向落实率分布

数据来源：全国高校毕业生就业管理与监测系统。

注：初次毕业去向落实率统计截止时间 2024-8-31，毕业去向落实率为 84.65%；此处统计截止时间 2024-12-30，毕业去向落实率为 90.09%。

三、社会贡献度

（一）就业地区

学校 2024 届毕业生主要选择在“省内就业”（59.28%）；其中，研究生、本科毕业生省内就业占比分别为 47.05%、66.00%。

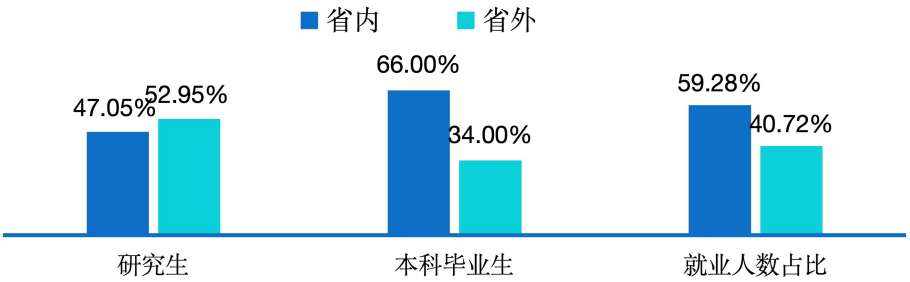

2024 届毕业生省内、省外就业占比

（二）就业行业

学校 2024 届毕业生主要流向了“公共管理、社会保障和社会组织”（17.36%）。

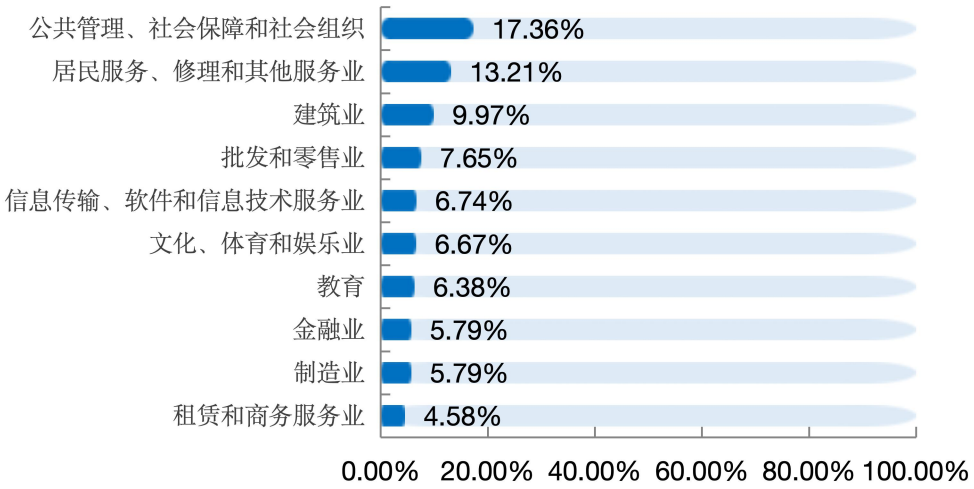

2024 届毕业生就业量最大的前十个行业分布

数据来源：全国高校毕业生就业管理与监测系统。

（三）就业职业

2024 届毕业生所从事的职业主要为“法律专业人员”，占比为 36.42%。

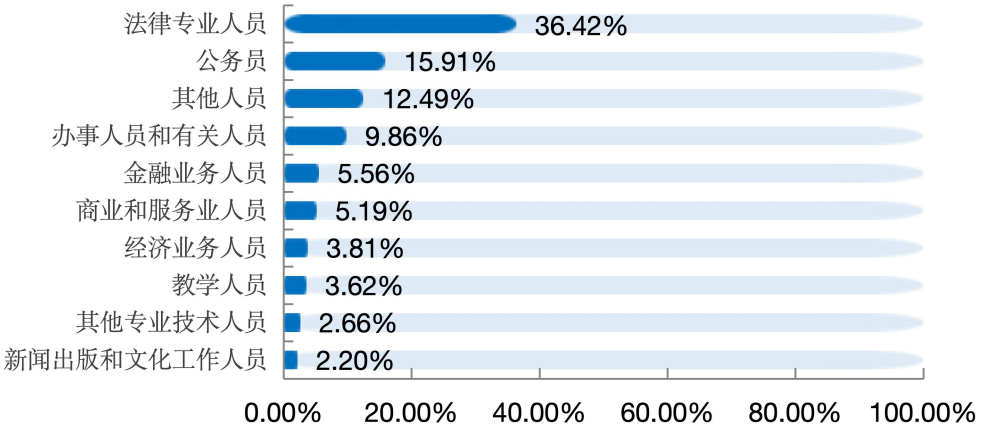

2024 届毕业生就业量最大的前十个职业分布

数据来源：全国高校毕业生就业管理与监测系统。

（四）就业单位

学校 2024 届研究生单位流向以“个体工商户”为主，占比为 2.20%；本科毕业生单位流向以“其他企业（含民营企业等）”为主，占比为 69.14%。

2024 届毕业生就业单位性质分布

就业单位性质	毕业研究生就业人数占比	本科毕业生	总体
其他企业（含民营企业等）	45.91%	69.14%	59.07%
机关	24.24%	12.22%	17.43%
国有企业	15.91%	8.16%	11.52%
个体工商户	2.20%	5.56%	4.10%
其他事业单位	3.48%	1.45%	2.33%
其他（含社会组织、国际组织等）	2.42%	1.80%	2.07%
高等教育单位	4.55%	0.17%	2.07%
中等、初等教育单位	0.53%	0.75%	0.66%
外商投资企业	0.30%	0.23%	0.26%
医疗卫生单位	0.30%	0.23%	0.26%
部队	0.08%	0.12%	0.10%
科研设计单位	0.08%	0.06%	0.07%
城镇社区	0.00%	0.12%	0.07%

注：其他企业指除国有企业和三资企业之外的所有企业。

数据来源：全国高校毕业生就业管理与监测系统。

（五）基层就业

学校 2024 届毕业生基层就业主要流向选调生为 70 人，占基层就业的 77.78%。

2024 届毕业生基层就业情况分布

国家-地方基层项目	研究生		本科毕业生		总体	
	人数	占比	人数	占比	人数	占比
三支一扶	1	1.54%	2	8.00%	3	3.33%
乡村教师	1	1.54%	0	0.00%	1	1.11%
其它地方基层	3	4.62%	1	4.00%	4	4.44%
西部计划	1	1.54%	11	44.00%	12	13.33%
选调生	59	90.77%	11	44.00%	70	77.78%

数据来源：全国高校毕业生就业管理与监测系统。

四、深造与创业情况

（一）国内升学

学校 2024 届研究生中，共有 41 人选择国内升学深造，升学率为 2.57%；本科毕业生中，共有 847 人选择国内升学深造，升学率为 27.55%。

2024 届毕业生升学人数及比例

学历-博转硕	人数	占比
研究生	41	2.57%
本科毕业生	847	27.55%
总体	888	19.01%

数据来源：全国高校毕业生就业管理与监测系统。

（二）自主创业

学校 2024 届毕业生中，共有 13 人选择自主创业（0.28%）；其中研究生 5 人，本科毕业生 8 人。

2024 届毕业生创业人数及比例

学历-博转硕	人数	占比
研究生	5	0.31%
本科毕业生	8	0.26%
总体	13	0.28%

数据来源：全国高校毕业生就业管理与监测系统。

第二篇：就业质量相关分析

一、研究生

（一）就业机会充分度

44.26%的研究生认为所学专业的就业机会较多，22.95%的研究生认为所学专业的就业机会较少。

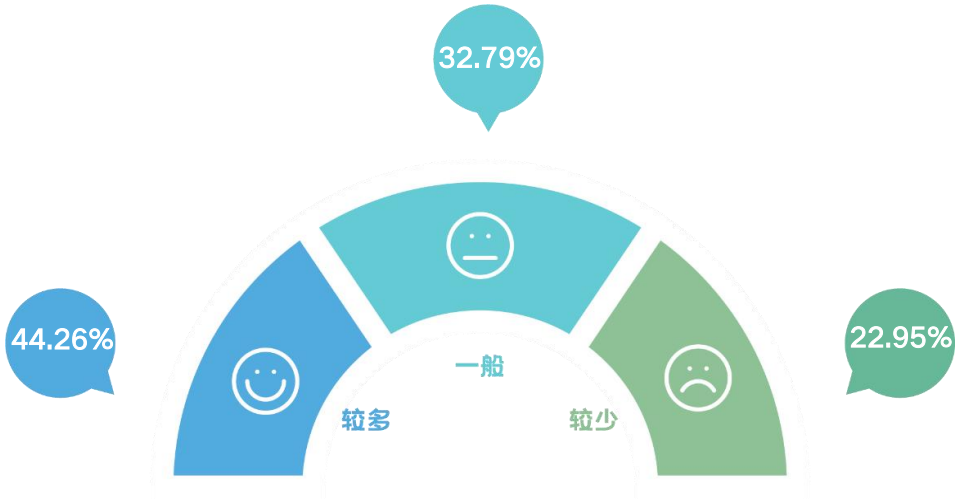

2024 届研究生对就业机会的评价

数据来源：第三方机构新锦成-2024 届毕业生就业与培养质量调查。

（二）专业对口度

2024 届研究生认为目前就职岗位与所学专业的对口度为 86.59%，其中“很对口”的占比较高，为 37.80%。

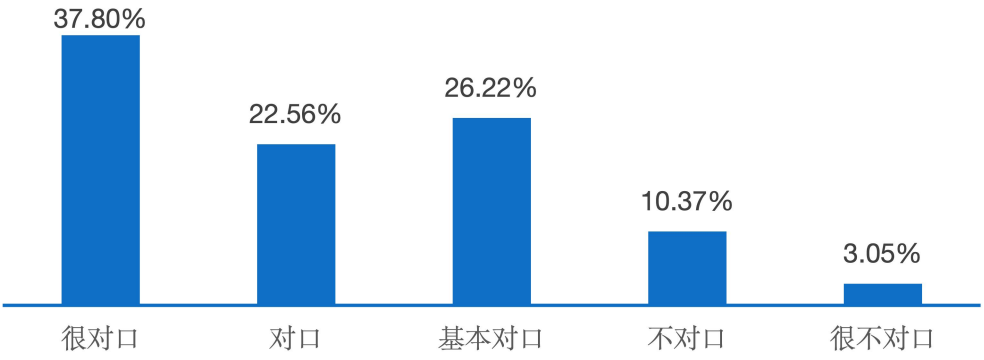

2024 届研究生专业对口度分布

（三）工作满意度

学校 2024 届研究生对目前工作总体满意度为 93.67%；对职业发展前景、工作内容、薪酬的满意度分别为 87.42%、91.14%、81.01%。



2024 届研究生对工作满意度的评价

（四）职业期待吻合度

2024 届研究生目前所从事的工作与自身职业期待的吻合度为 90.97%, 其中“很符合”所占比例为 27.10%, “符合”所占比例为 25.16%。

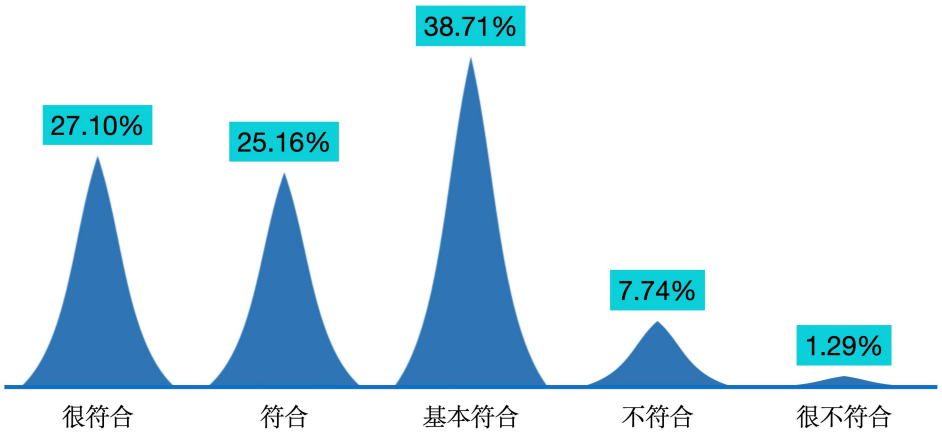

2024 届研究生职业期待吻合情况

（五）工作稳定性

学校 2024 届研究生的离职率为 14.29%，离职次数集中在“1 次”。

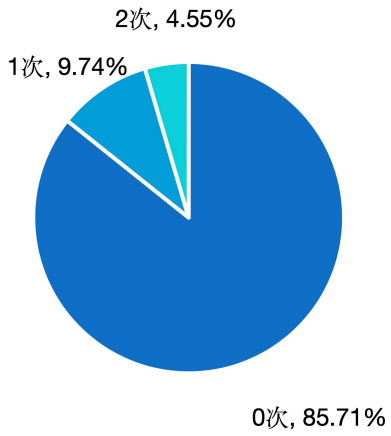

2024 届研究生离职情况分布

数据来源：第三方机构新锦成-2024 届毕业生就业与培养质量调查。

二、本科毕业生

（一）就业机会充分度

28.72%的本科毕业生认为所学专业的就业机会较多，25.53%的本科毕业生认为所学专业的就业机会较少。

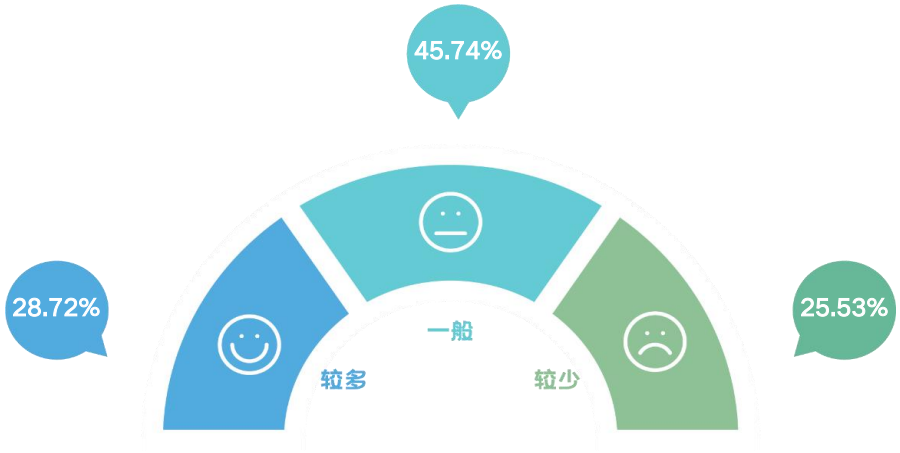

2024 届本科毕业生对就业机会的评价

注：就业机会“较多”占比为选择“非常多”“比较多”占比之和，“较少”占比为选择“比较少”“非常少”占比之和。

数据来源：第三方机构新锦成-2024 届毕业生就业与培养质量调查。

（二）专业对口度

2024 届本科毕业生认为目前就职岗位与所学专业的对口度为 75.69%，其中“基本对口”的占比较高，为 31.25%。

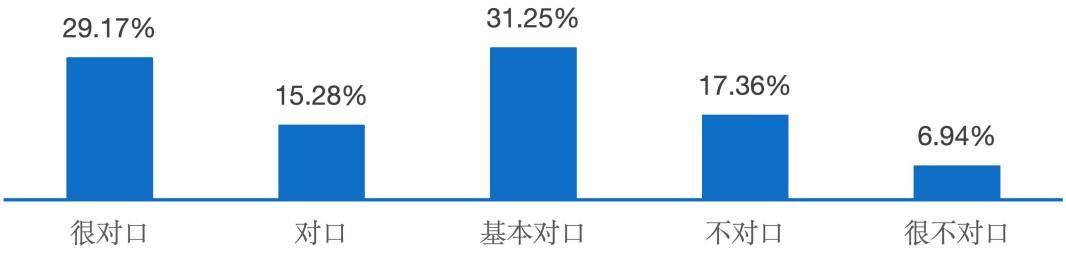

2024 届本科毕业生专业对口度分布

（三）工作满意度

学校 2024 届本科毕业生对目前工作总体满意度为 88.97%；对职业发展前景、工作内容、薪酬的满意度分别为 84.21%、85.93%、78.99%。



2024 届本科毕业生对工作满意度的评价

注：评价维度包括“很满意”“满意”“基本满意”“不满意”“很不满意”和“无法评价”；其中，满意度为选择“很满意”“满意”和“基本满意”的人数占“此题总人数—无法评价人数”的比例。

数据来源：第三方机构新锦成-2024 届毕业生就业与培养质量调查。

（四）职业期待吻合度

2024 届本科毕业生目前所从事的工作与自身职业期待的吻合度为 83.82%，其中“很符合”所占比例为 19.85%，“符合”所占比例为 19.85%。

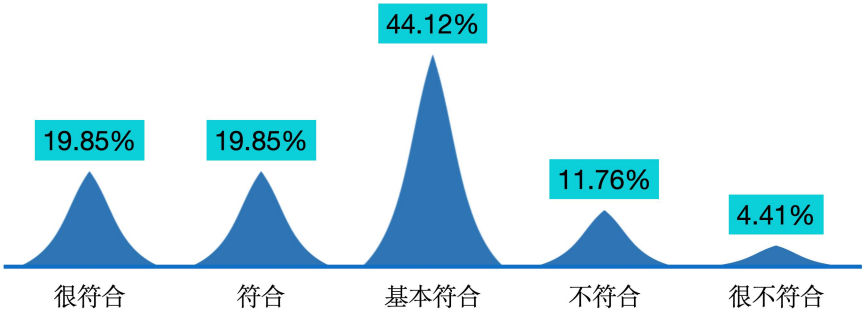

2024 届本科毕业生职业期待吻合情况

注：职业期待吻合度评价维度包括“很符合”“符合”“基本符合”“不符合”“很不符合”和“无法评价”；其中，吻合度为选择“很符合”“符合”和“基本符合”的人数占“此题总人数—无法评价人数”的比例。

数据来源：第三方机构新锦成-2024 届毕业生就业与培养质量调查。

（五）工作稳定性

学校 2024 届本科毕业生的离职率为 8.15%，离职次数集中在“1 次”。

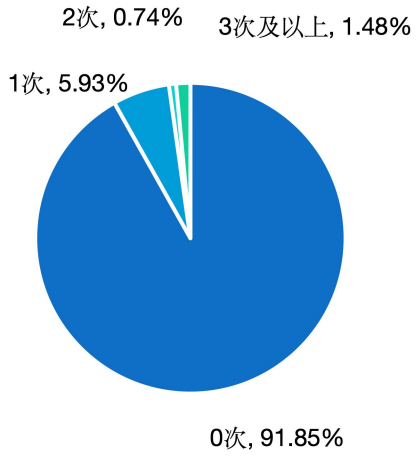

2024 届本科毕业生离职情况分布

第三篇：毕业生对学校的评价

一、母校满意度

97.61%的毕业生对母校感到满意，总体满意度较高。其中，研究生对母校的满意度为 96.88%，本科毕业生对母校的满意度为 97.99%。

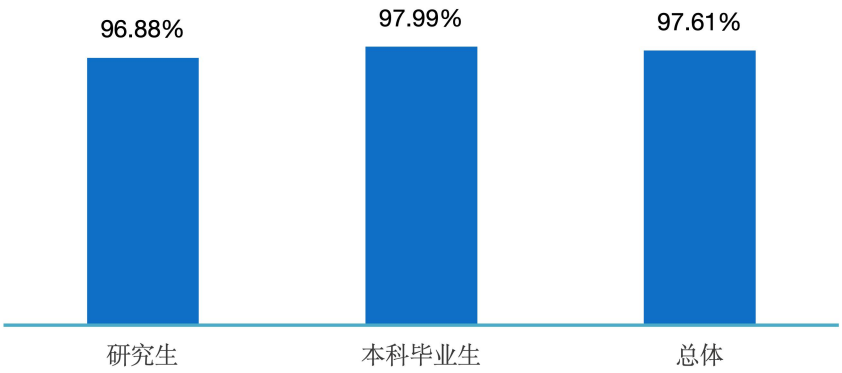

2024 届毕业生对母校的满意度

二、毕业生对就业教育/服务的评价

学校 2024 届毕业生对学校各项就业教育/服务的满意度均在 87.05%及以上。

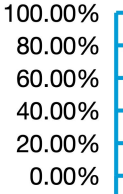

	校园招聘会/宣讲会	学校发布的招聘信息	生涯规划/就业指导课	职业咨询与辅导	就业手续办理(如档案迁移等)	就业帮扶与推荐
研究生	85.71%	90.23%	87.12%	84.73%	97.06%	85.61%
本科毕业生	90.63%	92.64%	88.28%	88.24%	93.89%	89.02%
总体	88.95%	91.82%	87.89%	87.05%	94.97%	87.86%

2024 届毕业生对学校就业教育/服务的评价

第四篇：用人单位对毕业生及学校的评价

一、对毕业生的评价

99.97%的用人单位对学校毕业生的总体工作表现感到满意。

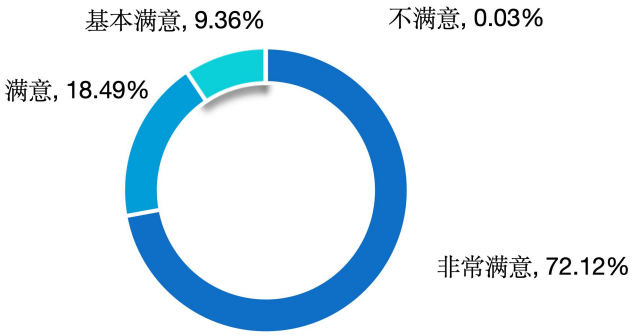

用人单位对 2024 届毕业生的总体满意度

数据来源：第三方机构新锦成-2024 届毕业生用人单位调查。

二、对学校招聘服务的评价

用人单位对学校招聘服务的满意度为 99.99%。

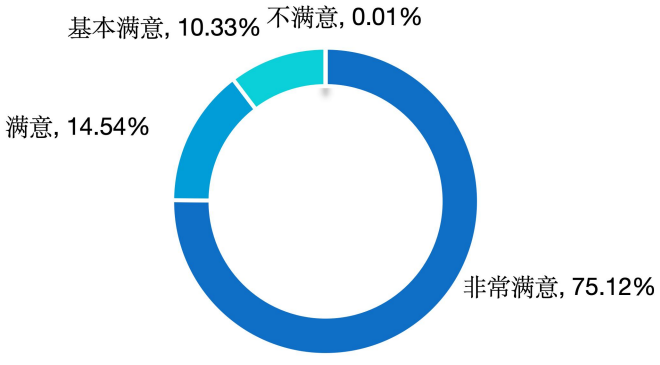

用人单位对学校招聘服务的满意度

