长春医学高等专科学校

2024 年毕业生就业质量年度报告

报告说明

学校根据《教育部关于做好 2024 届全国普通高校毕业生就业创业工作的通知》（教就业〔2023〕4 号）、《教育部办公厅关于编制发布高校毕业生就业质量年度报告的通知》（教学厅函〔2013〕25 号）等文件精神和要求，结合学校实际情况，编制并正式发布《长春医学高等专科学校 2024 年毕业生就业质量年度报告》。报告内容包括毕业生就业的基本情况、主要特点、相关分析以及对教育教学的反馈等方面。

报告中的数据来源于以下 2 个方面：

1.全国高校毕业生就业管理系统。

2.第三方专业机构调研数据。

第一章　就业基本情况

一　规模与结构

（一）　总体规模

学校 2024 届毕业生共 2622 人。

（二）　结构分布

1.性别分布

学校女生规模相对更高。从性别结构来看，男生 852 人，女生 1770 人。男生占比（32.49%）低于女生（67.51%）。

2.生源结构

近六成毕业生为本地生源。学校 2024 届毕业生以吉林生源（59.47%）为主，省外生源主要来自河南、新疆、山西等地。

生源地	比例（%）	人数（人）
吉林	59.47	1551
河南	6.48	169
新疆	4.49	117
山西	3.11	81
贵州	2.84	74
四川	2.76	72
广西	2.65	69
甘肃	2.15	56
安徽	1.92	50
江西	1.65	43
云南	1.53	40
黑龙江	1.46	38
青海	0.88	23
重庆	0.88	23
河北	0.84	22
浙江	0.81	21

生源地	比例（%）	人数（人）
辽宁	0.81	21
宁夏	0.77	20
海南	0.77	20
湖南	0.77	20
西藏	0.69	18
陕西	0.50	13
山东	0.42	11
内蒙古	0.38	10
天津	0.31	8
福建	0.23	6
江苏	0.15	4
湖北	0.15	4
广东	0.08	2
北京	0.08	2

表 1-1　毕业生的生源结构

数据来源：全国高校毕业生就业管理系统。

二 毕业生去向落实情况

（一） 毕业去向落实率

毕业生就业落实情况整体较好。根据全国高校毕业生就业管理系统的数据显示，截至 2024 年 8 月 27 日，学校 2024 届毕业生的毕业去向落实率达到 84.32%。截至 2024 年 12 月 31 日，学校 2024 届毕业生的毕业去向落实率提升至 93.51%，学校毕业生就业落实工作取得较好成效。

（二） 毕业生的留省就业率

根据全国高校毕业生就业管理系统的数据显示，截至 2024 年 8 月 27 日，学校 2024 届就业的毕业生中，有 67.40%选择在吉林省就业。截至 2024 年 12 月 31 日，学校 2024 届就业的毕业生中，有 67.47%选择在吉林省就业。

（三） 升学情况

根据全国高校毕业生就业管理系统的数据显示，学校 2024 届毕业生中，有 613 人选择升学深造，升学比例为 23.38%，其中 611 人升本科，2 人选择境外留学。

（四） 入伍情况

根据全国高校毕业生就业管理系统的数据显示，学校 2024 届毕业生中，有 34 人选择入伍，占比为 1.30%。

三 就业流向

本节内容分析数据来源于麦可思对学校 2024 届毕业生就业调研数据。

（一） 行业流向

毕业生就业行业特色凸显，以医疗和护理领域为主。2024 届毕业生就业行业以医疗和社会护理服务业（61.57%）为主，同时还包括医药及设备制造业（14.31%）、零售业（4.21%）、住宿和餐饮业（2.24%）、居民服务、修理和其他服务业（1.82%）等。具体来看，毕业生就业行业包括综合医院（21.74%）、药品和医药制造业（13.18%）、牙医诊所（12.06%）等。

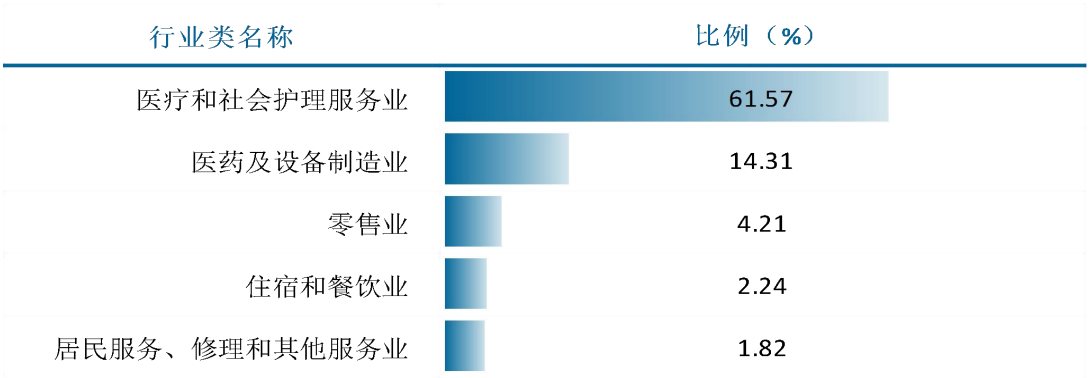

图 1-1 毕业生就业的主要行业类

数据来源：麦可思-长春医学高等专科学校 2024 届毕业生培养质量评价数据。



图 1-2　毕业生就业的主要行业

数据来源：麦可思-长春医学高等专科学校 2024 届毕业生培养质量评价数据。

（二） 职业流向

毕业生从事职业相对集中，以医疗保健/紧急救助为主。学校作为医学类特色院校，毕业生从事的职业相对集中，以医疗保健/紧急救助（61.46%）为主。具体来看，毕业生从事职业以护士（21.99%）、医生助理（含乡村医生）（21.46%）为主。

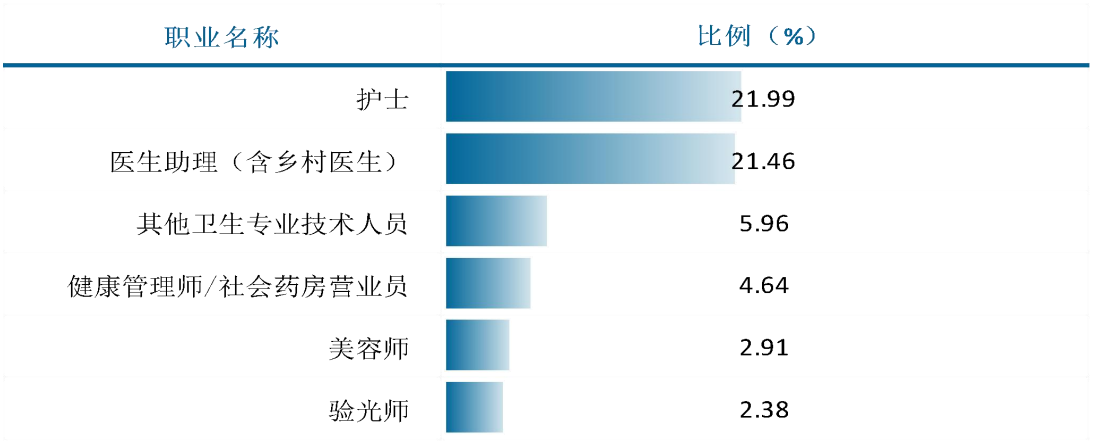

图 1-3　毕业生从事的主要职业

数据来源：麦可思-长春医学高等专科学校 2024 届毕业生培养质量评价数据。

（三） 用人单位流向

毕业生积极服务中小型企业发展。学校 2024 届毕业生中，近八成（78.04%）在民营企业/个体就业，就业于 300 人及以下中小型用人单位的比例为 65.42%。

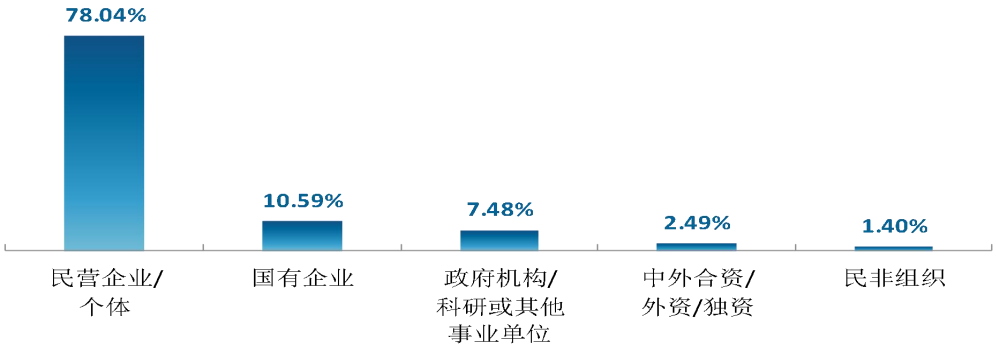

图 1-4　用人单位类型分布

数据来源：麦可思-长春医学高等专科学校 2024 届毕业生培养质量评价数据。

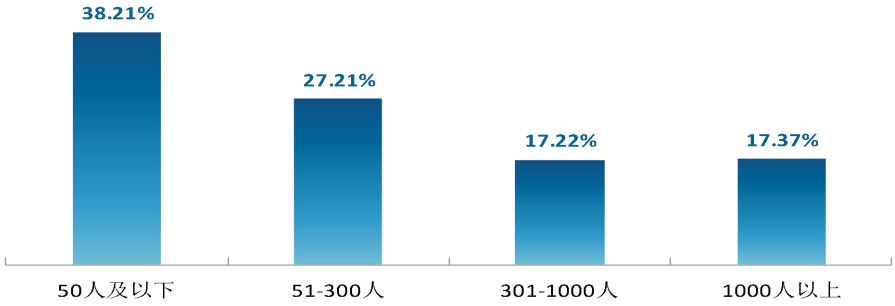

图 1-5　用人单位规模分布

数据来源：麦可思-长春医学高等专科学校 2024 届毕业生培养质量评价数据。

四 创业情况

本节内容分析数据来源于麦可思对学校 2024 届毕业生就业调研数据。

（一） 创业比例

学校 2024 届毕业生自主创业的比例为 2.70%，自主创业的毕业生主要集中在医疗和社会护理服务业（56.67%），其次是居民服务/修理和其他服务业、医药及设备制造业等。



图 1-6 毕业生的创业比例

数据来源：麦可思-长春医学高等专科学校 2024 届毕业生培养质量评价数据。

（二）创业形式

学校自主创业毕业生创业的形式主要是创立公司（42.86%）、互联网创业（30.95%）、工作室创业（14.29%）。

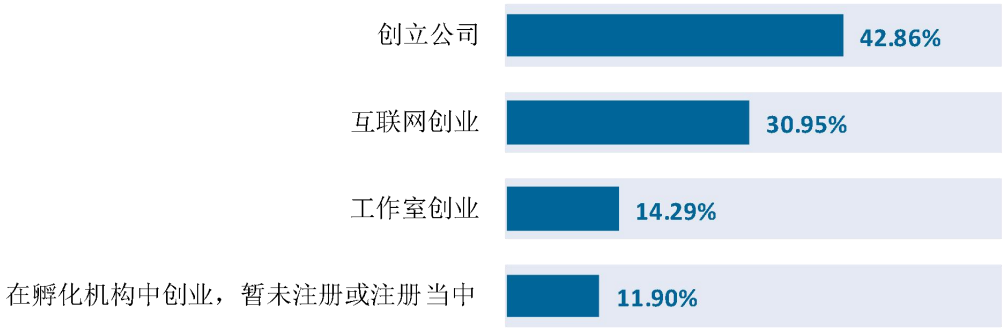

图 1-7　毕业生创业的形式

数据来源：麦可思-长春医学高等专科学校 2024 届毕业生培养质量评价数据。

第二章　就业满意度分析

本章内容分析数据来源于麦可思对学校 2024 届毕业生就业调研数据。

一　就业服务工作满意度

就业服务工作获得毕业生好评。学校 2024 届毕业生对就业服务工作的总体满意度为 95.01%，就业服务工作开展成效较好。

二　就业现状满意度

八成以上毕业生对就业现状感到满意。就业满意度是毕业生对自己就业现状的主观评价，从毕业生的角度反映其对就业质量的满意程度。学校 2024 届毕业生的就业满意度为 83.94%，其中对工作氛围（91.69%）、工作内容（88.85%）满意度较高。



图 2-1 毕业生的就业现状满意度

数据来源：麦可思-长春医学高等专科学校 2024 届毕业生培养质量评价数据。

第三章　就业对教育教学的反馈

本章内容分析数据来源于麦可思对学校 2024 届毕业生就业调研数据。

一　毕业生对母校满意度

总体满意度

毕业生对母校整体满意度较高。校友满意度反映了毕业生对母校的整体认可程度。学校 2024 届毕业生对母校的总体满意度为 95.20%，体现了毕业生对母校教育教学培养和服务效果的认可程度高。

二　教育教学评价

（一）总体教学满意度

毕业生对母校教学工作认可度较高。学校 2024 届毕业生对母校的教学满意度为 95.21%，毕业生对母校的教学工作给予较高评价，体现出学校良好的教学培养效果。

（二）教师指导满足度

教师整体指导效果较好。教师指导满足度指专业教师提供的课外指导（包括学习指导、职业规划指导、就业指导）是否能满足毕业生的需求，反映了教师指导工作的开展效果。学校 2024 届毕业生对教师学习指导、职业规划和就业指导的满足度评价均在 91.17%以上，体现教师在学习、职业规划、就业指导方面取得较好成效。



图 3-1 毕业生对教师指导的满足度

数据来源：麦可思-长春医学高等专科学校 2024 届毕业生培养质量评价数据。