长沙民政职业技术学院

就业质量年度报告

2024届

长沙民政职业技术学院　编

目录

第一章 毕业生就业基本情况.....1

一、规模与结构.....1

二、毕业去向落实情况.....3

三、社会贡献度.....3

（一）就业地区.....3

（二）就业行业.....4

（三）中西部就业情况.....4

第二章 就业质量相关分析.....5

一、就业机会充分度.....5

二、专业对口度.....5

三、工作满意度.....6

四、职业期待吻合度.....6

第三章 毕业生对学校的评价.....7

一、毕业生对母校满意度的评价.....7

二、毕业生对就业教育/服务的评价.....7

第四章 用人单位评价.....9

一、对毕业生的评价.....9

（一）对毕业生的总体满意度.....9

（二）对毕业生工作岗位胜任情况评价.....9

二、对学校招聘服务的评价.....10

第一章　毕业生就业基本情况

一、规模与结构

学校2024届毕业生共分布在9个学院42个专业。其中，软件技术、护理人数较多，占比分别为9.26%、5.09%。

表 1- 1　2024 届毕业生的学院与专业分布

学院	专业	人数	占比
医学院	护理	315	5.09%
	康复治疗技术	208	3.36%
	智慧健康养老服务与管理	173	2.80%
	老年保健与管理	96	1.55%
	言语听觉康复技术	80	1.29%
	临床医学	55	0.89%
	小计	927	14.98%
艺术学院	环境艺术设计	210	3.39%
	视觉传达设计	176	2.84%
	传播与策划	169	2.73%
	艺术设计	158	2.55%
	数字媒体艺术设计	76	1.23%
	虚拟现实技术应用	69	1.12%
	产品艺术设计	35	0.57%
	小计	893	14.43%
软件学院	软件技术	573	9.26%
	计算机网络技术	290	4.69%
	小计	863	13.95%
民政与社会工作学院	民政服务与管理	190	3.07%
	婚庆服务与管理	172	2.78%
	社会工作	138	2.23%
	心理咨询	123	1.99%
	现代家政服务与管理	110	1.78%
	社区管理与服务	90	1.45%
	小计	823	13.30%
电子信息工程学院	物联网应用技术	146	2.36%
	机电一体化技术	127	2.05%

学院	专业	人数	占比
	应用电子技术	99	1.60%
	电气自动化技术	97	1.57%
	智能控制技术	90	1.45%
	工业机器人技术	83	1.34%
	小计	642	10.38%
外语学院	商务英语	168	2.72%
	小学英语教育	144	2.33%
	旅游管理	101	1.63%
	空中乘务	99	1.60%
	商务日语	92	1.49%
	小计	604	9.76%
商学院	电子商务	146	2.36%
	市场营销	127	2.05%
	国际经济与贸易	122	1.97%
	现代物流管理	119	1.92%
	商务数据分析与应用	87	1.41%
	小计	601	9.71%
财经管理学院	大数据与会计	266	4.30%
	人力资源管理	149	2.41%
	金融服务与管理	143	2.31%
	小计	558	9.02%
殡仪学院	现代殡葬技术与管理	197	3.18%
	陵园服务与管理	79	1.28%
	小计	276	4.46%

数据来源：全国高校毕业生就业管理系统。

二、毕业去向落实情况

截至 2024-08-31，2024 届毕业生毕业去向落实率为 92.50%。

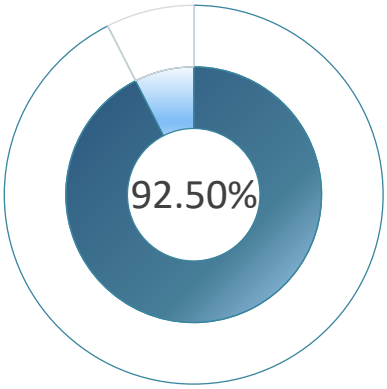

图 1- 1 2024 届毕业生毕业去向落实率分布

数据来源：全国高校毕业生就业管理系统。

三、社会贡献度

（一）就业地区

学校 2024 届毕业生主要选择在省内就业（56.64%），服务地方经济发展；省外就业人数较多的地区为广东省（12.83%）和浙江省（4.52%）。

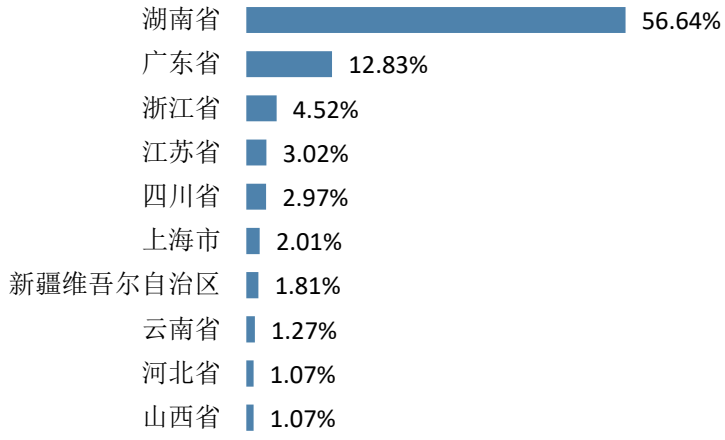

图 1- 2 2024 届毕业生主要就业省份分布

数据来源：全国高校毕业生就业管理系统。

（二）就业行业

学校 2024 届毕业生就业行业主要集中在信息传输、软件和信息技术服务业（12.21%）、租赁和商务服务业（12.04%）。

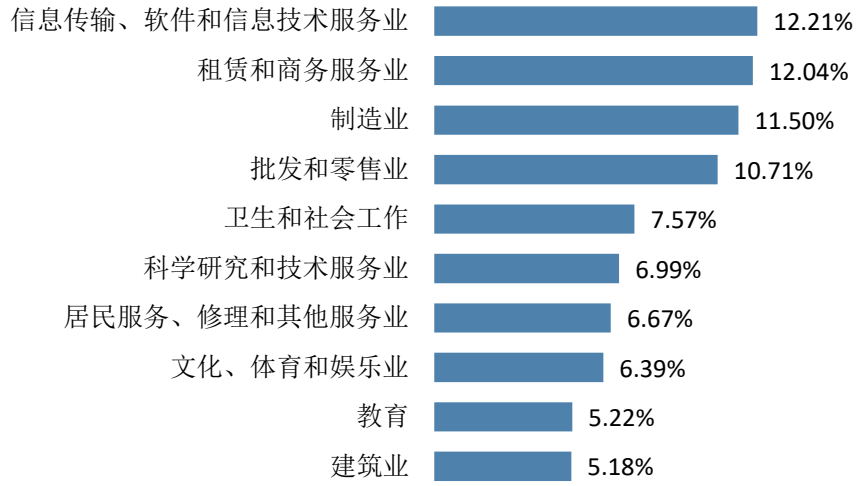

图 1- 3 2024 届毕业生就业量占比排名前十的行业分布

数据来源：全国高校毕业生就业管理系统。

（三）中西部就业情况

学校 2024 届毕业生选择在中部地区就业共 2804 人，占四大经济区域就业总人数的比例为 61.28%；选择在西部地区就业共 473 人，占四大经济区域就业总人数的比例为 10.34%。

表 1- 2 2024 届毕业生四大经济区域就业情况

四大区域	人数	占比
东北地区	65	1.42%
东部地区	1234	26.97%
中部地区	2804	61.28%
西部地区	473	10.34%

数据来源：全国高校毕业生就业管理系统。

第二章　就业质量相关分析

一、就业机会充分度

59.35%的毕业生认为所学专业的就业机会较多，10.57%的毕业生认为所学专业的就业机会较少。



图 2- 1　2024 届毕业生对就业机会充分情况的评价

数据来源：第三方机构新锦成-2024 届毕业生就业与培养质量调查。

二、专业对口度

81.57%的毕业生认为目前就职岗位与所学专业对口，可见毕业生所学专业知识及技能与实际工作的契合度较高，能够学以致用。

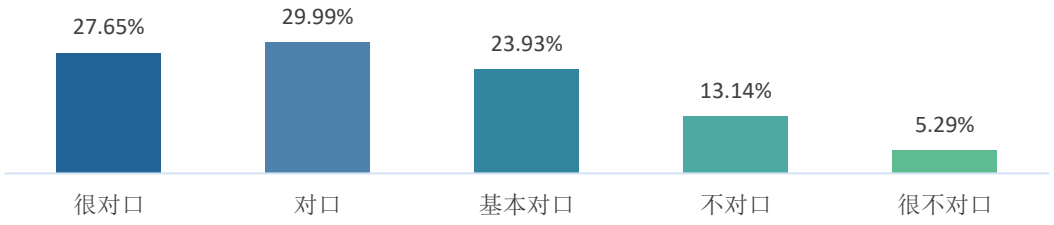

图 2- 2　2024 届总体毕业生专业对口程度的评价

数据来源：第三方机构新锦成-2024 届毕业生就业与培养质量调查。

三、工作满意度

毕业生对目前工作总体满意度为 92.61%；对工作内容、薪酬、职业发展前景的满意度分别为 92.89%、88.01%、90.94%。

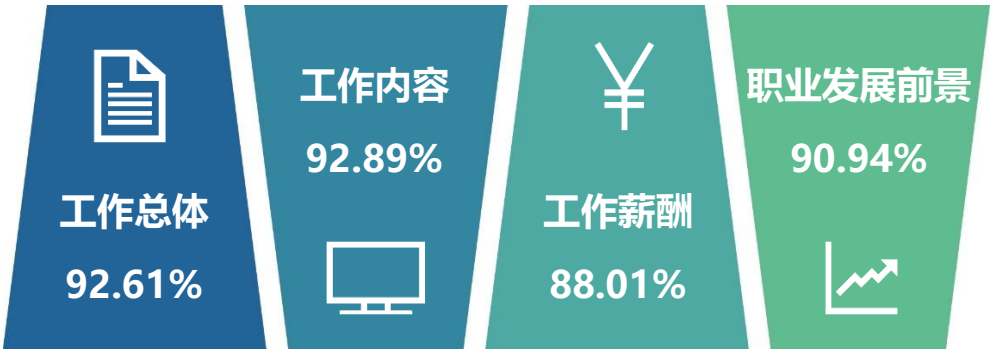

图 2- 3 2024 届毕业生对工作满意程度的评价

数据来源：第三方机构新锦成-2024 届毕业生就业与培养质量调查。

四、职业期待吻合度

毕业生目前所从事的工作与自身职业期待的吻合度为 93.17%，其中很吻合所占比例为 32.23%，吻合所占比例为 33.51%。

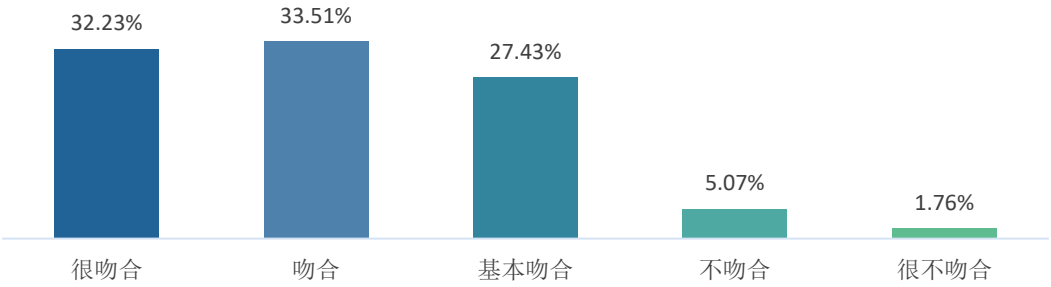

图 2- 4 2024 届毕业生职业期待吻合情况

数据来源：第三方机构新锦成-2024 届毕业生就业与培养质量调查。

第三章　毕业生对学校的评价

一、毕业生对母校满意度的评价

学校 2024 届毕业生对母校的满意度为 96.87%，总体满意度较高。可见 2024 届毕业生对在母校所学知识及能力水平的满足工作需求的程度、校风学风等方面均比较认同。

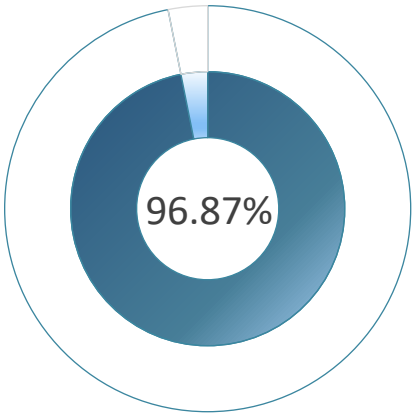

图 3- 1 2024 届毕业生对母校的满意度

数据来源：第三方机构新锦成-2024 届毕业生就业与培养质量调查。

二、毕业生对就业教育/服务的评价

学校 2024 届毕业生对学校各项就业教育/服务的满意度均在 93.60%及以上；其中对招聘信息发布（95.19%）、就业手续办理（95.07%）、就业帮扶与推荐（94.85%）的满意度相对较高。

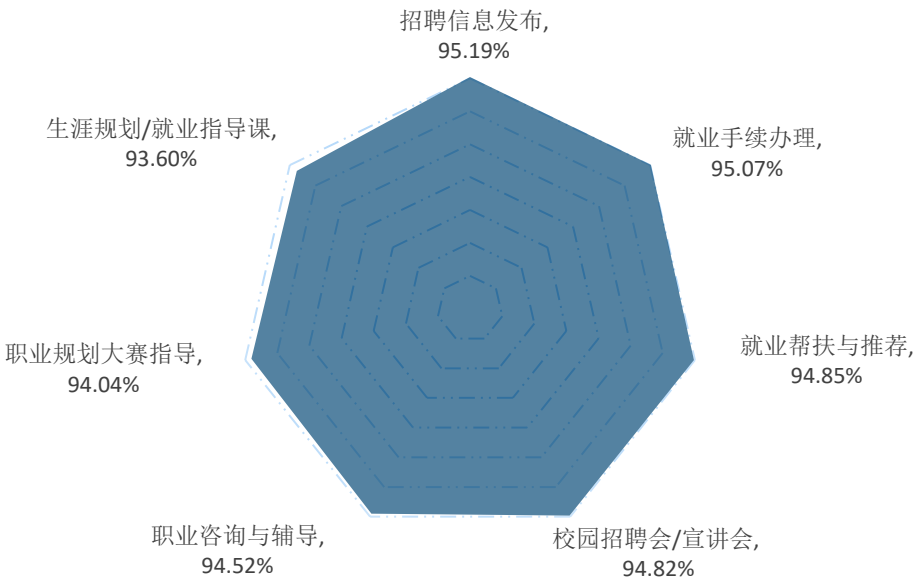

图 3- 2 2024 届毕业生对学校就业教育/服务的评价

数据来源：第三方机构新锦成-2024 届毕业生就业与培养质量调查。

第四章　用人单位评价

一、对毕业生的评价

（一）对毕业生的总体满意度[1]

98.00%的用人单位对学校毕业生的总体工作表现感到满意。

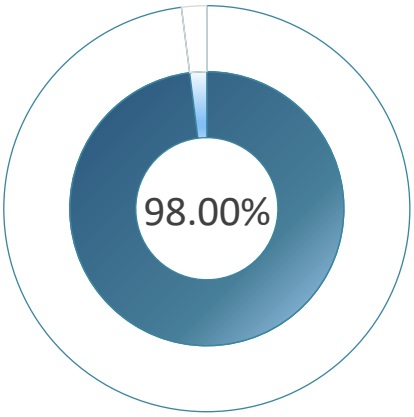

图 4- 1 用人单位对 2024 届毕业生的总体满意度

数据来源：第三方机构新锦成-2024 届毕业生用人单位调查。

（二）对毕业生工作岗位胜任情况评价

学校毕业生的岗位胜任度为 98.00%。其中，评价很胜任的占比为 41.33%，胜任的占比为 40.67%。

[1]满意度为选择很满意、满意和基本满意的人数占此题总人数-无法评价的比例。

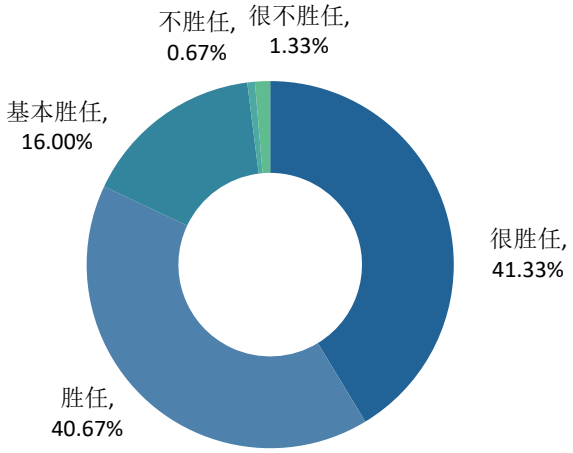

图 4- 2 用人单位对 2024 届毕业生岗位胜任情况的评价

数据来源：第三方机构新锦成-2024 届毕业生用人单位调查。

二、对学校招聘服务的评价

用人单位对学校招聘服务的满意度为 98.53%，用人单位对学校招聘服务的满意度较高。

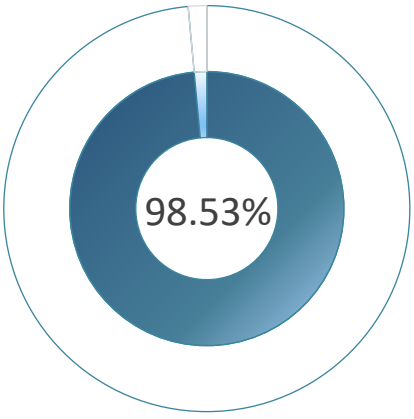

图 4- 3 用人单位对学校招聘服务的满意度

数据来源：第三方机构新锦成-2024 届毕业生用人单位调查。

