陕西师範大學
SHAANXI NORMAL UNIVERSITY

2023年毕业生就业质量年度报告

ANNUAL REPORT ON THE EMPLOYMENT QUALITY OF 2023 GRADUATES



前言

陕西师范大学是教育部直属师范大学，**国家首批“双一流”建设高校**，是国家培养高等院校、中等学校师资和教育管理干部以及其他高级专门人才的重要基地，**被誉为“教师的摇篮”**。

学校办学历史悠久，前身是1944年成立的陕西省立师范专科学校，1954年更名为西安师范学院，1960年与陕西师范学院合并，定名为陕西师范大学，1978年划归教育部直属，**成为教育部直属的六所重点师范大学之一。**建校79年来，始终坚守教师教育主责主业，**为教育救国攻坚克难，为教育建国筚路蓝缕，为教育兴国勇立潮头，为教育强国踔厉奋发**，以对国家、民族的赤胆忠诚和无私奉献，铸就了“扎根西部、甘于奉献、追求卓越、教育报国”的**“西部红烛两代师表精神”**，培养各类毕业生50余万人，为服务国家教育事业和区域经济社会发展，特别是对推动西部教师教育和基础教育的发展，做出了突出贡献。

长期以来，学校高度重视毕业生就业创业工作，严格落实就业创业“一把手”工程，形成了主要负责同志亲自部署，分管领导靠前指挥，责任部门统筹协调，院系领导落实责任，职能部门协同推进，全员参与的工作机制。学校先后获评**“全国普通高等学校就业典型经验高校”“陕西省示范性普通高校毕业生就业创业指导服务机构”，获批“全国高校毕业生就业能力培训基地”、教育部“高层次国际化人才培养创新实践基地”**，近年来学生毕业去向落实率始终保持较高水平，学校就业创业工作得到社会各界的广泛支持和好评。

为进一步提高人才培养质量，完善就业状况反馈机制，学校从2014年开始建立了毕业生就业追踪制度，旨在**全面、系统、准确、客观**地反映学校毕业生就业创业工作现状。根据《教育部关于做好2023届全国普通高等学校毕业生就业创业工作的通知》《陕西省教育厅办公室关于做好2023年高校毕业生就业质量年度报告编制发布工作的通知》精神，我们编写了《陕西师范大学2023年毕业生就业质量年度报告》。

本报告将2023届毕业生**就业基本情况**、毕业生**升学情况**、**就业创业**工作举措、毕业生**就业反馈**、**社会评价**等进行总结分析，为学校教育教学改革工作提供参考。

报告中毕业生就业数据来源于陕西师范大学2023届毕业生就业数据库，数据分析方法为全样本分析。校园招聘数据来源于陕西师范大学**“云就业”**管理系统，涵盖用人单位信息、校园招聘信息等，数据分析方法为全样本分析。

毕业生

3284 份

用人单位

556 份

毕业生就业质量调研数据和用人单位调研数据来源于第三方开展的“陕西师范大学2023届毕业生就业质量调研问卷”“陕西师范大学2023年重点用人单位调研问卷”，通过分层抽样和随机抽样的方法，向毕业生和用人单位发放问卷，共回收毕业生就业质量调研有效问卷3284份，重点用人单位调研有效问卷556份。

Part 1

毕业生基本情况



1. 毕业生基本情况

1.1 毕业生规模

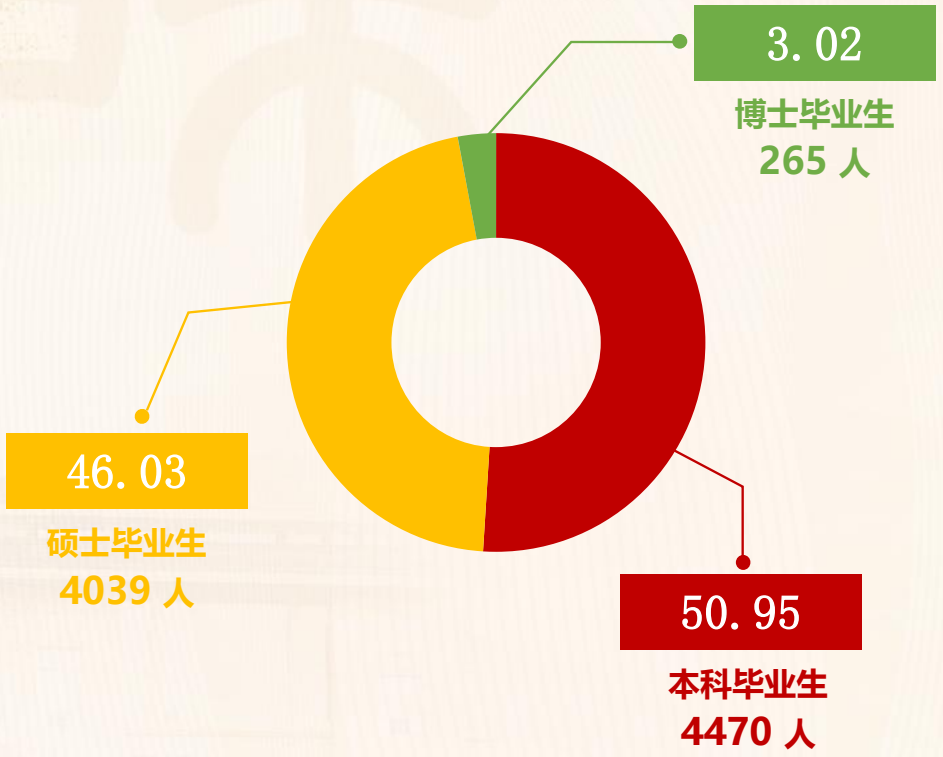

1.2 毕业生性别结构



女生6508人
占比74.17%

男生2266人
占比25.83%

1. 毕业生基本情况

1.3 生源结构

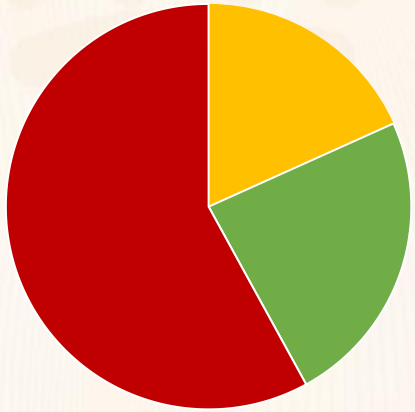

东部地区 1605 人
占比 18.29

中部地区 2081 人
占比 23.72

西部地区 5088 人
占比 57.99



生源区域分布

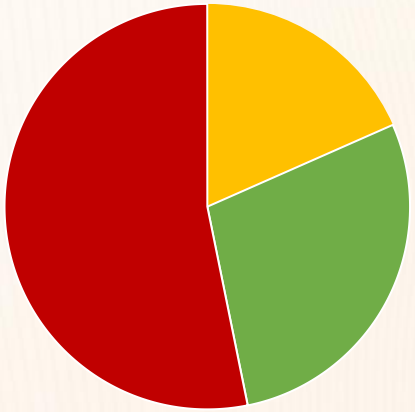

省会级城区（含直辖市）
1619人，占比 18.45

地级市城区
2492人，占比 28.40

县级及以下（含县级市）
4663人，占比 53.15

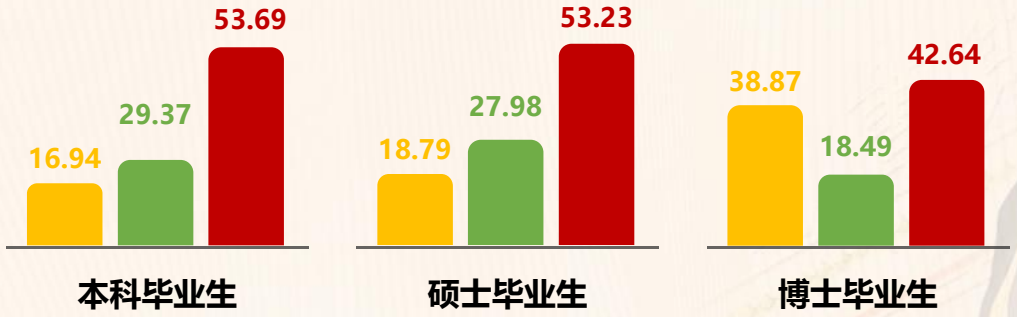

生源地类型分布

1. 就业基本情况

1.4 学科结构

学科	本科毕业生（人）	硕士毕业生（人）	博士毕业生（人）	全体毕业生（人）	占比
理学	1537	580	74	2191	24.97 %
教育学	338	1680	47	2065	23.54 %
文学	800	341	32	1173	13.37 %
工学	467	442	17	926	10.55 %
艺术学	504	245	0	749	8.54 %
法学	296	162	42	500	5.70 %
管理学	175	306	2	483	5.50 %
历史学	211	148	35	394	4.49 %
经济学	107	63	9	179	2.04 %
哲学	35	51	7	93	1.06 %
医学	0	21	0	21	0.24 %

Part 2

毕业去向落实情况



2. 毕业去向落实情况

2.1 毕业去向落实率

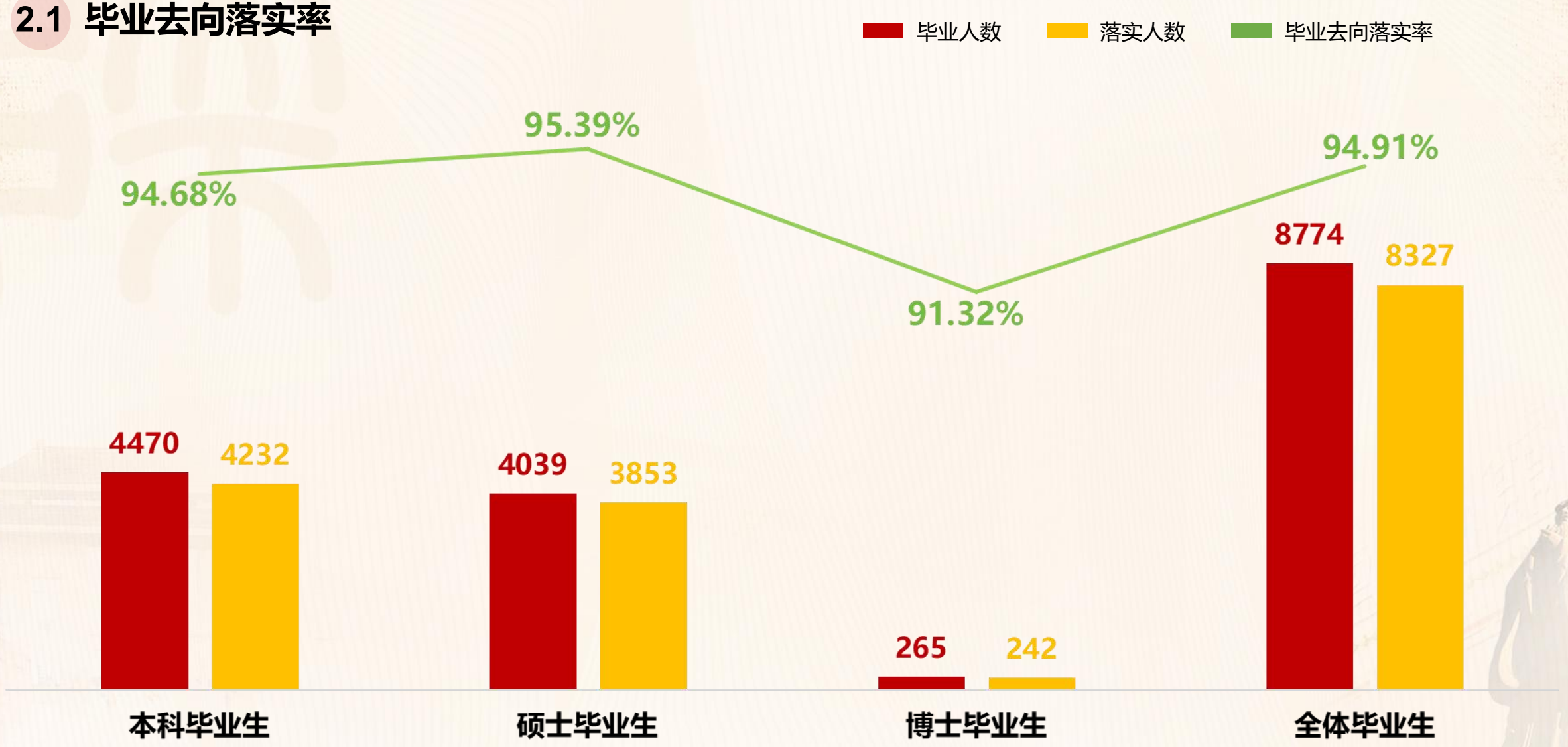

2. 毕业去向落实情况

2.2 就业流向



就业行业分布（前十）

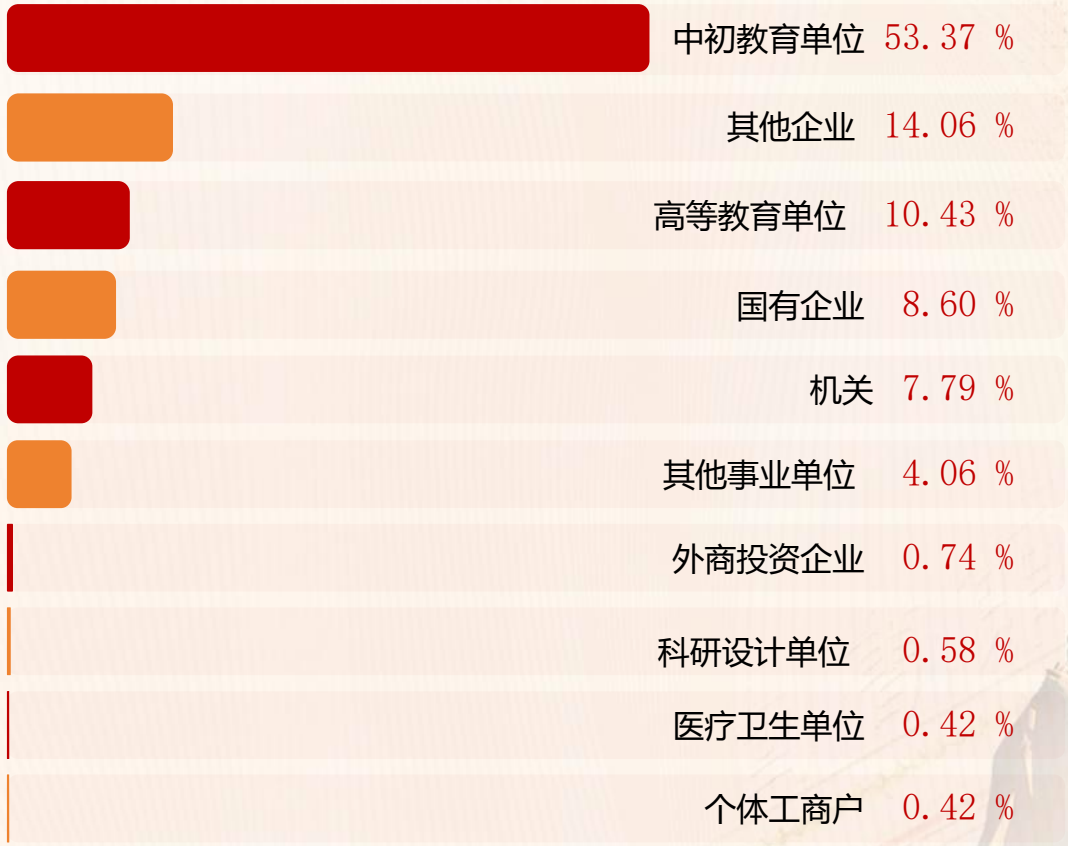

就业单位性质分布（前十）

2. 毕业去向落实情况

2.2 就业流向



本科生就业行业分布（前十）



研究生就业行业分布（前十）

2. 毕业去向落实情况

2.2 就业流向

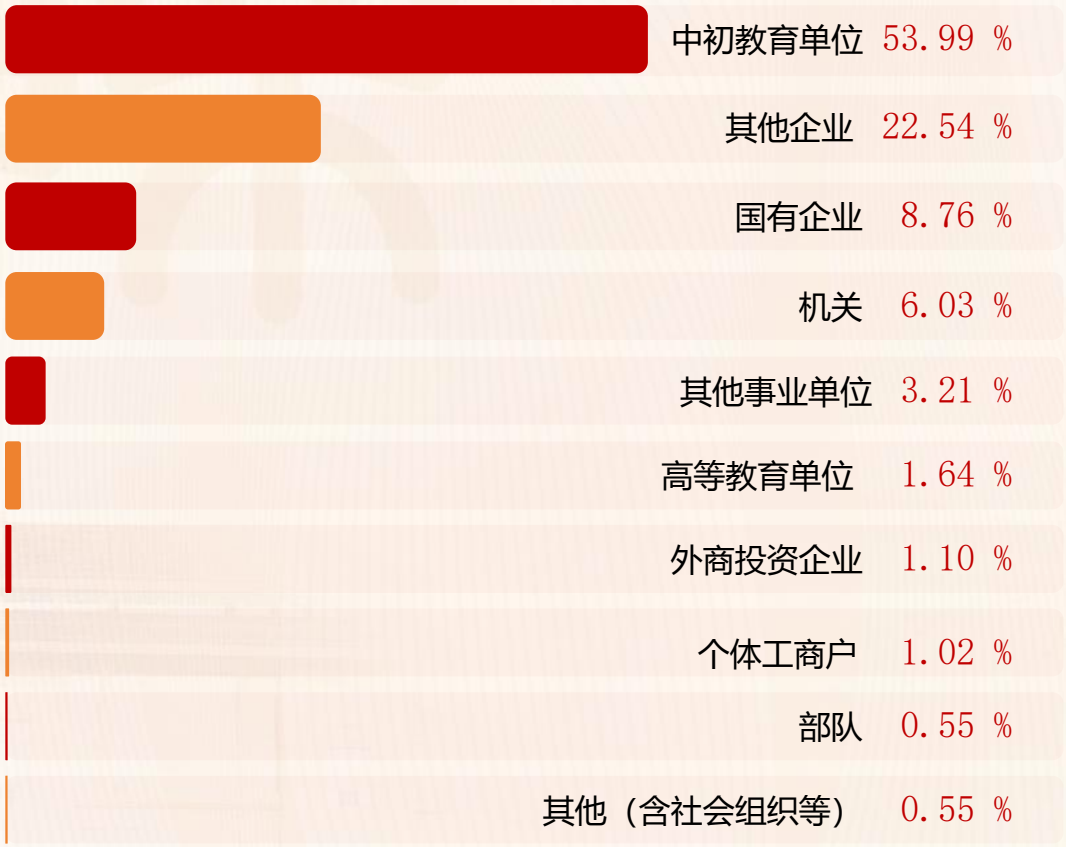

本科生就业单位性质分布（前十）

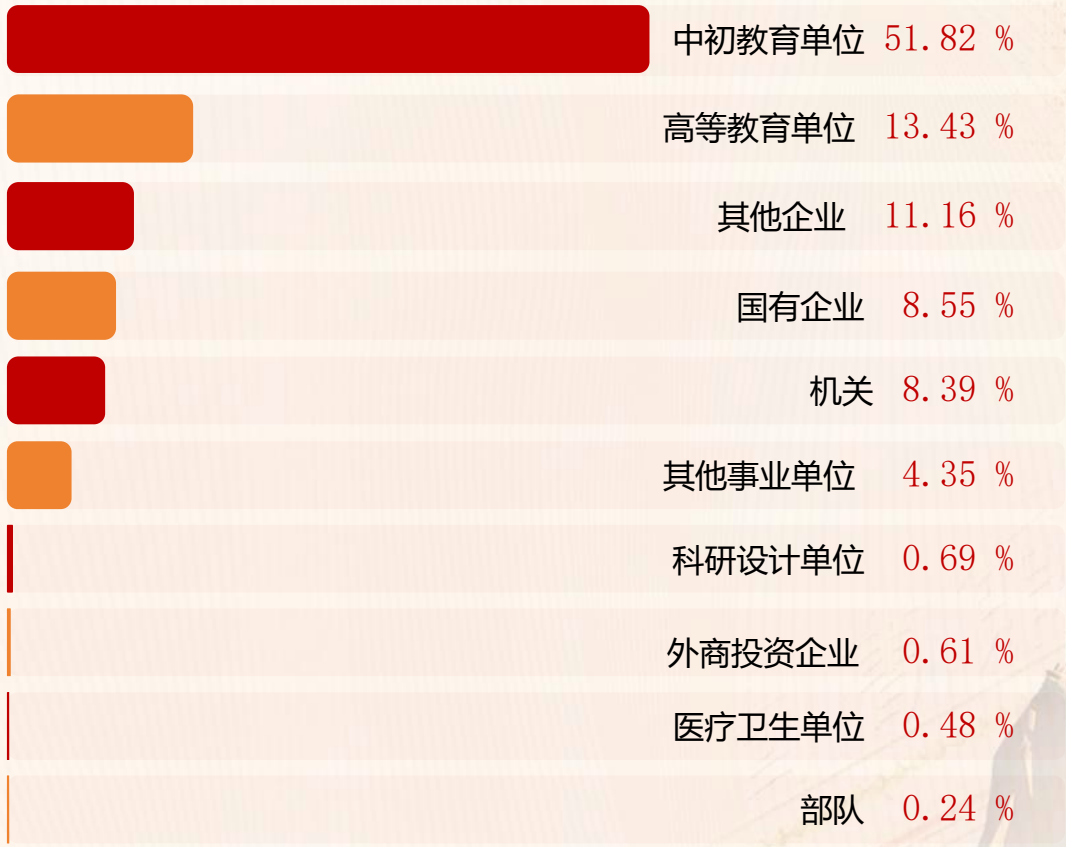

研究生就业单位性质分布（前十）

2. 毕业去向落实情况

2.3 就业地结构

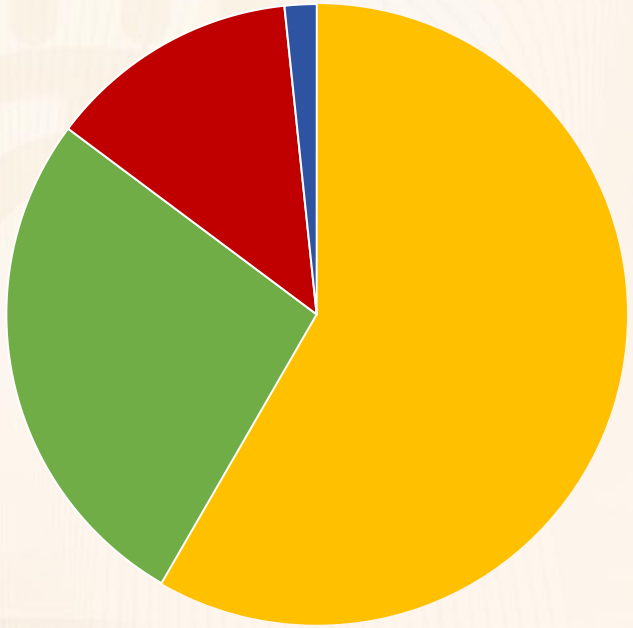

东部地区 占比 25.11%

西部地区 占比 57.91%

中部地区 占比 16.98%

东北地区 占比 1.66%

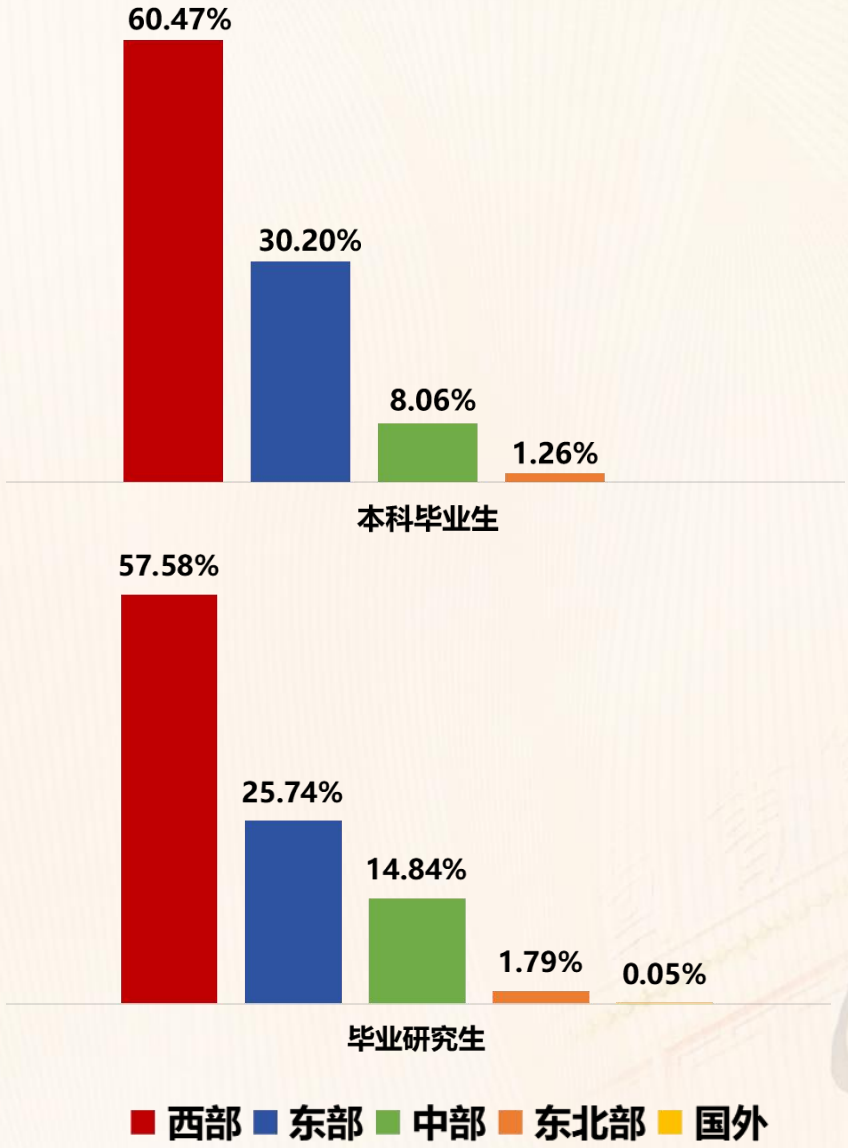

2. 毕业去向落实情况

2.4 升学深造情况

本科毕业生 升学深造人数 2949　升学率 65.97%

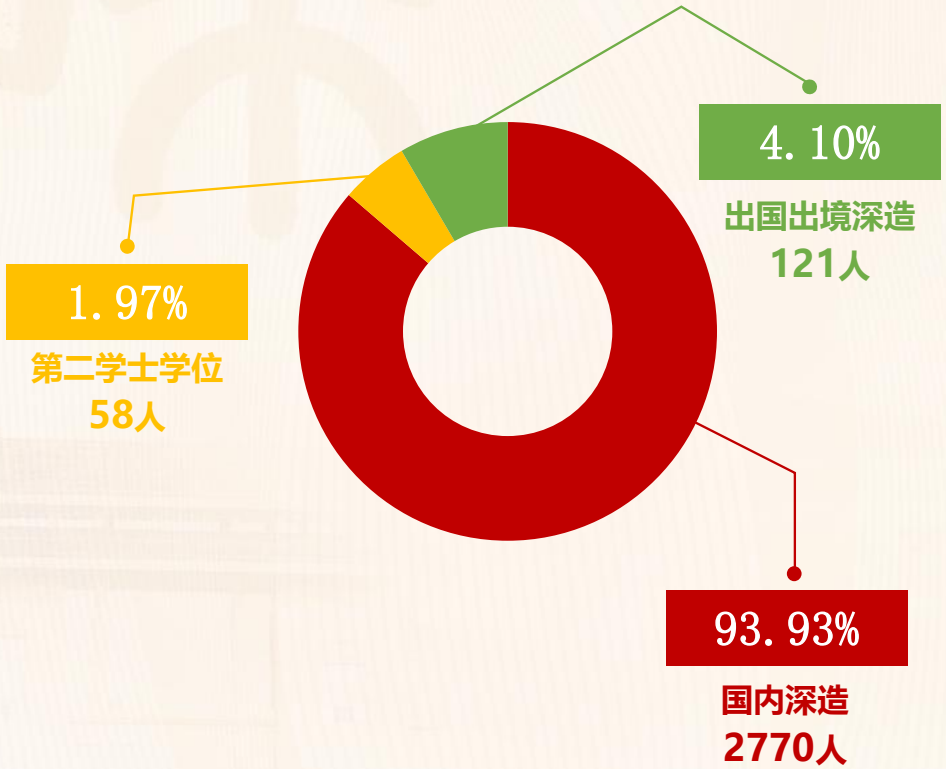

·本科生·

硕士研究生 升学深造人数 351　升学率 8.16%

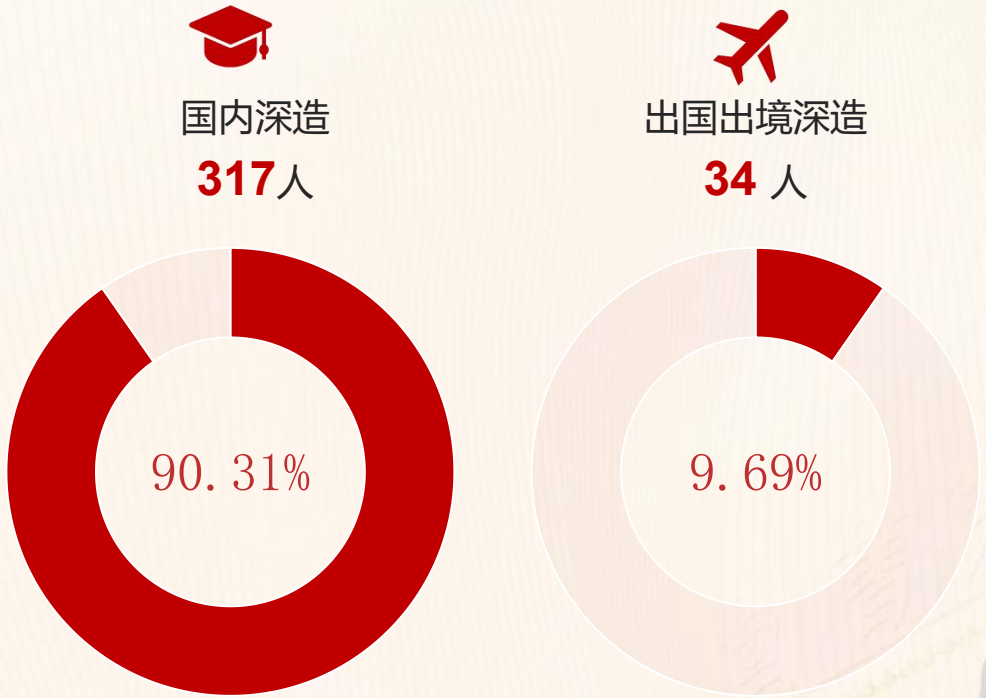

·硕士生·

Part 3

就业创业工作举措



3. 就业创业工作举措



抓组织领导，下好就业工作“一盘棋”

积极构建“大就业”育人格局，将毕业生就业创业工作作为立德树人的重要环节，融入人才培养全过程。

抓指导服务，上好就业育人“两堂课”

坚持就业育人第一课堂与第二课堂有序衔接，聚焦短板弱项，全方位加强毕业生求职竞争力。

抓岗位拓展，搭好就业市场“三平台”

实施“访企拓岗”促就业专项行动计划，通过“走出去”“请进来”相结合的方式，持续深化校企合作、供需对接。

抓兜底帮扶，做好困难援助“四到位”

实施困难毕业生帮扶行动计划，坚持“经济资助到位、技能提升到位、心理疏导到位、岗位推荐到位”，帮助有就业意愿的困难毕业生顺利就业。

抓数字赋能，把好就业安全“五道关”

全面落实毕业去向登记制度，严格把守“信息采集、数据登记、责任落实、政策宣讲、监督评价”五道关口。

3. 就业创业工作举措



教育部官网报道学校就业工作相关经验做法



央视新闻报道校园招聘工作



学校领导服赴云南省访企拓岗



学校召开2023届毕业生就业工作促进会



陕西师范大学文件

陕师校发〔2022〕215号

陕西师范大学关于加快推进毕业生高质量充分就业创业的实施意见

各二级党委（党总支），各学院（学部、中心、研究院），各党政职能部门，各直属单位，各附属单位：

为深入学习贯彻习近平新时代中国特色社会主义思想，贯彻

学校制定实施
《关于加快推进毕业生高质量充分就业创业的实施意见》



学校开展”就业能力提升季”系列培训

Part 4

评价与反馈



4. 评价与反馈

4.1 毕业生就业反馈

01. 就业满意度

92.33

02. 就业专业相关度

91.88



04. 就业稳定性

92.99

03. 职业期待匹配度

90.48

4. 评价与反馈

4.2 毕业生对用人单位评价

单位综合满意度

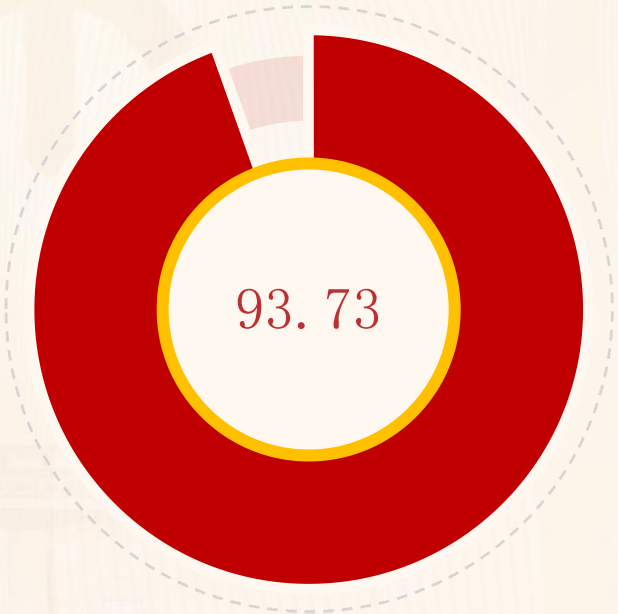

对用人单位分项评价（五分制）

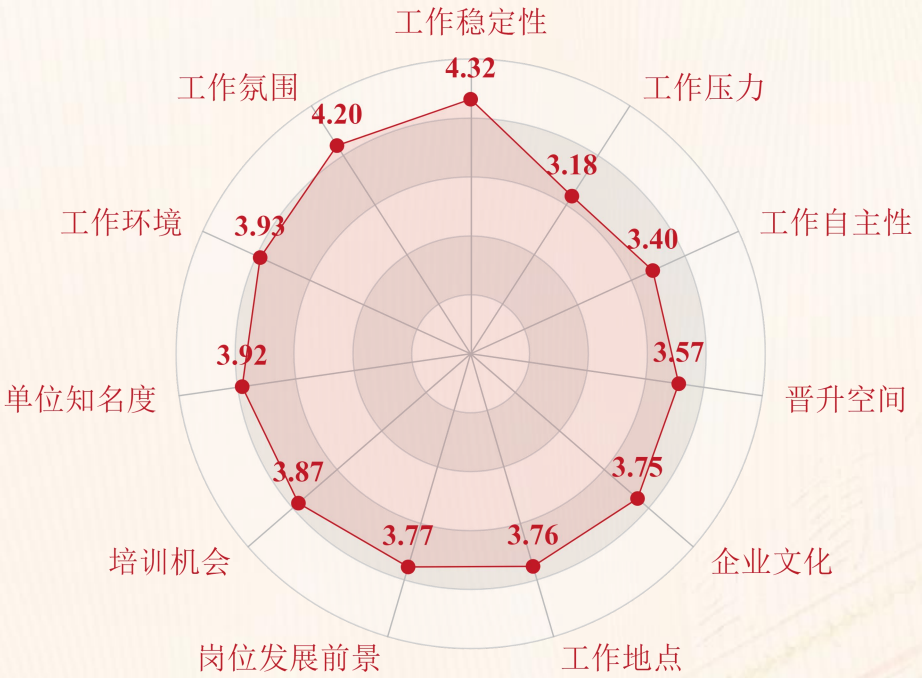

4. 评价与反馈

4.3 用人单位对毕业生评价

对毕业生满意度

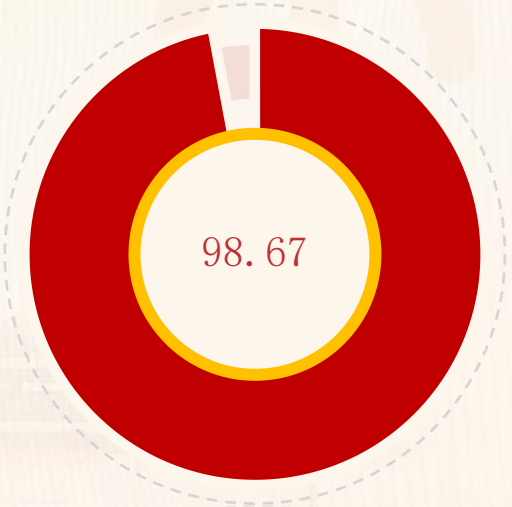

对毕业生能力及素质评价（五分制）



专业能力：4.67 分
信息获取能力：4.69 分
实践能力：4.64 分
分析和解决问题能力：4.59 分

创新能力：4.57 分
学习能力：4.65 分
自我管理能力：4.60 分

沟通能力：4.59 分
人际交往能力：4.58 分
计划组织能力：4.59 分
团队合作能力：4.61 分

成就动机：4.57 分
岗位理解：4.58 分
职业规划：4.57 分

责任感：4.60 分
诚信：4.58 分
自信：4.62 分
意志力：4.58分

陕西师範大學
SHAANXI NORMAL UNIVERSITY

2023年毕业生就业质量年度报告

ANNUAL REPORT ON THE EMPLOYMENT QUALITY OF 2023 GRADUATES

