集美大学诚毅学院
Chengyi College, Jimei University

集美大学诚毅学院

2023 届毕业生就业质量年度报告

深度优成（厦门）数据科技有限公司编制

目 录

学院概况 1
报告说明 4
第一章 毕业去向基本情况 9
一、 毕业生规模及结构 9
（一） 毕业生学历及性别结构 9
（二） 系（院）分布 9
（三） 生源分布 10
二、 毕业去向落实率 11
（一） 总体毕业去向落实率 11
（二） 各系（院）/专业毕业去向落实率 12
三、 毕业去向流向 14
（一） 毕业去向 14
（二） 地区分布 14
（三） 行业分布 15
（四） 单位性质 17
第二章 协议和合同就业情况分析 18
一、 协议和合同就业概况 18
（一） 协议和合同就业率 18
（二） 单位规模 20
（三） 重点企业分布 21
二、 协议和合同就业质量 21
（一） 薪资福利 21
（二） 职位晋升情况 22
（三） 工作稳定性 23
（四） 就业情况评价 24
第三章 升学情况分析 29
一、 总体情况 29
二、 境内升学 29
三、 出国（境）深造 30
第四章 其他类型就业情况分析 32
一、 自主创业情况分析 32
（一） 创业类型及原因 32
（二） 创业行业 33

（三） 创业公司运营状况…… 33
（四） 创业面临的困难…… 35
二、 灵活就业情况分析…… 35
三、 未就业情况分析…… 37
（一） 未就业原因…… 37
（二） 求职关注因素…… 37
第五章 毕业生及用人单位反馈 39
一、 毕业生反馈…… 39
（一） 母校满意度和推荐度…… 39
（二） 教育教学反馈…… 39
（三） 就业创业服务评价…… 43
（四） 创业指导服务评价…… 44
二、 用人单位评价…… 45
（一） 需求与聘用情况…… 45
（二） 对毕业生的总体满意度评价 …… 47
（三） 对毕业生知识水平的满意度 …… 48
（四） 对毕业生的学习能力满意度 …… 49
（五） 对毕业生工作能力的满意度 …… 50
（六） 对毕业生职业素养的满意度 …… 51
（七） 对学院就业服务的满意度 …… 52
三、 人才培养改进建议…… 52
（一） 立足社会发展需求，培养德才兼备人才 …… 52
（二） 重视教师培养管理，提升教育教学质量 …… 53
（三） 加强专业课程建设，深化教育教学改革 …… 54
第六章 就业发展趋势分析 56
一、 毕业去向落实率变化趋势…… 56
二、 就业地区变化趋势…… 56
三、 就业行业变化趋势…… 57
四、 就业单位变化趋势…… 58
五、 就业质量变化趋势…… 58
六、 满意度变化趋势…… 59

学院概况

集美大学诚毅学院创办于 2003 年，是经教育部批准、由福建省“双一流”建设高校集美大学与福建集美大学教育发展基金会联合举办，实施全日制本科学历教育的独立学院。学院位于爱国华侨领袖陈嘉庚先生的故乡、素有“海上明珠”之称的滨海城市——福建厦门，校区连同集美大学新校区嘉庚风格建筑一起荣获“新中国成立六十周年百项经典暨精品工程”，校园环境优美，教学设施先进，师资力量优良，办学特色鲜明。

学院秉承集美大学百年优良办学传统，以“诚毅”为校训，坚持“嘉庚精神立校、诚毅品格树人”，致力于培养基础扎实、知识面宽、特长明显，具有创新精神、实践能力和社会责任感的应用型人才。历经 20 余年跨越式发展，学院形成涵盖工学、管理学、经济学、文学、法学、理学、教育学、艺术学 8 个门类学科体系，设有 13 个教学系（院）、37 个本科专业，在校生近 16000 人，累计培养输送毕业生近 60000 人。

学院依托集美大学雄厚师资力量，形成一支以集美大学选派教师和自有师资为主体，以企业、行业外聘教师为补充的高素质专任教师队伍。现自有教职员工 550 余人，其中，专任教师 300 余人，省级本科教学团队 3 个、优秀教师 4 人、高层次人才 2 人、会计领军人才 1 人、高校新世纪优秀人才支持计划 2 人、高校杰出青年科研人才培育计划 4 人、高校思想政治教育中青年杰出人才支持计划 1 人、高校优秀党务工作者 3 人、财政部“全国财税系统优秀教师”1 人，为培养新时代高素质应用型人才提供坚实保障。

学院坚持“专注区域、聚焦行业、错位发展、精准服务”的战略定位，以专业建设和应用型学科建设为抓手，筑牢“一流诚毅”建设根基。结合区域产业结构，组建互联网+、电子信息、智能制造、现代航运、文化产业、自贸区商务 6 个专业集群，服务厦门市“4+4+6”现代产业体系，进一步凸显应用型人才培养特色。坚持专业教育与通识

教育相融合，以 CDIO 工程教育模式和 5R 人才培养模式强化学生实践能力，实现专业要求和行业标准、课程链和产业链的紧密对接，形成“以提升人才培养质量为主线，以一流专业建设为龙头，以课程建设为核心，以学生实践能力提升为重点”的应用型人才培养模式。专业建设成绩突出，拥有省级示范性应用型专业群 1 个、一流本科专业 5 个、特色专业 3 个、服务产业特色专业 3 个、创新创业教育改革试点专业 6 个，省级一流本科课程、精品课程、课程思政示范课程等 38 门；教学成果丰硕，荣获福建省教学成果奖 7 项、省级及以上教师教学竞赛 17 项。

学院围绕学生成长成才，积极探索第二课堂培养应用型人才模式，通过学科专业竞赛、创新创业教育等多渠道推动教育教学改革，将第二课堂与第一课堂相融合，打造人才培养“新引擎”。目前，学生在“互联网+”“挑战杯”、数学建模、电子设计、智能车、机器人等重要学科专业赛事中获奖 2400 余项。学科专业竞赛成绩在《2019-2023 年全国普通高校大学生竞赛榜单》中位列全国普通高校第 219 名、全国新建本科院校第 16 名、全国民办院校及独立学院第 3 名。

学院立足应用型人才培养目标，通过共建产学研合作平台，育就“开放协同”的办学理念。与中软国际、华为、国科科技、亚德客、京东物流等知名企业共建中软国际互联网学院、华为信息与网络技术学院、AirTAC“应用型技能人才培养班”、京东“巅峰实践”、实训基地、实验室等，校企深度合作涵盖 10 余个专业。合作专业在教学和竞赛等方面成果显著，毕业生签约率均名列学院前茅，有效实现了专业链与产业链的“无缝对接”。

学院锚定区域发展方向，坚持“围绕应用、突出专业、面向市场、服务产业”的原则，以应用型科研为导向，深化科研体制改革，统筹推进科研平台与团队建设，主动融入地方经济社会发展，加快科研成果转化，不断提升服务社会能力水平，拥有国家体育总局体育文化发展中心“体育文化研究基地”、中国物流学会产学研基地等科研平台。

学院科研实力稳步增强，教师先后承担各级各类纵向科研项目 630 余项，其中，国家级项目 4 项、部级项目 4 项、省级项目 45 项；荣获福建省社会科学优秀成果奖 3 项；发表高水平论文近 300 篇；出版著作 40 余部；承接地方政府和企事业单位应用型科研项目 110 余项。

学院积极推进对外交流合作，与美国明尼苏达州西南州立大学、英国哈德斯菲尔德大学、新加坡 Kaplan 高等教育学院、澳大利亚伍伦贡大学等 10 余所海外高校以及德国 BSK 和瑞士 SEG 等国际教育集团开展升学考研、学期学分研读、假期研学实践等校际交流合作；与台湾中原大学、铭传大学、修平科技大学等高校开展交换生与毕业实践等研习活动，共同培养具有国际化视野和创新精神的新时代高素质应用型人才。

展望未来，诚毅学院将以习近平总书记致集美大学百年校庆重要贺信精神和系列重要指示精神为根本遵循，坚持正确办学方向，牢记初心使命，落实立德树人根本任务；以积极向上的精气神、长远开阔的格局观、求真务实的干事风、守正创新的敬畏感，向着“一流诚毅”的建设目标不懈奋斗！

报告说明

根据《教育部关于做好 2023 届全国普通高校毕业生就业创业工作的通知》（教学〔2022〕5 号）文件的要求，结合学院实际情况，编制发布本报告。报告内容涵盖毕业去向基本情况、协议和合同就业情况、升学情况、自主创业情况、灵活就业情况、毕业生教育教学反馈、用人单位反馈情况。

数据来源：

集美大学诚毅学院2023届毕业生就业数据

统计截止日期为2023年12月31日；主要涵盖毕业生规模、去向、落实率等方面内容。

第三方专业机构调研数据

毕业生调研数据：调查面向全校2023届毕业生，共计4304人，回收有效问卷2677份，回收率62.20%，主要涵盖就业情况及教育教学反馈等等方面内容。

用人单位调研数据：调查面向2023届毕业生所在用人单位，回收441家，主要涵盖毕业生评价及学校人才培养评价等。

计算方式说明

1.依照教育部统计口径，毕业去向落实率计算公式：毕业生毕业去向落实率=（已落实毕业去向毕业生人数÷毕业生总人数）×100%；已落实毕业去向毕业生人数=协议和合同就业人数（签就业协议形式就业、签劳动合同就业、应征义务兵、科研/管理助理、国家/地方基层项目）+自主创业人数+灵活就业人数（其他录用证明就业、自由职业）+升学人数（研究生、第二学士学位、出国出境深造）。

2.以满意度为例，其维度包括“非常满意”“比较满意”“基本满意”“不太满意”“不满意”。满意度=（非常满意人数+比较满意人数+基本满意人数)/本题有效答题总人数*100%；报告中相关度、吻合度等均以上述方式计算。

其他

因四舍五入保留两位小数，各分项占比之和可能存在±0.01%误差。部分题目为多选题，如就业创业指导服务需要加强方面等，选项的百分比之和不是100%。

集美大学诚毅学院
2023 届毕业生就业质量年度报告

01 基本情况

毕业生性别结构

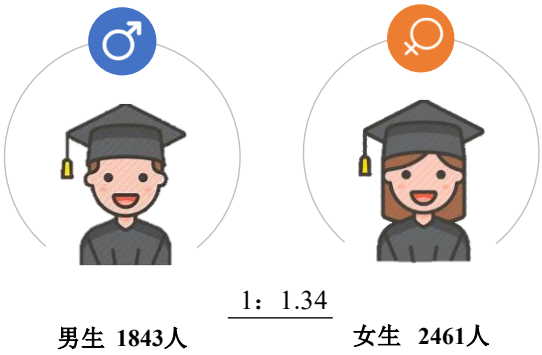

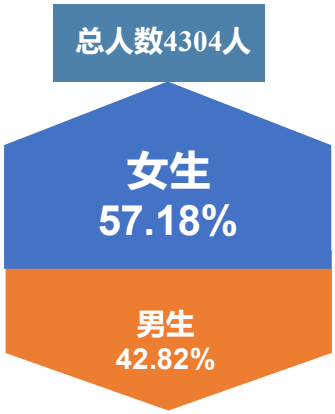

2023 届毕业生以福建省生源为主，省外生源较多的为浙江、河南和江西等地。

毕业生生源结构

福建 66.22%

浙江 2.93%

河南 2.14%

江西 2.02%



02 毕业去向

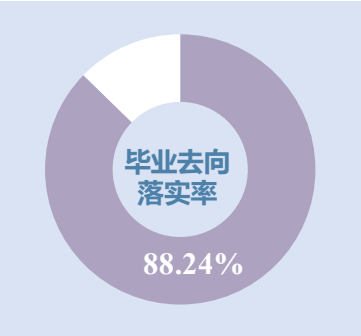

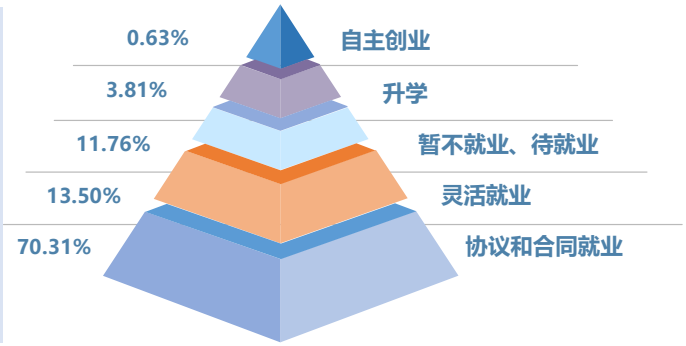

升学情况

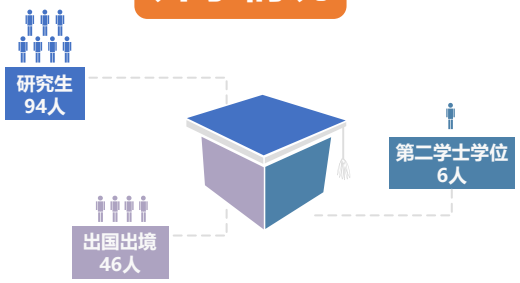

境内升学

境内升学毕业生中，
40人升学学校为福建省第二轮“双一流”高校，6人升学学校为福建省一流应用型建设高校。

国（境）外升学

国（境）外升学毕业生中，
43人被爱丁堡大学、香港大学、悉尼大学等2024年QS排名前200名的高校录取，
占比67.19%。

重点企业就业

国家级高新技术企业12.18%
省级重点企业15.49%
市级重点企业23.73%

创业状况良好

“创业平均月收入11314元，月收入10000元以上占比 46.15%;
已经实现稳定盈利”占比 25.64%,
“盈亏基本平衡”占比 61.54%。

03 就业质量

就业质量主要指标

工作专业相关度	职业期待吻合度	工作满意度
91.31%	95.83%	96.97%

工作稳定性	获得过晋升占比
88.80%	81.48%

04 就业流向

就业行业前三位

信息传输、软件和信息技术服务业 19.73%

批发和零售业 16.84%

制造业 11.46%

就业单位前三位

其他企业 84.67%

国有企业 4.74%

三资企业 3.36%

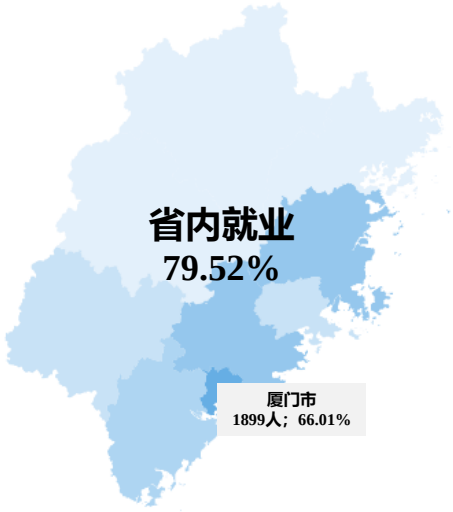

就业地区

集中在福建省内

省内就业毕业生（2877人）中，厦门市就业人数最多，1899人，占比66.01%，为厦门地方经济发展提供人才与智力支撑。

05 评价反馈

毕业生反馈

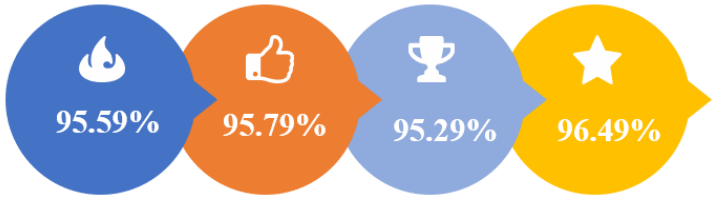

总体满意度 95.11%

用人单位反馈

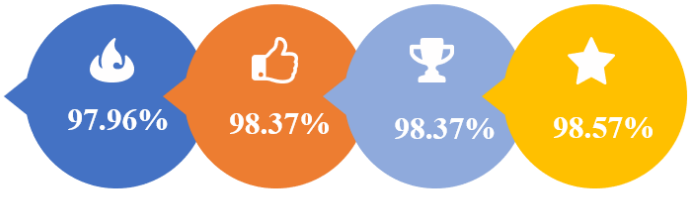

总体满意度98.19%

就业指导服务改进建议



创业教育/指导服务改进建议

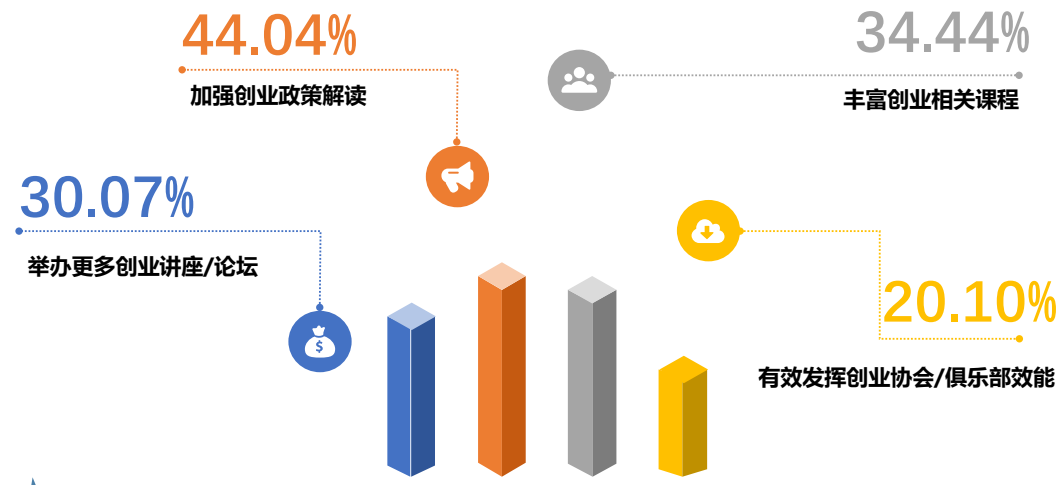

母校教育教学改进建议

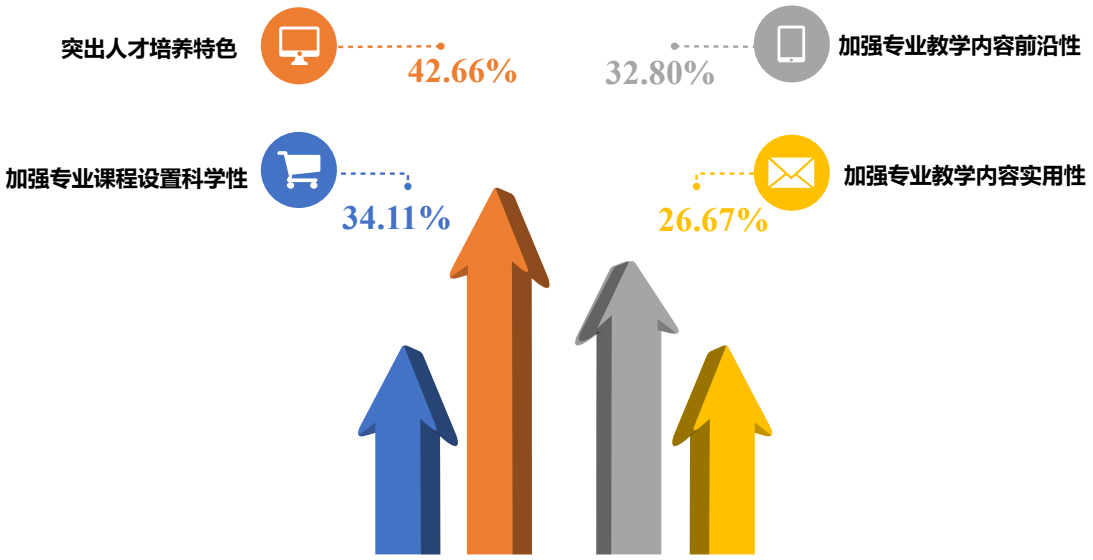

第一章 毕业去向基本情况

一、毕业生规模及结构

（一）毕业生学历及性别结构

2023 届毕业生共计 4304 人，与 2022 届（4093 人）相比增长 211 人，其中普通本科毕业生 2912 人，专升本毕业生 1392 人，占比分别为 67.66%、32.34%。毕业生中男生 1843 人，女生 2461 人，男女比例为 1:1.34。

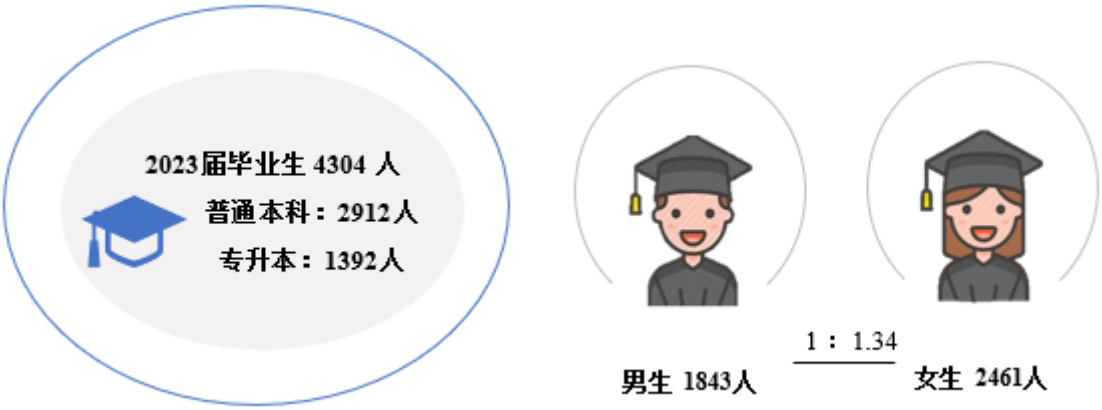

图1-1 毕业生学历及性别结构

数据来源：全国高校毕业生就业管理系统

（二）系（院）分布

毕业生共涉及 9 个系（院），其中管理系、信息工程系毕业生人数较多，分别为 819 人、720 人；其次是体育与艺术系、经济系、中软国际互联网学院、商船系，均在 400 人以上。

表1-1 系（院）分布

系（院）	人数	占比
管理系	819	19.03%
信息工程系	720	16.73%
体育与艺术系	535	12.43%
经济系	480	11.15%
中软国际互联网学院	460	10.69%
商船系	402	9.34%
人文科学系	399	9.27%
机械工程系	264	6.13%
外语系	225	5.23%
总体	4304	100.00%

数据来源：全国高校毕业生就业管理系统

（三）生源分布

毕业生生源分布覆盖全国 30 个省市区。普通本科毕业生中，福建省生源 1654 人，占比 56.80%；专升本毕业生中，福建省生源 1196 人，占比 85.92%。省内生源中，占比最多的是泉州市（占省内生源的 21.68%），其次是漳州市（占省内生源的 16.98%），此外福州市、厦门市占比均在 10%以上。

表1-2 生源省份前十分布

生源省	普通本科		专升本		总体	
	人数	占比	人数	占比	人数	占比
福建省	1654	56.80%	1196	85.92%	2850	66.22%
浙江省	101	3.47%	25	1.80%	126	2.93%
河南省	73	2.51%	19	1.36%	92	2.14%
江西省	49	1.68%	38	2.73%	87	2.02%
江苏省	83	2.85%	0	0.00%	83	1.93%
四川省	45	1.55%	27	1.94%	72	1.67%
安徽省	60	2.06%	11	0.79%	71	1.65%

生源省	普通本科		专升本		总体	
	人数	占比	人数	占比	人数	占比
山西省	69	2.37%	2	0.14%	71	1.65%
云南省	61	2.09%	7	0.50%	68	1.58%
河北省	61	2.09%	6	0.43%	67	1.56%

数据来源：全国高校毕业生就业管理系统

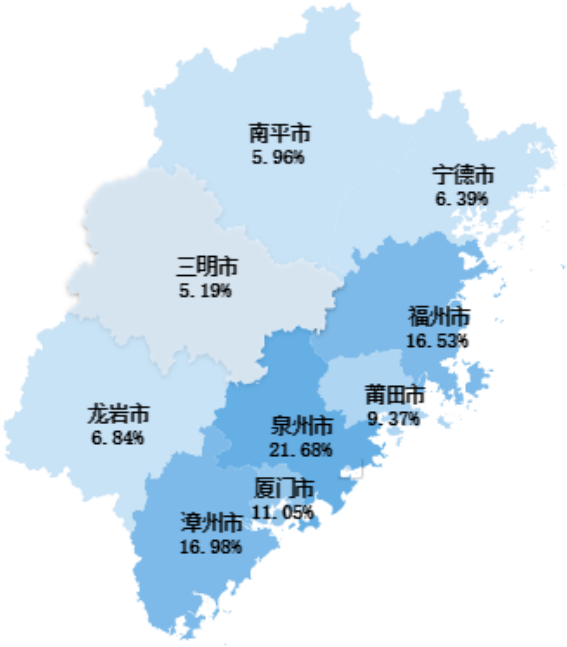

图1-2 福建省生源分布

数据来源：全国高校毕业生就业管理系统

二、毕业去向落实率

（一）总体毕业去向落实率

2023 届毕业生年终毕业去向落实率为 88.24%，其中普通本科毕业生、专升本毕业生年终毕业去向落实率分别为 86.71%、91.45%。

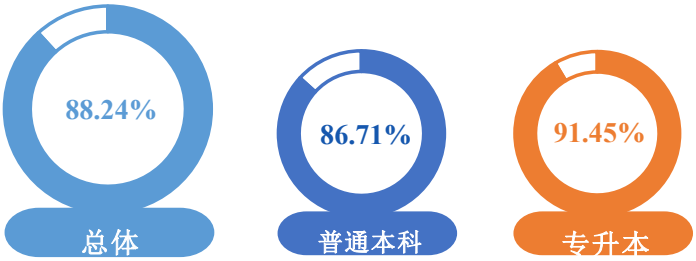

图1-3 毕业去向落实率

数据来源：全国高校毕业生就业管理系统

（二）各系（院）/专业毕业去向落实率

毕业生共分布于 9 个学院、43 个专业（区分专升本专业），其中 4 个学院毕业生毕业去向落实率高于全校总体水平（88.24%），25 个专业毕业去向落实率超过 90%。

表1-3 各系（院）/专业毕业生毕业去向落实率

系（院）	专业	毕业人数	毕业去向落实人数	毕业去向落实率
机械工程系	机械工程	59	58	98.31%
	机械工程（专升本）	113	111	98.23%
	车辆工程	46	45	97.83%
	机械电子工程	46	45	97.83%
	合计	264	259	98.11%
中软国际互联网学院	电子商务	49	49	100.00%
	金融工程	60	59	98.33%
	物联网工程	84	82	97.62%
	软件工程	109	106	97.25%
	电子商务（专升本）	158	152	96.20%
	合计	460	448	97.39%
商船系	物流管理	59	58	98.31%
	交通运输（专升本）	138	134	97.10%
	物流管理（专升本）	141	135	95.74%
	交通运输	64	61	95.31%
	合计	402	388	96.52%
外语系	英语	160	149	93.13%

集美大学诚毅学院

系（院）	专业	毕业人数	毕业去向落实人数	毕业去向落实率
	英语（专升本）	65	59	90.77%
	合计	225	208	92.44%
经济系	金融学	202	189	93.56%
	金融学（专升本）	36	33	91.67%
	国际经济与贸易	106	93	87.74%
	财政学	136	107	78.68%
	合计	480	422	87.92%
信息工程系	网络工程	90	85	94.44%
	计算机科学与技术（专升本）	151	140	92.72%
	自动化	69	62	89.86%
	电子信息工程	76	68	89.47%
	通信工程	74	65	87.84%
	数据科学与大数据技术	119	97	81.51%
	计算机科学与技术	141	112	79.43%
	合计	720	629	87.36%
体育与艺术系	音乐学	31	30	96.77%
	舞蹈学	30	29	96.67%
	环境设计	34	32	94.12%
	学前教育	131	119	90.84%
	社会体育指导与管理	65	58	89.23%
	视觉传达设计（专升本）	70	58	82.86%
	数字媒体技术	101	81	80.20%
	视觉传达设计	73	56	76.71%
	合计	535	463	86.54%
人文科学系	汉语言文学（专升本）	79	73	92.41%
	汉语言文学	172	140	81.40%
	法学	148	112	75.68%
	合计	399	325	81.45%
管理系	工商管理	100	92	92.00%
	会计学（专升本）	177	159	89.83%
	工程管理（专升本）	139	116	83.45%

系（院）	专业	毕业人数	毕业去向落实人数	毕业去向落实率
	工商管理（专升本）	125	103	82.40%
	工程管理	64	52	81.25%
	会计学	214	134	62.62%
	合计	819	656	80.10%

数据来源：全国高校毕业生就业管理系统

三、毕业去向流向

（一）毕业去向

毕业生前往企事业和机关等单位“协议和合同就业”的人数为 3026 人，占毕业生总数的 70.31%；“灵活就业”人数为 581 人，占比 13.50%；“自主创业”人数为 27 人，占比 0.63%；“升学”人数为 164 人，占比 3.81%。

（二）地区分布

扣除升学、入伍等非生产性劳动就业后的 3618 位毕业生中，79.52%的毕业生选择福建省作为就业地。省外就业毕业生主要流向浙江省（3.76%）、广东省（3.10%）、江苏省（2.21%）、上海市（1.99%）等省市。

表1-4 毕业生就业地区前十分布

单位所在地	人数	占比
福建省	2877	79.52%
浙江省	136	3.76%
广东省	112	3.10%
江苏省	80	2.21%
上海市	72	1.99%
北京市	31	0.86%
四川省	27	0.75%
河南省	23	0.64%
河北省	22	0.61%
云南省	21	0.58%

数据来源：全国高校毕业生就业管理系统

毕业生首选厦门本地就业，留厦就业 1899 人，留厦就业率 52.49%，占省内就业毕业生总数的 66.01%，为厦门地方经济发展提供人才与智力支撑。其次，在省会福州市就业共 306 人，占省内就业毕业生总数的 10.64%；选择在泉州就业的比例位居其后，占省内就业毕业生总数的 10.05%。

表1-5 省内就业毕业生生源分布

就业地区	就业人数	占省内就业毕业生总数比例	占就业毕业生总数比例
厦门市	1899	66.01%	52.49%
福州市	306	10.64%	8.46%
泉州市	289	10.05%	7.99%
漳州市	148	5.14%	4.09%
龙岩市	55	1.91%	1.52%
莆田市	50	1.74%	1.38%
宁德市	46	1.60%	1.27%
南平市	42	1.46%	1.16%
三明市	42	1.46%	1.16%
总体	2877	100.00%	79.52%

数据来源：全国高校毕业生就业管理系统

（三）行业分布

毕业后进入“信息传输、软件和信息技术服务业”行业的人数最多，占比 19.73%；其次“批发和零售业”与“制造业”，占比分别为 16.84%、11.46%。

表1-6 就业行业分布

单位行业	人数	占比
信息传输、软件和信息技术服务业	704	19.73%
批发和零售业	601	16.84%
制造业	409	11.46%
教育	318	8.91%
文化、体育和娱乐业	277	7.76%
租赁和商务服务业	237	6.64%
科学研究和技术服务业	202	5.66%
交通运输、仓储和邮政业	175	4.90%
居民服务、修理和其他服务业	132	3.70%
金融业	129	3.61%
建筑业	126	3.53%
公共管理、社会保障和社会组织	72	2.02%
住宿和餐饮业	47	1.32%
电力、热力、燃气及水生产和供应业	45	1.26%
水利、环境和公共设施管理业	30	0.84%
农、林、牧、渔业	26	0.73%
卫生和社会工作	19	0.53%
房地产业	14	0.39%
采矿业	6	0.17%

数据来源：全国高校毕业生就业管理系统

注：表中数据包含签劳动合同就业、签就业协议形式就业、其他录用证明就业、自主创业的毕业生数据

（四）单位性质

毕业生选择在以民营企业为主的“其他企业”就业人数最多，占比 84.67%；其次是“国有企业”，占比 4.74%。

表1-7 就业单位性质

单位性质	人数	占比
其他企业	2999	84.67%
国有企业	168	4.74%
三资企业	119	3.36%
中初教育单位	111	3.13%
其他事业单位	38	1.07%
机关	36	1.02%
城镇社区	8	0.23%
高等教育单位	1	0.03%
科研设计单位	1	0.03%
部队	1	0.03%
其他	60	1.69%

数据来源：全国高校毕业生就业管理系统

注：表中数据包含签劳动合同就业、签就业协议形式就业、其他录用证明就业的毕业生数据

第二章 协议和合同就业情况分析

一、协议和合同就业概况

（一）协议和合同就业率

协议和合同就业毕业生共 3026 人，协议和合同就业率[1]70.31%。比 2022 届（56.76%）增加 13.55 个百分点。

从系（院）看，商船系毕业生协议和合同就业率最高，为 93.28%；其次是机械工程系，为 86.74%。从专业看，24 个专业协议和合同就业率在 70%以上，其中电子商务专业毕业生协议和合同就业率最高，达 95.92%。

表2-1 各系（院）/专业毕业生协议和合同就业率

系（院）	专业	毕业人数	协议和合同就业人数	协议和合同就业率
商船系	物流管理（专升本）	141	133	94.33%
	交通运输（专升本）	138	130	94.20%
	物流管理	59	54	91.53%
	交通运输	64	58	90.63%
	合计	402	375	93.28%
机械工程系	机械工程（专升本）	113	103	91.15%
	车辆工程	46	40	86.96%
	机械电子工程	46	40	86.96%
	机械工程	59	46	77.97%
	合计	264	229	86.74%
中软国际互联网学院	电子商务	49	47	95.92%
	物联网工程	84	72	85.71%

[1]协议和合同就业率=（协议和合同就业人数/毕业生总人数）*100%。

协议和合同就业=签就业协议形式就业+签劳动合同就业+应征义务兵+科研助理、管理助理+国家基层项目+地方基层项目。

集美大学诚毅学院

系（院）	专业	毕业人数	协议和合同就业人数	协议和合同就业率
	软件工程	109	93	85.32%
	金融工程	60	51	85.00%
	电子商务（专升本）	158	122	77.22%
	合计	460	385	83.70%
信息工程系	网络工程	90	80	88.89%
	计算机科学与技术（专升本）	151	120	79.47%
	通信工程	74	53	71.62%
	自动化	69	46	66.67%
	计算机科学与技术	141	90	63.83%
	数据科学与大数据技术	119	75	63.03%
	电子信息工程	76	42	55.26%
	合计	720	506	70.28%
外语系	英语（专升本）	65	53	81.54%
	英语	160	97	60.63%
	合计	225	150	66.67%
管理系	工程管理（专升本）	139	109	78.42%
	会计学（专升本）	177	138	77.97%
	工商管理（专升本）	125	93	74.40%
	工商管理	100	73	73.00%
	工程管理	64	38	59.38%
	会计学	214	94	43.93%
	合计	819	545	66.54%
体育与艺术系	学前教育	131	101	77.10%
	音乐学	31	22	70.97%
	舞蹈学	30	20	66.67%
	数字媒体技术	101	61	60.40%
	视觉传达设计（专升本）	70	42	60.00%
	社会体育指导与管理	65	37	56.92%
	环境设计	34	18	52.94%
	视觉传达设计	73	32	43.84%
	合计	535	333	62.24%

系（院）	专业	毕业人数	协议和合同就业人数	协议和合同就业率
经济系	金融学	202	128	63.37%
	金融学（专升本）	36	22	61.11%
	国际经济与贸易	106	60	56.60%
	财政学	136	71	52.21%
	合计	480	281	58.54%
人文科学系	汉语言文学（专升本）	79	62	78.48%
	汉语言文学	172	103	59.88%
	法学	148	57	38.51%
	合计	399	222	55.64%

数据来源：全国高校毕业生就业管理系统

（二）单位规模

协议和合同就业毕业生就业单位规模以“21-100 人”和“101-300 人”为主，占比分别为 33.05%、24.41%。

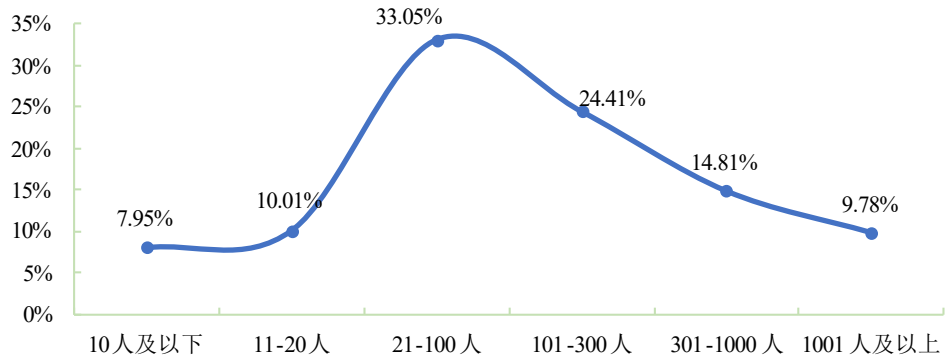

图2-1 协议和合同就业单位规模

数据来源：深度优成-集美大学诚毅学院毕业生就业质量发展监测调查

（三）重点企业分布

协议和合同就业毕业生在市级及以上重点企业就业的占比为 51.40%，其中国家级高新技术企业占比 12.18%，省级重点企业占比 15.49%。

表2-2 协议和合同就业单位水平

就业单位水平	占比
国家级高新技术企业	12.18%
省级重点企业 （省级高新技术企业、省级专精特新企业、省级单项冠军企业等）	15.49%
市级重点企业 （市级高新技术企业、市级专精特新企业、市级单项冠军企业等）	23.73%
其他（非企业可选）	48.60%

数据来源：深度优成-集美大学诚毅学院毕业生就业质量发展监测调查

二、协议和合同就业质量

（一）薪资福利

1.平均月薪[2]

协议和合同就业毕业生平均月薪为 6124 元，达到毕业生期望月薪（5824 元）标准。薪酬区间主要集中在 5001-6000 元（30.07%）、6001-7000 元（17.38%）、4001-5000 元（15.95%）。

[2]包括工资、奖金、业绩提成、现金福利补贴、五险一金等的全年月平均薪酬。

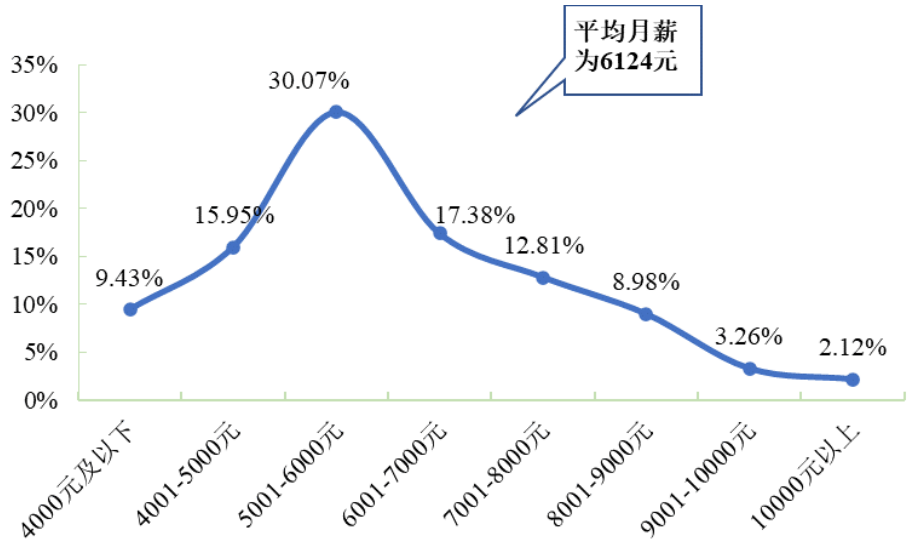

图2-2 毕业生月薪区间

数据来源：深度优成-集美大学诚毅学院毕业生就业质量发展监测调查

2.社会保障水平

毕业生所在工作单位为毕业生提供了良好的社会保障，82.74%的毕业生享有“五险一金”及以上的社会保障，没有享受到任何社保的仅有 0.74%。

表2-3 协议和合同就业毕业生就业单位提供社保情况

社会保障提供情况	占比
五险一金，外加补充商业保险等	31.68%
五险一金	51.06%
五险，没有公积金	10.58%
五险不全，没有公积金	4.40%
五险不全，有公积金	1.54%
不提供社保	0.74%

数据来源：深度优成-集美大学诚毅学院毕业生就业质量发展监测调查

（二）职位晋升情况

81.48%的协议和合同就业毕业生在半年内获得一种（含）以上晋升。从晋升类别来看，通过“专业水平”晋升（71.29%）最多，其次是“工作职责”晋升（65.81%）。

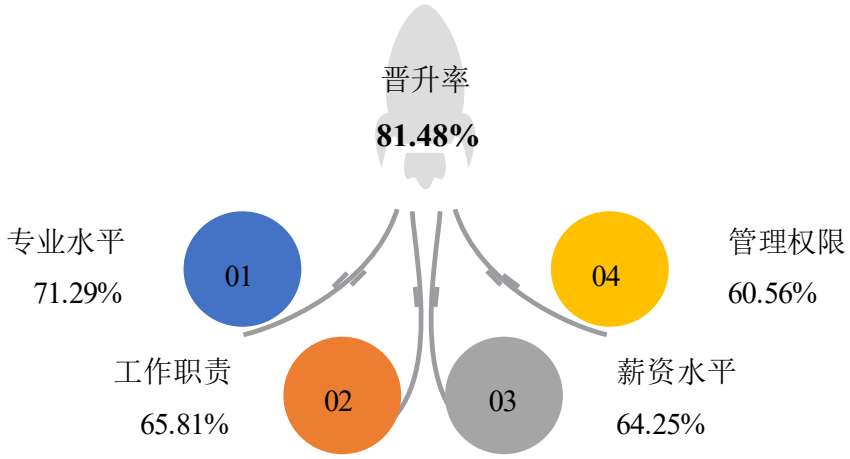

图2-3 职位晋升情况

数据来源：深度优成-集美大学诚毅学院毕业生就业质量发展监测调查

（三）工作稳定性

1.工作单位变更次数

88.80%的协议和合同就业毕业生未变更过工作，整体工作稳定性较高，其中有 71.76%的毕业生也没有变更工作的想法，毕业生的职业忠诚度较高。

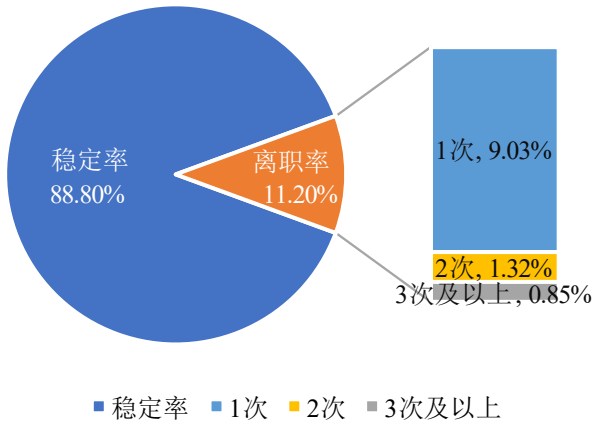

图2-4 协议和合同就业毕业生工作单位变更情况

数据来源：深度优成-集美大学诚毅学院毕业生就业质量发展监测调查

2.工作变更原因

导致协议和合同就业毕业生想变更工作的主要原因包括：“薪酬待遇低”“竞争压力大”和“晋升机会少”，占比分别为 41.30%、24.70%和 23.28%。

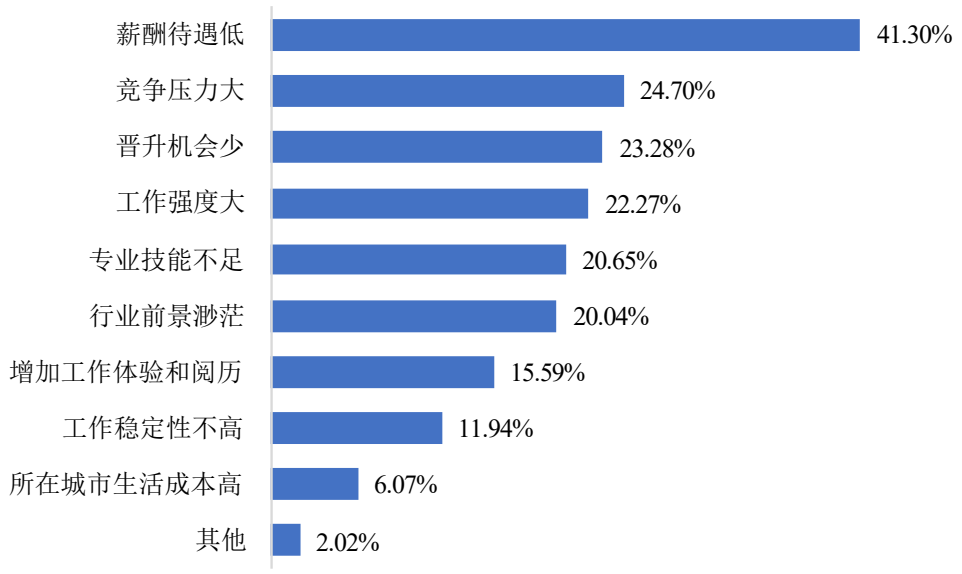

图2-5 协议和合同就业毕业生工作变更原因

数据来源：深度优成-集美大学诚毅学院毕业生就业质量发展监测调查

（四）就业情况评价

协议和合同就业毕业生中，91.31%认为所从事工作与所学专业相关，所学专业知识及技能与实际工作的契合度较高，基本能够学以致用；95.83%表示从事工作与职业期待吻合；另外对工作的总体满意度为 96.97%，具体表现为对“社会认可度”的满意度最高，为 96.92%，对“发展空间”“行业前景”的满意度相对较低。

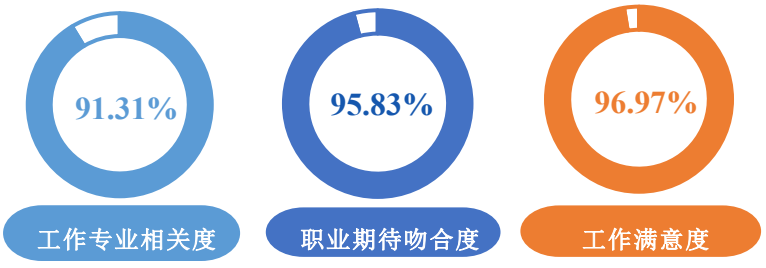

图2-6 协议和合同就业毕业生就业情况评价

数据来源：深度优成-集美大学诚毅学院毕业生就业质量发展监测调查

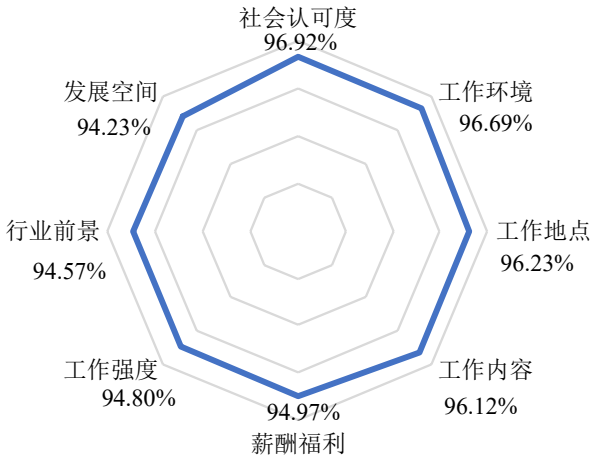

图2-7 协议和合同就业毕业生工作各方面满意评价

数据来源：深度优成-集美大学诚毅学院毕业生就业质量发展监测调查

毕业生表示自身就业与专业不相关的原因主要为“本专业相关工作与自己的兴趣不符”，占比 21.05%；其次为“本专业对口工作就业机会少”“本专业对口工作的要求较高”“本专业对口工作收入待遇较低”“本专业对口工作环境不好”，占比均在 10%以上。

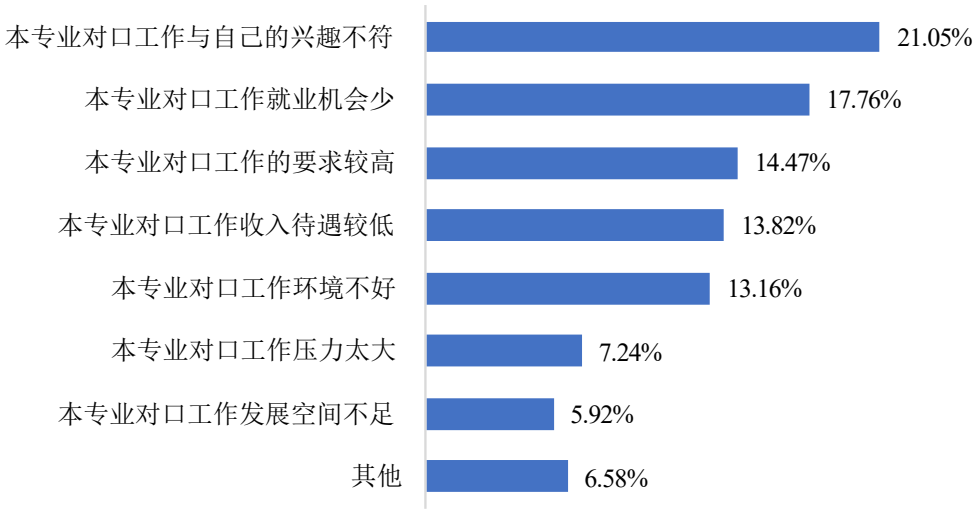

图2-8 协议和合同就业毕业生工作专业不相关原因

数据来源：深度优成-集美大学诚毅学院毕业生就业质量发展监测调查

在毕业生表示从事工作与职业期待不吻合的原因中，“工资薪酬不符合期望”占比最高，为 54.79%；其次为“不符合个人职业发展规划”和“不符合个人兴趣爱好”，占比均在 20%以上。

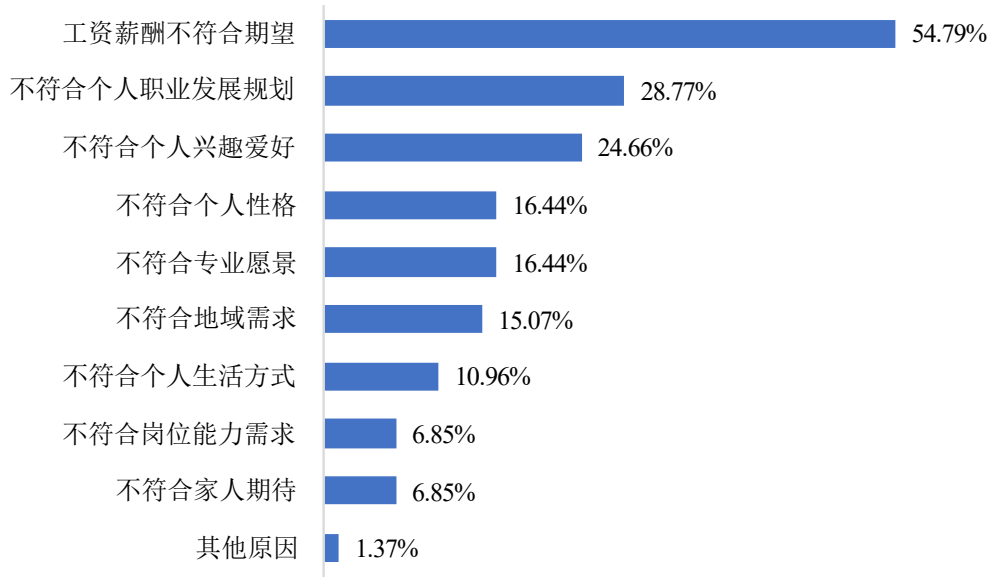

图2-9 协议和合同就业毕业生职业期待不吻合原因

数据来源：深度优成-集美大学诚毅学院毕业生就业质量发展监测调查

从系（院）看，中软国际互联网学院毕业生的工作专业相关度、职业期待吻合度、工作满意度均为最高，分别为 99.15%、100%和 99.58%。从专业看，8 个专业工作专业相关度达 100%，17 个专业职业期待吻合度达 100%，21 个专业工作满意度达 100%。

表2-4 各系（院）/专业协议和合同就业毕业生工作评价

系（院）	专业	工作专业相关度	职业期待吻合度	工作满意度
中软国际互联网学院	软件工程	100.00%	100.00%	100.00%
	金融工程	100.00%	100.00%	100.00%
	电子商务	100.00%	100.00%	100.00%
	物联网工程	100.00%	100.00%	100.00%
	电子商务（专升本）	77.78%	100.00%	88.89%
	合计	99.15%	100.00%	99.58%
经济系	国际经济与贸易	100.00%	100.00%	100.00%
	财政学	100.00%	100.00%	96.30%
	金融学	98.75%	98.75%	100.00%
	金融学（专升本）	88.89%	88.89%	100.00%
	合计	98.55%	98.55%	99.28%
管理系	工程管理	100.00%	100.00%	100.00%
	工商管理（专升本）	97.30%	100.00%	100.00%

集美大学诚毅学院

系（院）	专业	工作专业相关度	职业期待吻合度	工作满意度
	会计学	96.70%	96.70%	91.21%
	工程管理（专升本）	95.28%	97.17%	99.06%
	会计学（专升本）	95.00%	100.00%	100.00%
	工商管理	92.31%	92.31%	100.00%
	合计	96.41%	98.07%	97.51%
人文科学系	汉语言文学	97.83%	100.00%	100.00%
	法学	94.44%	92.59%	96.30%
	汉语言文学（专升本）	88.46%	88.46%	92.31%
	合计	94.44%	94.44%	96.83%
信息工程系	计算机科学与技术（专升本）	98.28%	99.14%	99.14%
	自动化	97.30%	97.30%	91.89%
	网络工程	95.45%	100.00%	100.00%
	电子信息工程	95.24%	100.00%	95.24%
	计算机科学与技术	91.03%	96.15%	91.03%
	数据科学与大数据技术	84.62%	92.31%	100.00%
	通信工程	70.00%	90.00%	100.00%
	合计	93.26%	97.36%	96.19%
体育与艺术系	音乐学	100.00%	100.00%	100.00%
	社会体育指导与管理	96.55%	100.00%	100.00%
	学前教育	96.43%	92.86%	96.43%
	舞蹈学	75.00%	100.00%	100.00%
	环境设计	66.67%	100.00%	66.67%
	数字媒体技术	64.71%	82.35%	100.00%
	视觉传达设计	63.64%	81.82%	100.00%
	合计	88.75%	91.88%	96.25%
机械工程系	机械电子工程	94.74%	89.47%	100.00%
	机械工程（专升本）	90.00%	90.00%	96.67%
	机械工程	85.19%	96.30%	96.30%
	车辆工程	65.52%	86.21%	96.55%
	合计	84.44%	90.37%	97.04%
商船系	物流管理（专升本）	95.56%	95.56%	95.56%

系（院）	专业	工作专业相关度	职业期待吻合度	工作满意度
	交通运输	86.49%	97.30%	91.89%
	物流管理	80.00%	94.29%	94.29%
	交通运输（专升本）	44.83%	86.21%	91.38%
	合计	73.71%	92.57%	93.14%
外语系	英语	75.41%	86.89%	96.72%
	英语（专升本）	66.67%	93.33%	93.33%
	合计	73.68%	88.16%	96.05%

数据来源：深度优成-集美大学诚毅学院毕业生就业质量发展监测调查

注：视觉传达设计（专升本）专业回收份数低于 20%，由于回收份数低，数据不具代表性，相关指标不予统计。

第三章 升学情况分析

一、总体情况

毕业生中升学的有 164 人，占毕业生总数的 3.81%，较 2022 届（2.88%）提高 0.93 个百分点。其中升学去向为研究生 94 人，第二学士学位 6 人，出国出境深造 64 人。

二、境内升学

2023 届毕业生境内升学人数达 100 人，占毕业生总数的 2.32%。境内升学毕业生中，15 人升学学校为国家“双一流”建设高校。其中，境内升学学校在福建省的毕业生（47 人）中，40 人升学学校为福建省第二轮“双一流”高校，6 人升学学校为福建省一流应用型建设高校。

表3-1 境内（省内）升学质量

福建省内高校	人数	水平
福州大学	5	福建省第二轮“双一流”高校
福建师范大学	3	福建省第二轮“双一流”高校
福建农林大学	6	福建省第二轮“双一流”高校
华侨大学	5	福建省第二轮“双一流”高校
集美大学	13	福建省第二轮“双一流”高校
闽南师范大学	8	福建省第二轮“双一流”高校
福建工程学院	4	福建省一流应用型建设高校
厦门理工学院	2	福建省一流应用型建设高校

数据来源：全国高校毕业生就业管理系统

境内升学毕业生选择升学的主要原因有“提升自身综合竞争力”“对专业感兴趣”和“为了获得更高的文凭”，占比分别为 37.97%、29.11%和 21.52%。

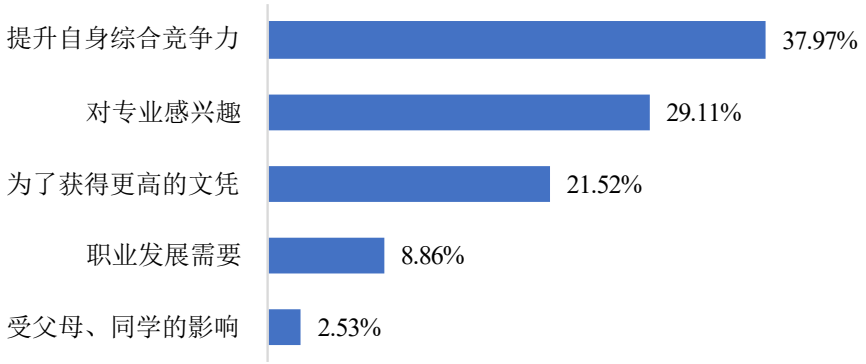

图3-1 境内升学毕业生选择升学的主要原因

数据来源：深度优成-集美大学诚毅学院毕业生就业质量发展监测调查

三、出国（境）深造

国（境）外升学毕业生中（64 人），43 人被伦敦大学学院、墨尔本大学、悉尼大学等 2024 年 QS 排名前 200 名的高校录取，占比 67.19%。其中，升学学校为悉尼大学、蒙纳士大学的人数最多，均为 8 人，占比均为 18.60%。

表3-2 国（境）外升学学校分布（2024 年 QS 前 200）

排名	学校名称	国家/地区	人数
9	伦敦大学学院	英国	1
14	墨尔本大学	澳大利亚	1
19	悉尼大学	澳大利亚	8
19	新南威尔士大学	澳大利亚	4
40	伦敦国王学院	英国	2
42	蒙纳士大学	澳大利亚	8
43	昆士兰大学	澳大利亚	2
65	马来亚大学	马来西亚	1
72	西澳大学	澳大利亚	1
75	利兹大学	英国	1
76	格拉斯哥大学	英国	2

排名	学校名称	国家/地区	人数
78	杜伦大学	英国	2
100	诺丁汉大学	英国	3

数据来源：全国高校毕业生就业管理系统

选择升学学校时，国（境）外升学毕业生的主要关注点为“学校知名度”和“专业声誉”，认同程度分别为 34.48%和 31.03%；另外“学校所在城市的地理位置和人文环境”也是毕业生比较关注的方面，占比也在 20%以上。

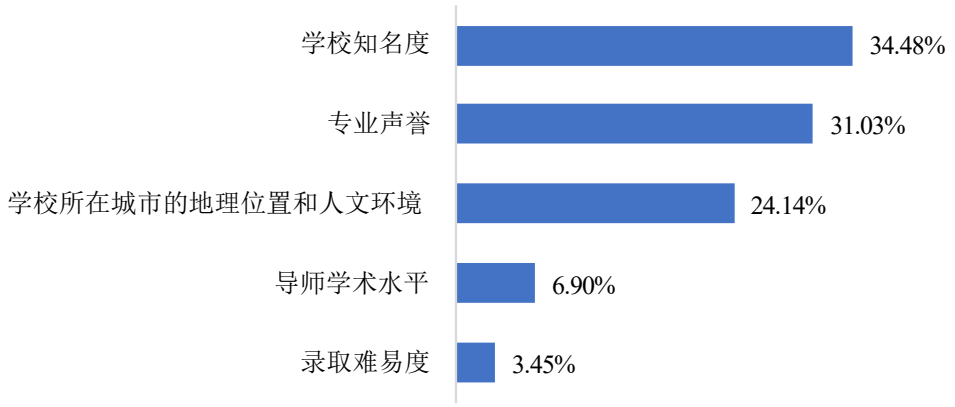

图3-2 国（境）外升学毕业生选择升学学校关注点

数据来源：深度优成-集美大学诚毅学院毕业生就业质量发展监测调查

第四章 其他类型就业情况分析

一、自主创业情况分析

（一）创业类型及原因

毕业生 27 人选中择自主创业，占毕业生总数的 0.63%，与 2022 届（0.78%）相比下降 0.15 个百分点。从创业类型看，“依附型创业”最多，占比 39.74%；其次是“模仿型创业”，占比 30.77%；“开创型创业”占比 29.49%。



图4-1 创业类型

数据来源：深度优成-集美大学诚毅学院毕业生就业质量发展监测调查

毕业生创业原因中占比最高的是“受他人邀请进行创业”和“对创业充满兴趣、激情”，占比均为 35.90%；其次是“希望通过创业实现个人理想”，占比 34.62%。

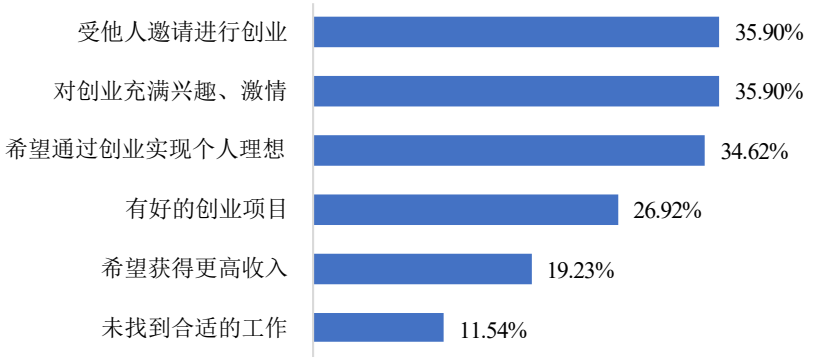

图4-2 创业原因

数据来源：深度优成-集美大学诚毅学院毕业生就业质量发展监测调查

（二）创业行业

毕业生选择自主创业的行业主要为“批发和零售业”，占比 51.85%；其次是“信息传输、软件和信息技术服务业”，占比 11.11%。

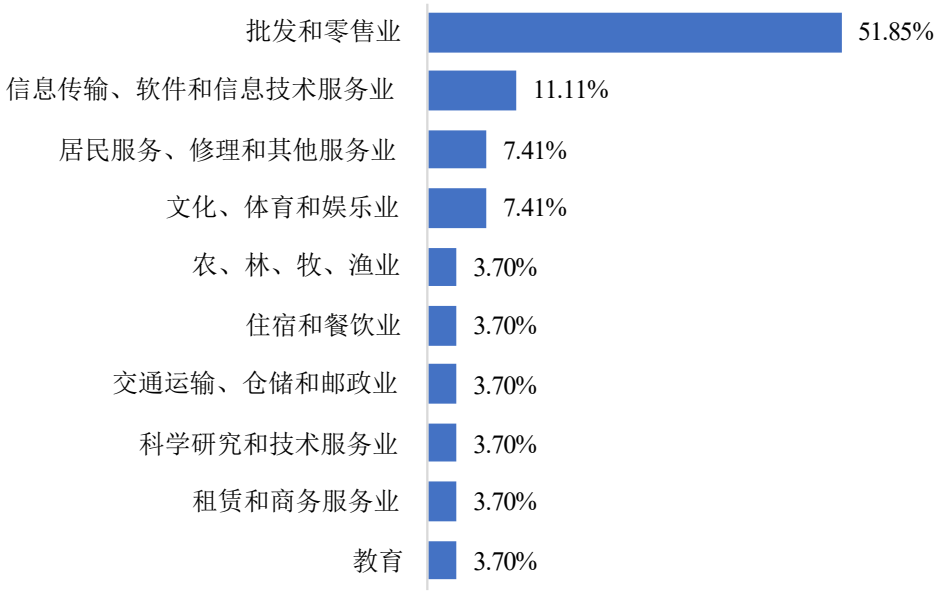

图4-3 创业行业

数据来源：全国高校毕业生就业管理系统

（三）创业公司运营状况

毕业生创业公司运营时长在一年以上的占比为 30.77%，其中“2 年及以上”占比为 6.41%。

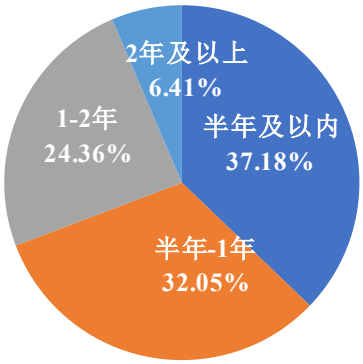

图4-4 创业企业运营时长

数据来源：深度优成-集美大学诚毅学院毕业生就业质量发展监测调查

创业公司目前运营状况良好，其中“已经实现稳定盈利”的占比为 25.64%，“盈亏基本平衡”的占比为 61.54%。

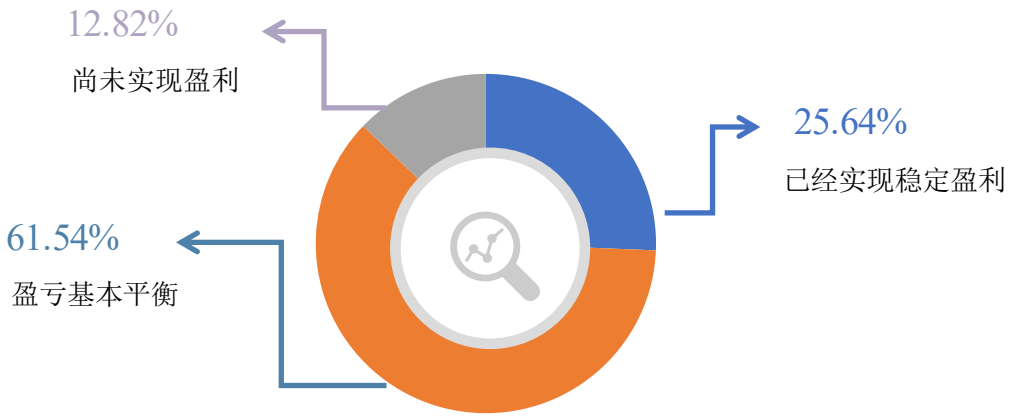

图4-5 创业公司运营情况

数据来源：深度优成-集美大学诚毅学院毕业生就业质量发展监测调查

毕业生创业平均月薪为 11314 元，月薪在 10000 元以上的占比为 46.15%，其中“10001-15000 元”区间的占比最高，为 25.64%。

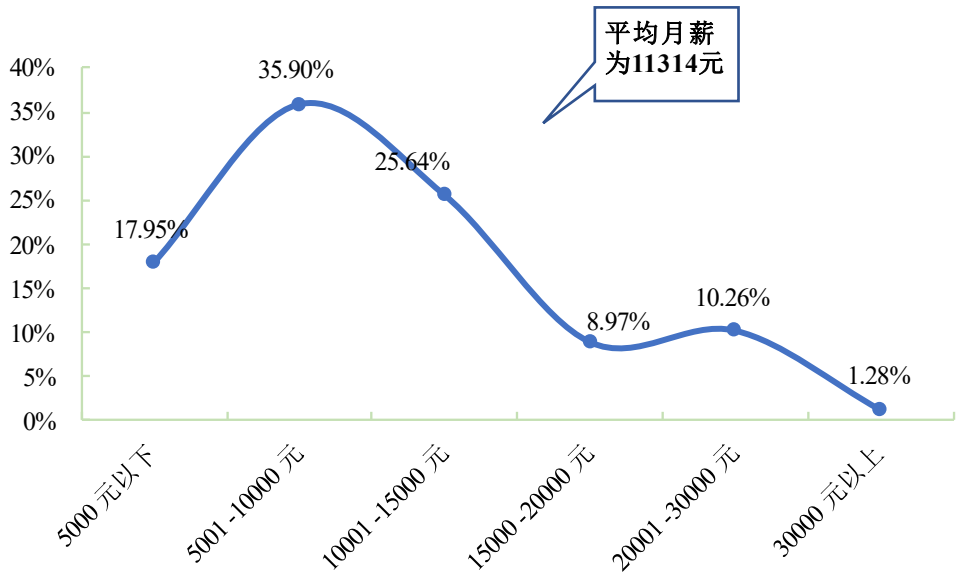

图4-6 创业月薪区间分布

数据来源：深度优成-集美大学诚毅学院毕业生就业质量发展监测调查

（四）创业面临的困难

毕业生表示创业面临的困难主要是“资金的筹备”，占比最高，为 41.03%；其次是“产品服务的营销推广”和“创业团队组建”，占比均在 30%以上。

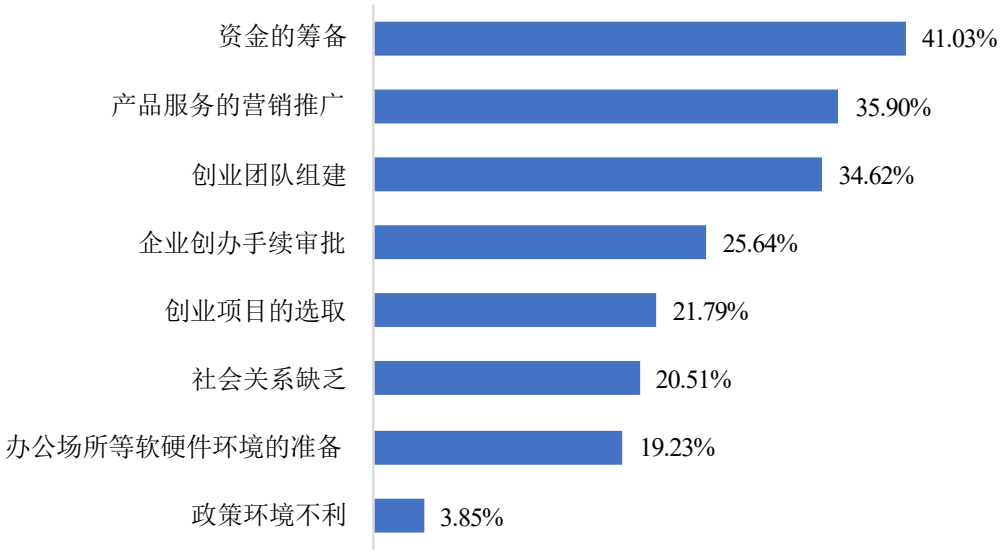

图4-7 创业面临困难

数据来源：深度优成-集美大学诚毅学院毕业生就业质量发展监测调查

二、灵活就业情况分析

毕业生中选择灵活就业的有 581 人，占毕业生总数的 13.50%。灵活就业毕业生平均月薪为 5588 元。在各个月薪段中，“4000-7000 元”之间的占比较高，均在 20%以上。

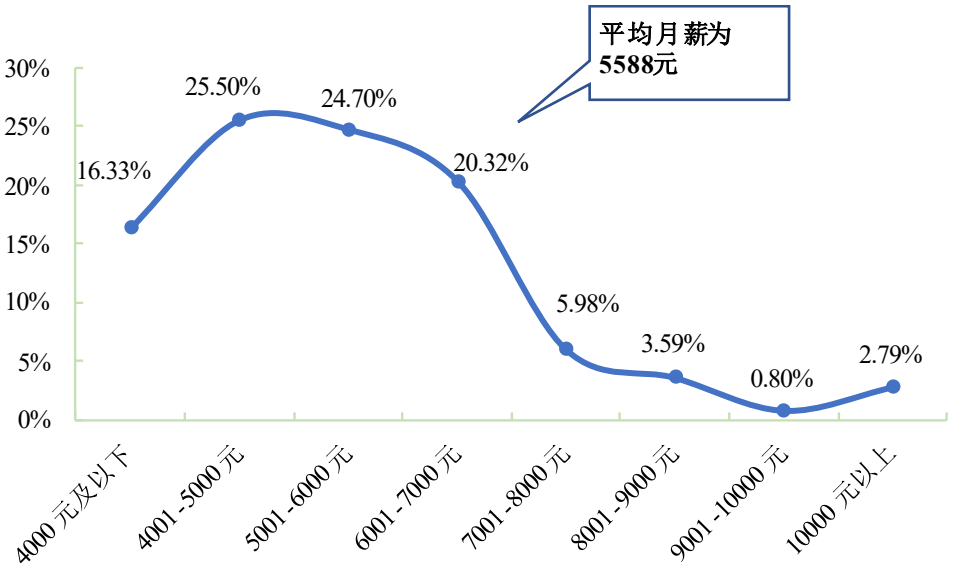

图4-8 灵活就业毕业生平均月薪区间分布

数据来源：深度优成-集美大学诚毅学院毕业生就业质量发展监测调查

选择灵活就业的毕业生中近五成（47.01%）处于职业生活规划、发展、升学的过渡阶段，其中因计划未来“考公、考编”而暂时不愿接受全职工作是毕业生选择灵活就业的主要因素，占比 25.50%。但与此同时将灵活视为实现职业发展目标可靠途径的毕业生也不在少数，占比 50.60%。

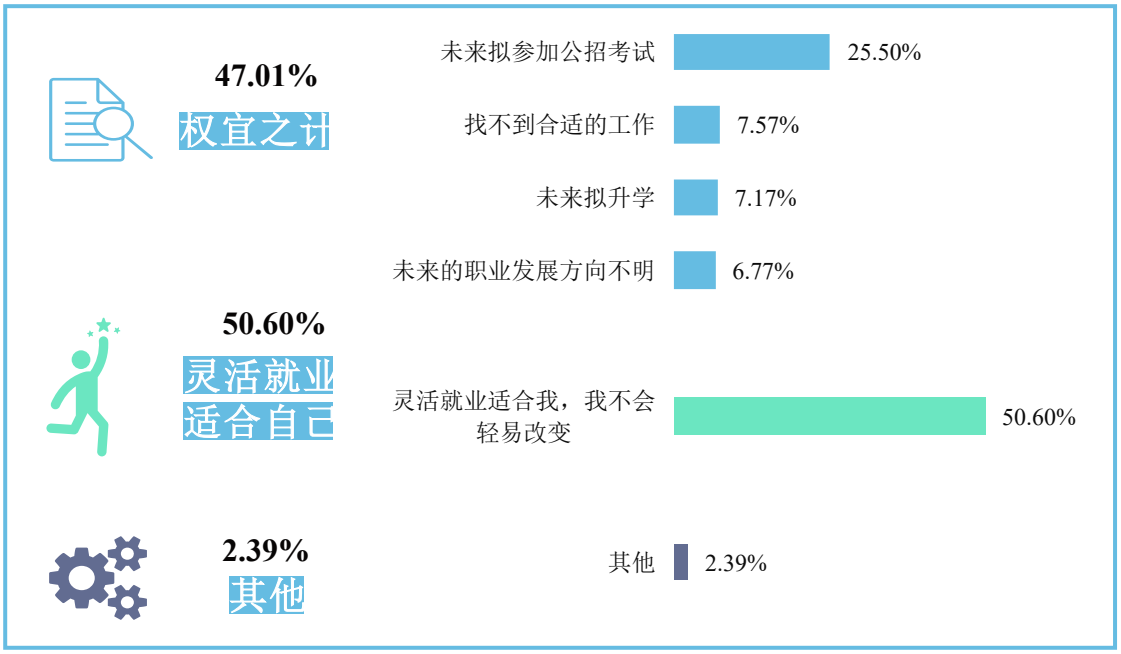

图4-9 灵活就业原因

数据来源：深度优成-集美大学诚毅学院毕业生就业质量发展监测调查

三、未就业情况分析

（一）未就业原因

未落实就业的毕业生共 506 人，占毕业生总数的 11.76%。毕业生表示其目前未就业的主要原因是，面试时用人单位认为其“就业实践经验不足”（25.25%），其次是用人单位认为其“个人综合能力不够”（21.18%）。

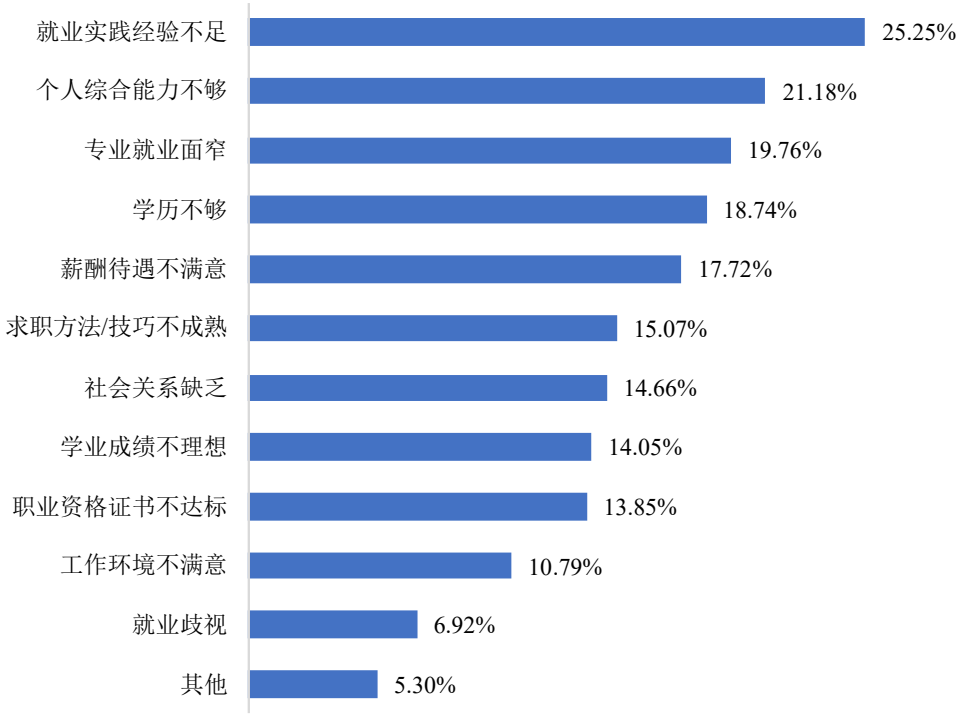

图4-10 未就业原因

数据来源：深度优成-集美大学诚毅学院毕业生就业质量发展监测调查

（二）求职关注因素

未就业毕业生求职时，关注的最主要因素是“薪酬水平”，占比 40.73%；其次是“行业发展前景”和“工作地点”，占比均在 30%以上。

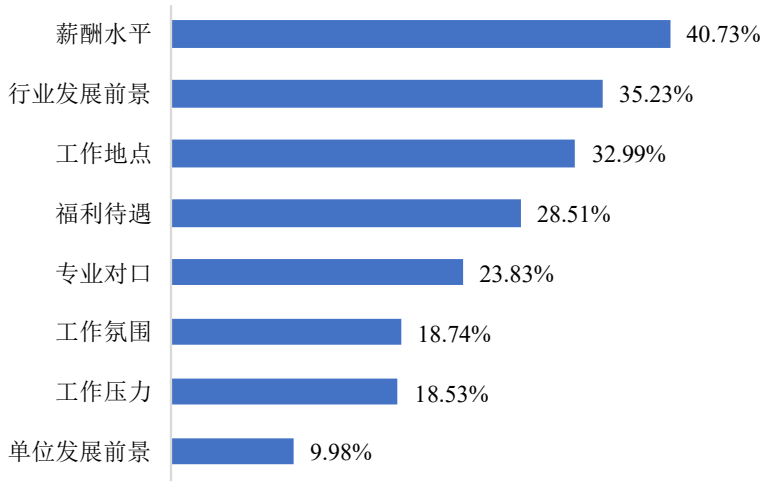

图4-11 毕业生求职关注因素

数据来源：深度优成-集美大学诚毅学院毕业生就业质量发展监测调查

第五章 毕业生及用人单位反馈

一、毕业生反馈

（一）母校满意度和推荐度

毕业生母校满意度为 95.11%，其中“非常满意”占比 50.35%，“比较满意”占比 26.37%，总体满意度较高；母校推荐度为 96.15%，其中“非常推荐”占比 49.61%，“比较推荐”占比 25.96%，总体推荐度较高。可见，毕业生对在学院所学知识及能力水平的满足工作需求的程度、校风学风等方面均比较认同。



图5-1 母校推荐评价

数据来源：深度优成-集美大学诚毅学院毕业生就业质量发展监测调查

（二）教育教学反馈

毕业生对教育教学的总体满意度为 95.59%，其中“非常满意”占比 50.17%，“比较满意”占比 27.90%；对教师教学的总体满意度为 95.79%，对教师教学各方面的满意度均在 95%以上，其中对“教师敬业度”的满意度最高，为 96.19%；认为在校所学专业对自身专业知识与技能的满足度为 95.29%，其中对“人文社会知识”的满足度最高，达 96.53%；认为在校所学专业课程对自身工作能力的满足度为 96.49%，其中“自我约束能力”满足度最高，为 97.12%。

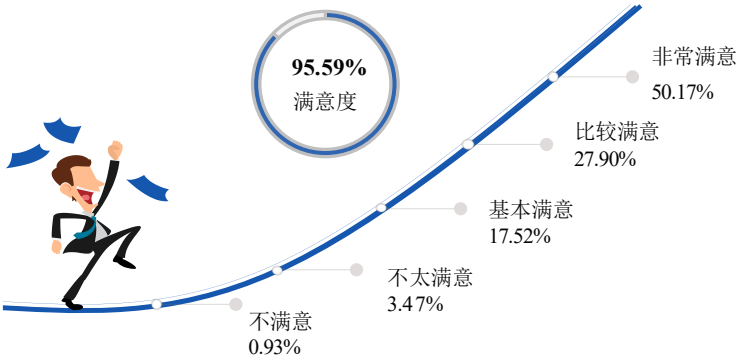

图5-2 母校教育教学满意评价

数据来源：深度优成-集美大学诚毅学院毕业生就业质量发展监测调查

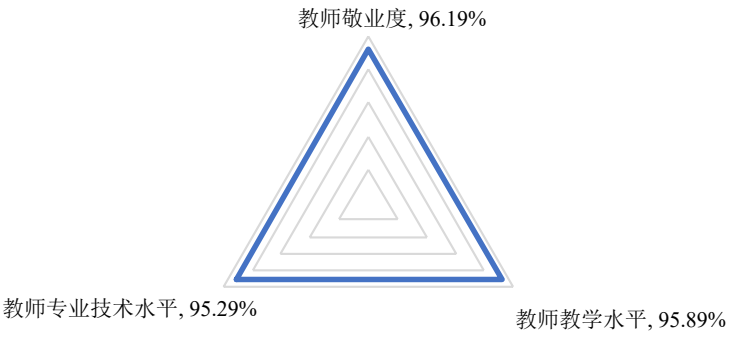

图5-3 教师教学满意评价

数据来源：深度优成-集美大学诚毅学院毕业生就业质量发展监测调查

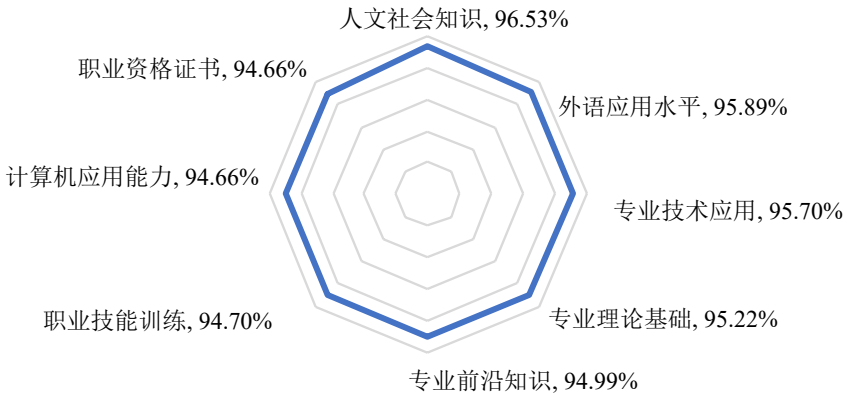

图5-4 专业知识与技能培养满足评价

数据来源：深度优成-集美大学诚毅学院毕业生就业质量发展监测调查

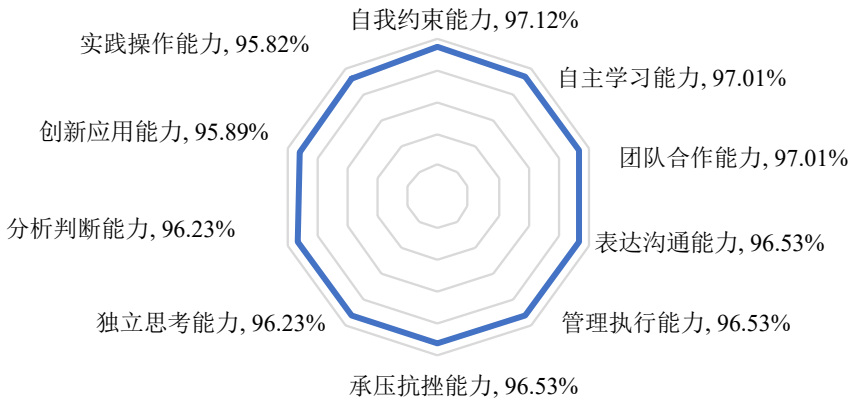

图5-5 工作能力培养满足评价

数据来源：深度优成-集美大学诚毅学院毕业生就业质量发展监测调查

从系（院）看，各系（院）毕业生教育教学满意度、教师教学满意度、专业知识与技能满足度、工作能力培养满足度均在 90%以上，其中经济系毕业生的教育教学满意度、专业知识与技能满足度、工作能力培养满足度均为最高，分别达 99.51%、98.97%、99.00%；外语系毕业生教师教学满意度最高，为 100%。

从专业看，国际经济与贸易、汉语言文学、舞蹈学、金融工程 4 个专业毕业生的教育教学满意度均为 100%；英语、国际经济与贸易、财政学等 18 个专业毕业生的教师教学满意度均为 100%；国际经济与贸易、数据科学与大数据技术、社会体育指导与管理、软件工程、金融工程 5 个专业毕业生的专业知识与技能培养满足度均为 100%；金融学（专升本）、数据科学与大数据技术、工商管理（专升本）、金融工程 4 个专业毕业生的工作能力培养满足度均为 100%。

表5-1 各系（院）/专业毕业生教育教学各方面评价

系（院）	专业	教育教学满意度	教师满意度	专业知识与技能培养满足度	工作能力培养满足度
经济系	国际经济与贸易	100.00%	100.00%	100.00%	98.67%
	财政学	99.71%	100.00%	98.82%	97.92%
	金融学	99.27%	99.37%	98.94%	99.53%
	金融学（专升本）	98.97%	100.00%	96.67%	100.00%
	合计	99.51%	99.69%	98.97%	99.00%
机械工程系	机械工程	99.42%	100.00%	96.88%	99.75%

系（院）	专业	教育教学满意度	教师满意度	专业知识与技能培养满足度	工作能力培养满足度
	机械工程（专升本）	98.02%	98.20%	98.14%	98.65%
	机械电子工程	98.01%	97.85%	97.18%	97.42%
	车辆工程	97.30%	100.00%	92.91%	95.41%
	合计	98.18%	98.90%	96.63%	98.02%
商船系	物流管理	98.72%	99.31%	95.83%	98.75%
	交通运输（专升本）	98.46%	100.00%	95.56%	97.00%
	物流管理（专升本）	97.80%	97.96%	97.70%	97.96%
	交通运输	96.96%	97.67%	93.90%	96.74%
	合计	98.09%	98.99%	95.76%	97.52%
外语系	英语	97.93%	100.00%	96.52%	97.74%
	英语（专升本）	96.55%	100.00%	91.38%	96.21%
	合计	97.65%	100.00%	95.49%	97.43%
信息工程系	计算机科学与技术（专升本）	99.74%	100.00%	99.89%	99.75%
	数据科学与大数据技术	99.57%	100.00%	100.00%	100.00%
	自动化	96.70%	96.03%	96.73%	95.00%
	电子信息工程	96.53%	95.70%	96.17%	95.97%
	通信工程	95.19%	100.00%	93.23%	97.50%
	网络工程	94.87%	96.30%	98.15%	99.63%
	计算机科学与技术	93.33%	93.98%	94.13%	95.18%
	合计	96.93%	97.37%	97.23%	97.56%
管理系	工商管理（专升本）	99.90%	100.00%	99.84%	100.00%
	工程管理	99.48%	97.73%	99.15%	99.77%
	工程管理（专升本）	98.93%	99.38%	98.38%	98.89%
	会计学（专升本）	95.91%	96.51%	96.37%	96.29%
	会计学	90.21%	89.12%	88.52%	91.16%
	工商管理	89.49%	88.89%	89.58%	92.33%
	合计	95.15%	94.89%	94.67%	95.81%
人文科学系	汉语言文学	100.00%	100.00%	99.89%	99.91%
	法学	99.45%	99.70%	98.21%	99.55%
	汉语言文学（专升本）	77.02%	76.62%	78.08%	83.51%

系（院）	专业	教育教学满意度	教师满意度	专业知识与技能培养满足度	工作能力培养满足度
	合计	94.02%	94.01%	93.79%	95.65%
体育与艺术系	舞蹈学	100.00%	100.00%	99.04%	98.46%
	社会体育指导与管理	97.50%	96.90%	100.00%	99.07%
	视觉传达设计	97.44%	100.00%	95.24%	99.05%
	音乐学	93.85%	90.00%	92.50%	98.00%
	学前教育	93.30%	94.06%	94.55%	97.03%
	环境设计	92.31%	100.00%	90.83%	96.67%
	数字媒体技术	85.02%	86.84%	82.89%	88.95%
	合计	93.61%	94.49%	93.85%	96.54%
中软国际互联网学院	金融工程	100.00%	100.00%	100.00%	100.00%
	物联网工程	99.90%	99.58%	99.84%	99.88%
	软件工程	99.90%	99.56%	100.00%	99.87%
	电子商务	99.26%	100.00%	99.60%	99.68%
	电子商务（专升本）	79.35%	77.20%	83.63%	85.10%
	合计	91.52%	90.58%	93.29%	93.87%

数据来源：深度优成-集美大学诚毅学院毕业生就业质量发展监测调查

注：视觉传达设计（专升本）专业回收份数低于 20%，由于回收份数低，数据不具代表性，相关指标不予统计。

（三）就业创业服务评价

毕业生对学院就业指导服务的满意度为 94.62%，其中“非常满意”占比 48.52%，“比较满意”占比 25.33%。

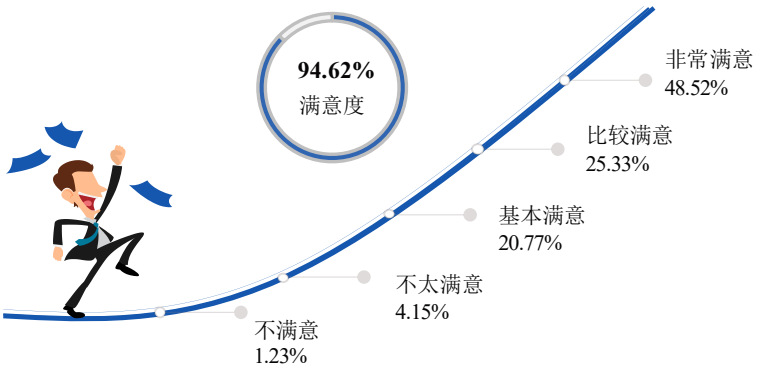

图5-6 就业指导服务满意评价

数据来源：深度优成-集美大学诚毅学院毕业生就业质量发展监测调查

在学院就业指导与服务方面，毕业生认为最需要改进的是“就业方针政策宣传”，占比 44.38%；其次为“就业信息提供与发布”和“社会实习/实践组织”，占比均在 30%以上。

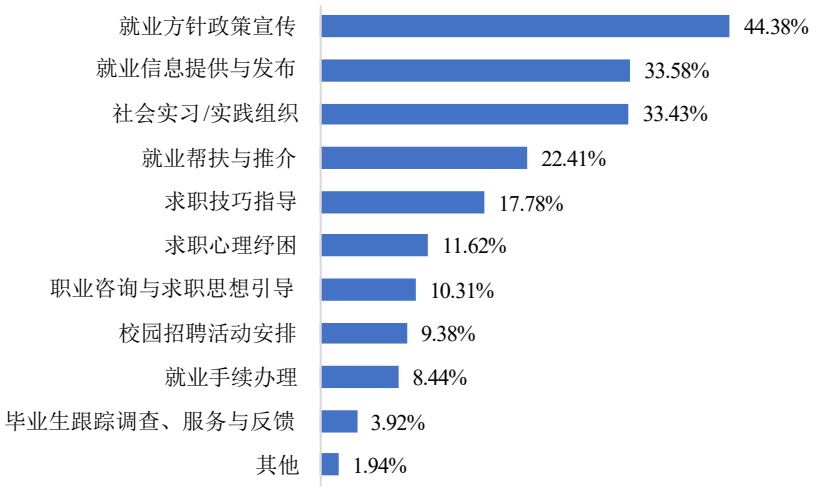

图5-7 就业指导服务需要改进方面

数据来源：深度优成-集美大学诚毅学院毕业生就业质量发展监测调查

（四）创业指导服务评价

毕业生对学院创业指导服务的满意率为 93.87%，其中“非常满意”占比 46.32%，“比较满意”占比 26.30%。

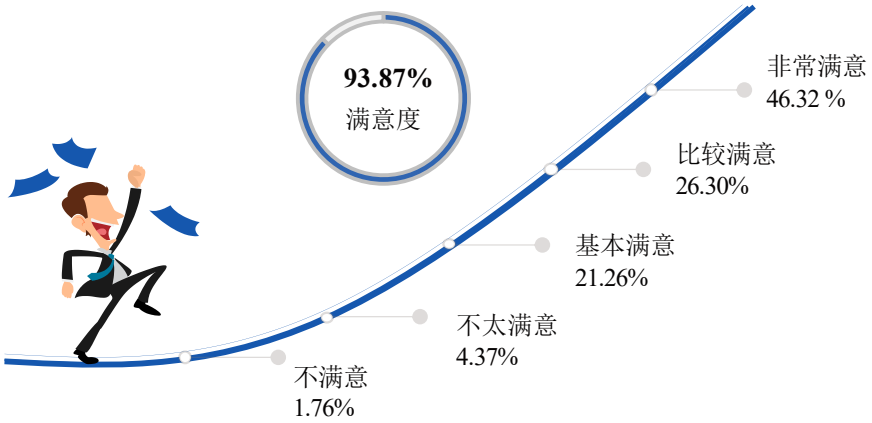

图5-8 创业指导服务满意评价

数据来源：深度优成-集美大学诚毅学院毕业生就业质量发展监测调查

在学院创业指导服务方面，毕业生认为最需要改进的是“创业政策解读”，占比为44.04%；其次为“创业相关课程”和“创业讲座/论坛”，占比均在30%以上。

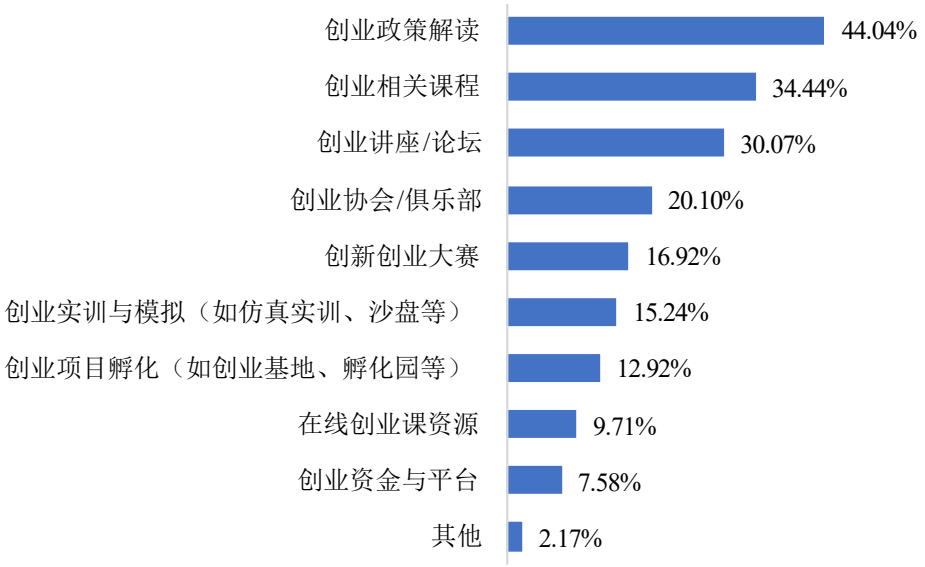

图5-9 创业指导服务上需要改进方面

数据来源：深度优成-集美大学诚毅学院毕业生就业质量发展监测调查

二、用人单位评价

（一）需求与聘用情况

1.用人单位需求情况

用人单位表示未来2-3年对学院毕业生的需求有所增加的占比为44.21%，“基本持平”的占比为34.47%。

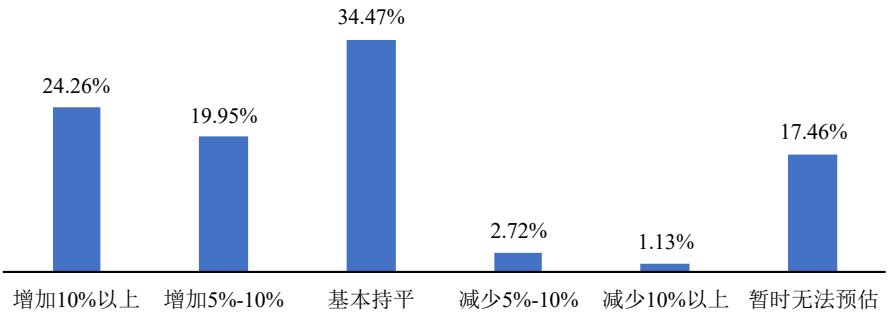

图5-10 用人单位未来人才需求情况

数据来源：深度优成-集美大学诚毅学院毕业生就业质量发展监测调查

2.用人单位招聘渠道

用人单位招聘学院毕业生的主要渠道为“参与校园招聘双选会、供需见面会、宣讲会等”，占比 45.35%；其次为“向学院有关部门发送招聘信息”，占比 31.75%；另外，“委托第三方发布招聘信息”占比 17.69%。

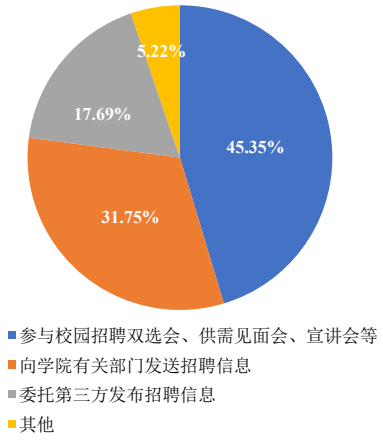

图5-11 用人单位招聘学院毕业生主要渠道

数据来源：深度优成-集美大学诚毅学院毕业生就业质量发展监测调查

3.用人单位校园招聘意愿

用人单位参与校园招聘意愿为“有意愿，已经准备好参加来年的校招”的占比为 63.95%。

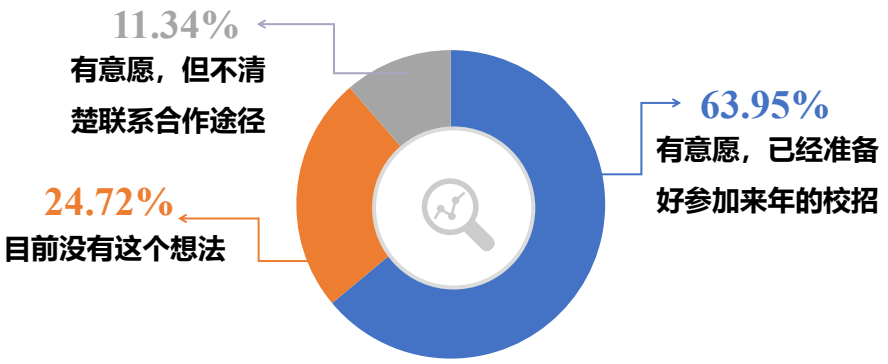

图5-12 用人单位参与校园招聘意愿

数据来源：深度优成-集美大学诚毅学院毕业生就业质量发展监测调查

（二）对毕业生的总体满意度评价

用人单位对 2023 届毕业生的总体满意度为 98.19%，其中“非常满意”占比 48.75%，“比较满意”占比 31.07%。

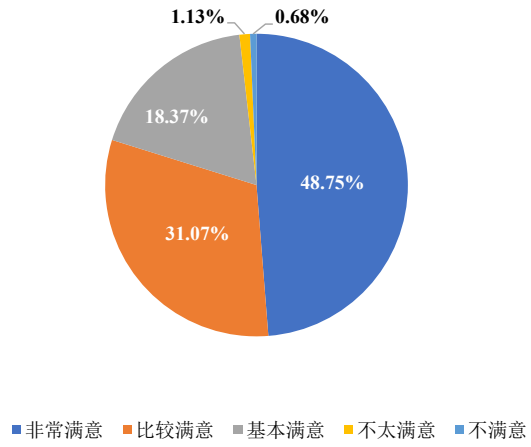

图5-13 用人单位对毕业生的满意评价

数据来源：深度优成-集美大学诚毅学院毕业生就业质量发展监测调查

用人单位对各系（院）毕业生的满意度均在 90%以上，其中管理系、人文科学系、外语系、中软学院的满意度均为 100%。

表5-2 用人单位对各系（院）毕业生的满意评价

系（院）	满意度
管理系	100.00%
人文科学系	100.00%
外语系	100.00%
中软学院	100.00%
智能制造与机械工程系	98.21%
信息工程系	98.18%
经济系	96.43%
商船系	96.00%
体育与艺术系	92.31%

数据来源：深度优成-集美大学诚毅学院毕业生就业质量发展监测调查

（三）对毕业生知识水平的满意度

用人单位对毕业生知识水平各方面的满意度均在 95%以上，其中对“一般性知识的运用”的满意度最高，达 99.09%。

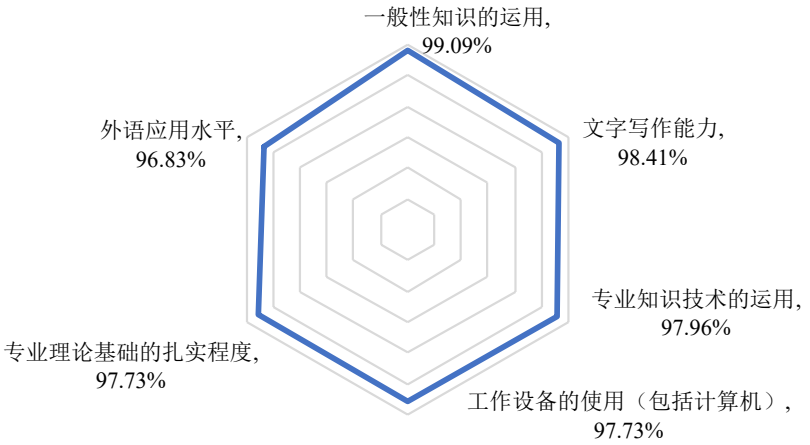

图5-14 用人单位对毕业生知识水平的满意评价

数据来源：深度优成-集美大学诚毅学院毕业生就业质量发展监测调查

用人单位对各系（院）毕业生知识水平的满意度均在 90%以上，其中人文科学系、外语系的满意度均为 100%。

表5-3 用人单位对各系（院）毕业生知识水平的满意评价

系（院）	专业理论基础的扎实程度	专业知识技术的运用	一般性知识的运用	工作设备的使用（包括计算机）	外语应用水平	文字写作能力	总体
人文科学系	100.00%	100.00%	100.00%	100.00%	100.00%	100.00%	100.00%
外语系	100.00%	100.00%	100.00%	100.00%	100.00%	100.00%	100.00%
管理系	100.00%	100.00%	100.00%	100.00%	98.55%	100.00%	99.76%
中软学院	100.00%	100.00%	100.00%	100.00%	98.67%	98.67%	99.56%
商船系	100.00%	100.00%	100.00%	100.00%	92.00%	100.00%	98.67%
信息工程系	98.18%	98.18%	100.00%	96.36%	96.36%	98.18%	97.88%
智能制造与机械工程系	96.43%	96.43%	98.21%	94.64%	98.21%	98.21%	97.02%
经济系	96.43%	96.43%	96.43%	96.43%	96.43%	96.43%	96.43%
体育与艺术系	88.46%	90.38%	96.15%	92.31%	90.38%	94.23%	91.99%

数据来源：深度优成-集美大学诚毅学院毕业生就业质量发展监测调查

（四）对毕业生的学习能力满意度

用人单位对毕业生学习能力各方面的满意度均在95%以上，其中对“自主学习意愿”的满意度最高，为99.09%。

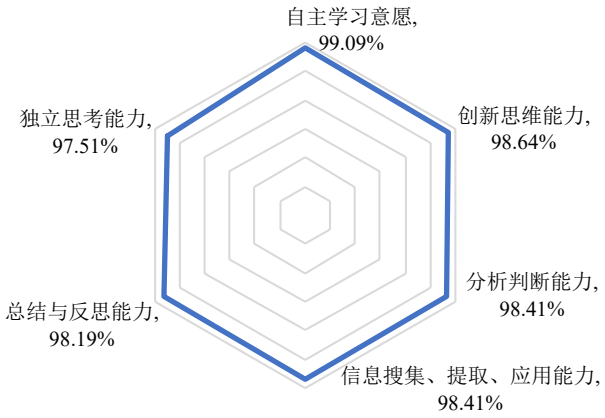

图5-15 用人单位对毕业生学习能力的满意评价

数据来源：深度优成-集美大学诚毅学院毕业生就业质量发展监测调查

用人单位对各系（院）毕业生学习能力的满意度均在90%以上，其中管理系、商船系、外语系、中软学院的满意度均为100%。

表5-4 用人单位对各系（院）毕业生学习能力的满意评价

系（院）	自主学习意愿	信息搜集、提取、应用能力	独立思考能力	分析判断能力	创新思维能力	总结与反思能力	总体
管理系	100.00%	100.00%	100.00%	100.00%	100.00%	100.00%	100.00%
商船系	100.00%	100.00%	100.00%	100.00%	100.00%	100.00%	100.00%
外语系	100.00%	100.00%	100.00%	100.00%	100.00%	100.00%	100.00%
中软学院	100.00%	100.00%	100.00%	100.00%	100.00%	100.00%	100.00%
人文科学系	100.00%	100.00%	100.00%	100.00%	100.00%	95.45%	99.24%
信息工程系	100.00%	98.18%	98.18%	98.18%	100.00%	100.00%	99.09%
智能制造与机械工程系	98.21%	98.21%	94.64%	98.21%	98.21%	98.21%	97.62%
经济系	96.43%	96.43%	96.43%	96.43%	96.43%	96.43%	96.43%
体育与艺术系	96.15%	94.23%	92.31%	92.31%	96.15%	90.38%	93.59%

数据来源：深度优成-集美大学诚毅学院毕业生就业质量发展监测调查

（五）对毕业生工作能力的满意度

用人单位对毕业生能力各方面的满意度均在 95%以上，其中对“复杂问题解决能力”的满意度最高，达 98.87%。

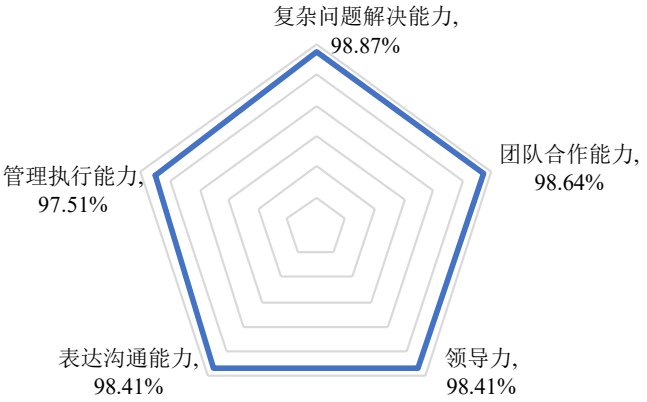

图5-16 用人单位对毕业生工作能力的满意评价

数据来源：深度优成-集美大学诚毅学院毕业生就业质量发展监测调查

用人单位对各系（院）毕业生工作能力的满意度均在 90%以上，其中人文科学系、商船系、中软学院的满意度均为 100%。

表5-5 用人单位对各系（院）毕业生工作能力的满意评价

系（院）	领导力	表达沟通能力	管理执行能力	团队合作能力	复杂问题解决能力	总体
人文科学系	100.00%	100.00%	100.00%	100.00%	100.00%	100.00%
商船系	100.00%	100.00%	100.00%	100.00%	100.00%	100.00%
中软学院	100.00%	100.00%	100.00%	100.00%	100.00%	100.00%
管理系	100.00%	100.00%	100.00%	98.55%	98.55%	99.42%
智能制造与机械工程系	100.00%	98.21%	98.21%	100.00%	100.00%	99.28%
信息工程系	100.00%	98.18%	98.18%	98.18%	100.00%	98.91%
经济系	96.43%	96.43%	96.43%	96.43%	96.43%	96.43%
外语系	95.00%	95.00%	95.00%	100.00%	95.00%	96.00%
体育与艺术系	96.15%	96.15%	90.38%	94.23%	96.15%	94.61%

数据来源：深度优成-集美大学诚毅学院毕业生就业质量发展监测调查

（六）对毕业生职业素养的满意度

用人单位对毕业生职业素养各方面的满意度均在 95%以上，其中对“思想政治素质”的满意度最高，达 99.32%。

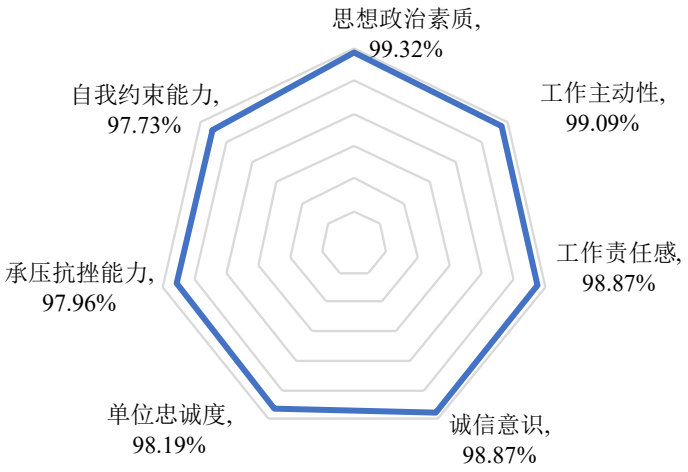

图5-17 用人单位对毕业生职业素养的满意评价

数据来源：深度优成-集美大学诚毅学院毕业生就业质量发展监测调查

用人单位对各系（院）毕业生职业素养的满意度均在 95%以上，其中外语系的满意度最高，达 100%。

表5-6 用人单位对各系（院）毕业生职业素养的满意评价

系（院）	工作主动性	工作责任感	承压抗挫能力	自我约束能力	诚信意识	思想政治素质	单位忠诚度	总体
外语系	100.00%	100.00%	100.00%	100.00%	100.00%	100.00%	100.00%	100.00%
管理系	100.00%	98.55%	100.00%	98.55%	100.00%	100.00%	100.00%	99.59%
信息工程系	100.00%	100.00%	98.18%	100.00%	100.00%	100.00%	98.18%	99.48%
人文科学系	100.00%	100.00%	95.45%	100.00%	100.00%	100.00%	100.00%	99.35%
中软学院	100.00%	100.00%	98.67%	98.67%	98.67%	100.00%	98.67%	99.24%
经济系	96.43%	96.43%	96.43%	96.43%	100.00%	100.00%	100.00%	97.96%
智能制造与机械工程系	100.00%	98.21%	96.43%	94.64%	96.43%	98.21%	98.21%	97.45%
商船系	96.00%	96.00%	96.00%	96.00%	100.00%	96.00%	96.00%	96.57%
体育与艺术系	98.08%	98.08%	96.15%	94.23%	96.15%	98.08%	94.23%	96.43%

数据来源：深度优成-集美大学诚毅学院毕业生就业质量发展监测调查

（七）对学院就业服务的满意度

用人单位对学院就业服务工作满意度为 99.54%，其中“非常满意”占比 48.98%，“比较满意”占比 28.34%。

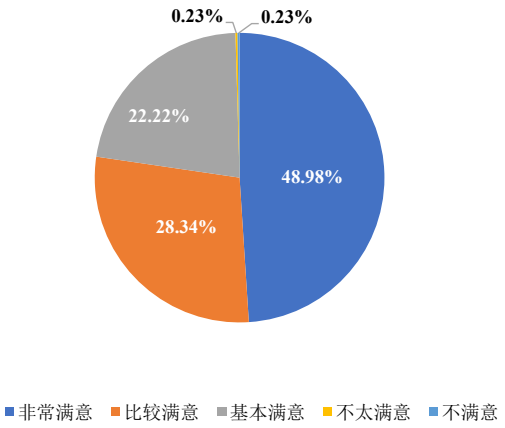

图5-18 用人单位对学院就业服务工作的满意评价

数据来源：深度优成-集美大学诚毅学院毕业生就业质量发展监测调查

三、人才培养改进建议

（一）立足社会发展需求，培养德才兼备人才

人才培养是高等教育的核心任务，对于提升国家竞争力和社会发展具有至关重要的作用。近年来，学院在人才培养方面取得了显著成就，但仍需进一步提高。毕业生就业跟踪调查结果显示，学生认为在校所学专业对自身专业知识与技能、工作能力的满足度均在 95%以上，整体能够满足学生的发展，但表示“非常满足”“比较满足”的占比合计均低于 80%，表示“不太满足”“不满足”的占比合计分布在 3.0%-5.5%之间。同时，用人单位对毕业生知识水平、学习能力、工作能力、职业素养的满意度均在 95%以上，但表示“非常满意”“比较满意”的占比合计均低于 80%，表示“不太满意”“不满意”的占比合计分布在 1.0%-3.5%之间；并且希望学校在培养人才方面继续“强化实习、见习及社会实践环节，加强应用技能培养”“加强基础知识的学习、拓宽知识面”，占比均在 40%以上；其次是“夯实专业知识”，占比 31.75%；另外“加强人际沟通能力、组织协调能力培养”“加强竞争意识、创新能力培养”占比均在 20%以上。学院一方面可持续强化实践教学和校企合作，加强实践教学环节，通过实验室、实习、实训等方式

提高学生的实践能力和动手能力；同时积极推进校企合作，与企业共同开展实践教学、实习、就业等合作项目，加强产学研合作，提高学生的职业素养和工作能力。另一方面，紧跟市场需求和学科特点，构建科学合理的培养体系，增加交叉学科和前沿知识教授，提高学生的综合素质、专业能力和创新能力。除此之外，改革创新人才培养模式，多元化培养人才，不仅注重学生的专业知识和技能培养，同时也注重视学生的人文素养和社会责任感，培养德才兼备的综合人才。

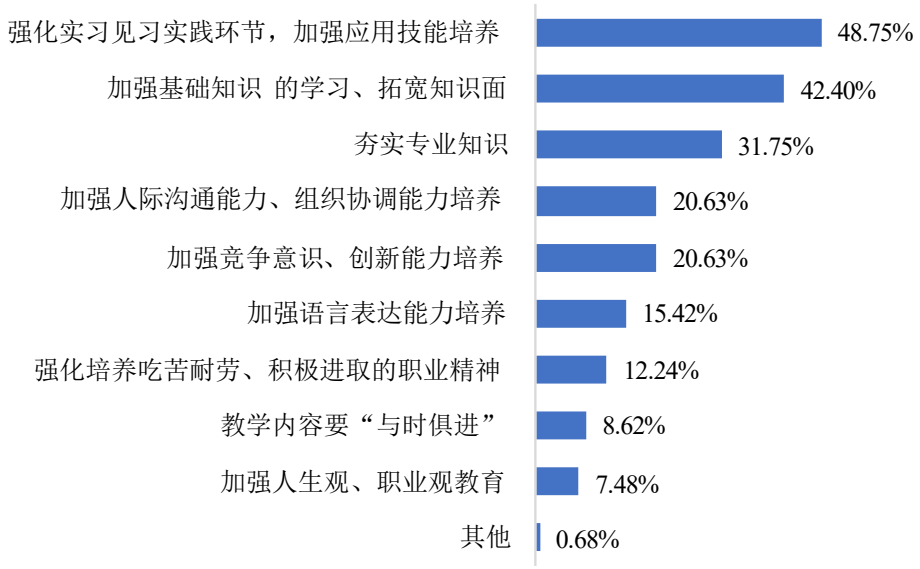

图5-19 用人单位希望学院人才培养继续加强改进的方面

数据来源：深度优成-集美大学诚毅学院毕业生就业质量发展监测调查

（二）重视教师培养管理，提升教育教学质量

教师教学评价是高等教育质量保障体系的重要组成部分，对促进教师专业发展、提高教学质量、优化教学管理等方面具有显著作用。毕业生就业跟踪调查结果显示，毕业生对教师教学水平、教师专业技术水平、教师敬业度的满意度均在 95%以上，但表示“非常满意”“比较满意”的占比合计相对较低，均在 80%以下，表示“不太满意”“不满意”的占比合计均在 4%左右。提升教师教学质量是一个系统工程，涉及教师发展、教学管理、资源配置等多个方面。首先，在教师培养与发展方面，建立健全专业化、制度化、常态化的教师教学发展体系，提供专业系统的培训和激励，帮助教师更快更好地胜任角色；创新中青年教师培训培养新模式，形成促进中青年教师教学能力提升的新机制，实现中青年教师培训培养常态化、制度化。鼓励教师持续学习与自我提升，保持开放的

学术视野，积极参与学术交流和研究，不断更新知识结构和教学方法；开展教学反思与总结，找出不足并加以改进，提高教学质量；鼓励教师积极参与教学技能竞赛，通过青年教师教学竞赛、教学创新大赛等活动，激发提升教学技能的主动性和积极性。其次，在教学管理与激励方面，进一步完善教学管理体系，建立科学合理的教学质量标准，实施有效的教学质量监控机制；同时建立激励机制与评价体系，激发教师的工作积极性和创造力；另外加强教学评估与反馈，定期对教师教学进行评估并及时反馈，帮助其改进教学。另外，在教学资源与环境方面，进一步健全教学团队与合作机制，鼓励教师之间的合作与交流，共同探讨教学问题，分享教学经验和教学资源；积极推进科研与教学的结合，通过参与科研项目，提高教师的学术水平和创新能力，促进教学内容的更新和教学方法的改进。

（三）加强专业课程建设，深化教育教学改革

教育教学改革是学校提高人才培养质量的重要抓手之一。良好的专业及课程建设，有助于增强专业办学实力、提升人才培养质量。毕业生就业跟踪调查结果显示，毕业生对学院课程设置、课程内容、课程考核、教材使用的满意度均在 95%左右，但表示“非常满意”“比较满意”的占比合计相对较低，均在 75%以下。毕业生反馈学院教育教学需要改进的方面主要集中于自身对专业知识的有效获取，认为需要进一步加强的方面主要为突出“人才培养特色”及增强“专业课程设置科学性”“专业教学内容前沿性”“专业教学内容实用性”等方面，占比均在 25%以上。学院可进一步加强国家级、省级优质课程的引入及校本化，组织专任教师根据各专业人才培养目标，优化专业课程内容，积极开展课程的前沿性和实用性建设；各系（院）、各专业要积极落实人才培养体系中专业基础课、课程资源的体系化建设，努力打造各专业品牌课程，建成一批具有特色的国家级、省级优质课程；采取适当措施，开展专业课程建设质量专题调查分析，深入了解各系（院）专业和课程建设情况、存在问题、创新举措、下一步工作思路等，提升专业、课程建设成效，提高人才培养质量。

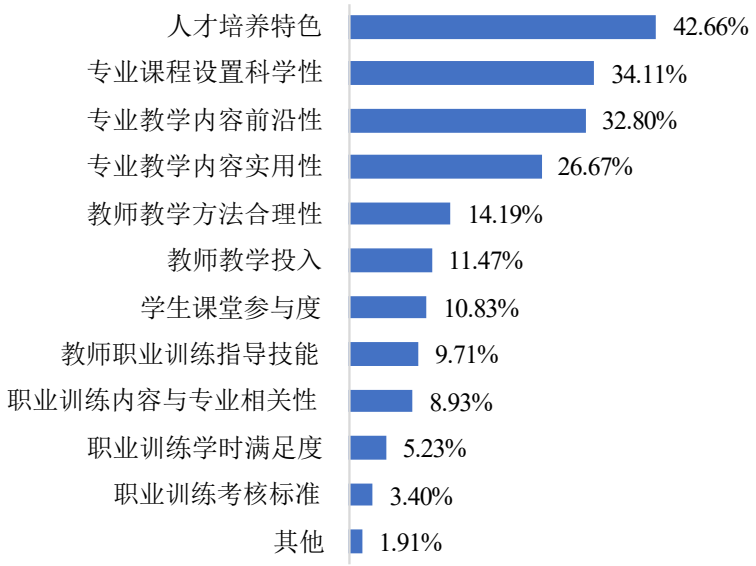

图5-20 毕业生希望学院人才培养继续加强改进的方面

数据来源：深度优成-集美大学诚毅学院毕业生就业质量发展监测调查

第六章 就业发展趋势分析

一、毕业去向落实率变化趋势

学院历来重视毕业生的就业工作，将实现毕业生的充分就业和高质量就业作为工作重心。2021-2022 届毕业去向落实率始终处在较高水平，2023 届保持在 88%以上，整体就业状况良好。

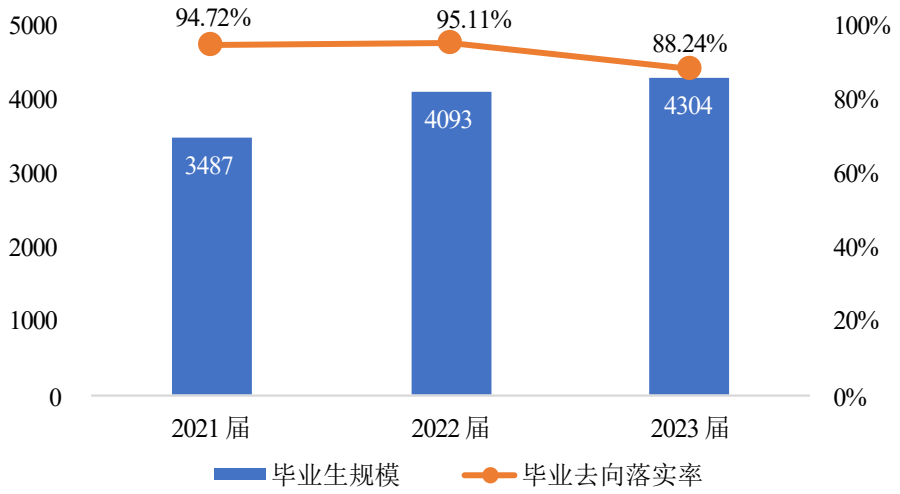

图6-1 2021-2023 届毕业生规模及毕业去向落实率趋势变化

数据来源：2021 届、2022 届数据分别来自《集美大学诚毅学院 2021 届毕业生就业质量年度报告》、《集美大学诚毅学院 2022 届毕业生就业质量年度报告》；2023 届数据来自全国高校毕业生就业管理系统

二、就业地区变化趋势

学院近三届毕业生在省内就业、创业人数依旧保持稳定，比例均在 75%以上。

省内就业毕业生中，选择留厦就业、创业人数的比例始终保持在 60%以上。这一就业分布与学院培养定位相符合，为本地区的经济和社会发展提供了人才支持和智力支撑。

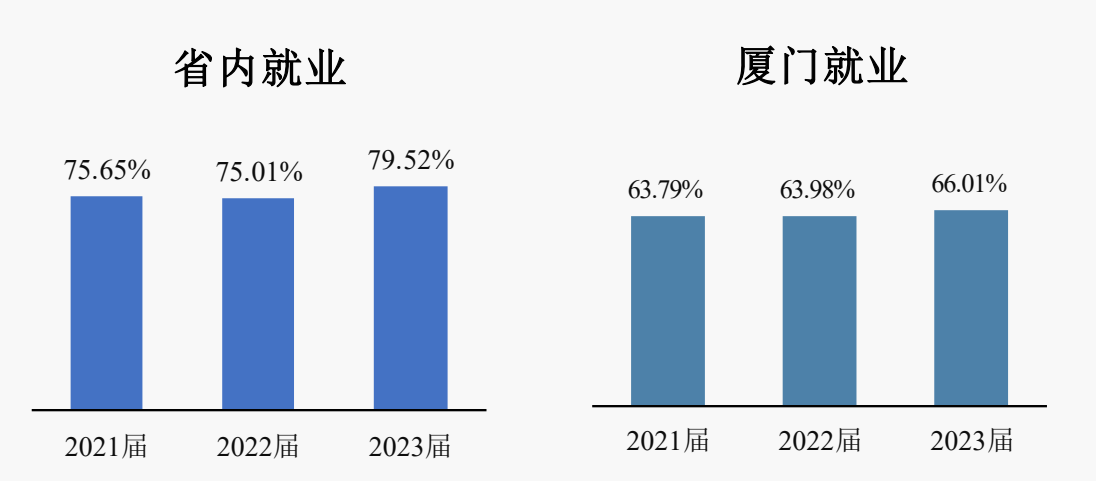

图6-2 2021-2023 届毕业生就业地区分布

数据来源：2021 届、2022 届数据分别来自《集美大学诚毅学院 2021 届毕业生就业质量年度报告》、《集美大学诚毅学院 2022 届毕业生就业质量年度报告》；2023 届数据来自全国高校毕业生就业管理系统

三、就业行业变化趋势

近年来，学院毕业生的就业行业分布较为广泛，覆盖了“信息传输、软件和信息技术服务业”和“批发和零售业”“制造业”等多个行业，可见学院人才培养目标与社会需求相契合；其中“信息传输、软件和信息技术服务业”领域在近三届毕业生的就业行业选择上都排名第一，“批发和零售业”排名第二。

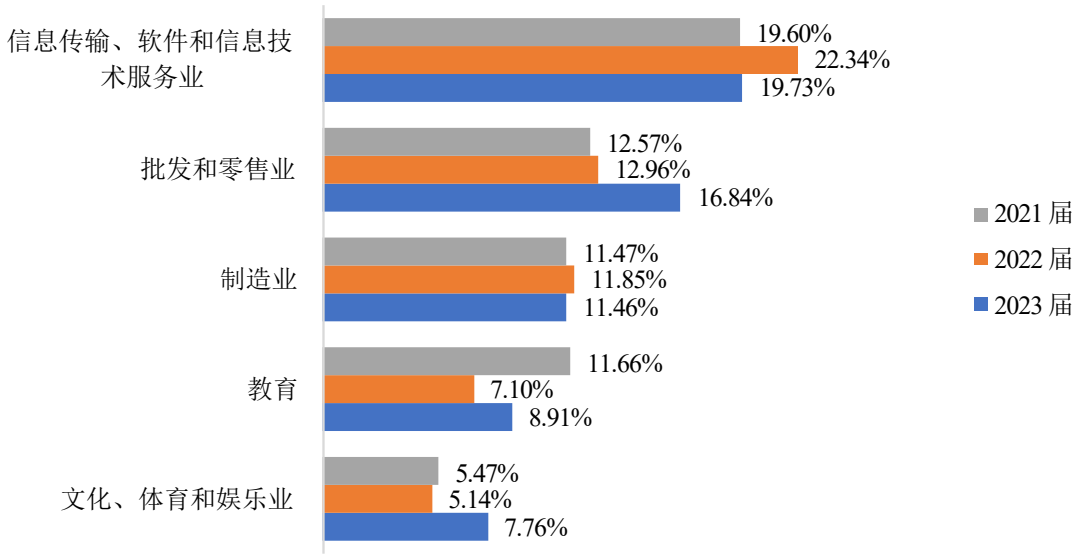

图6-3 2021-2023 届毕业生就业行业前五分布

数据来源：2021 届、2022 届数据分别来自《集美大学诚毅学院 2021 届毕业生就业质量年度报告》、《集美大学诚毅学院 2022 届毕业生就业质量年度报告》；2023 届数据来自全国高校毕业生就业管理系统

四、就业单位变化趋势

近两届毕业生主要流向“其他企业”和“国有企业”。这一结果基本符合学院的办学特色和人才培养定位。此外，这一结果也得益于我国近年来扶持民营企业发展的政策环境、中小微企业的快速发展、以及学院不断深化的校政企合作等。学院主动与重点企事业单位联络，构建合作新模式，为毕业生拓宽了就业渠道、提供了就业机会。

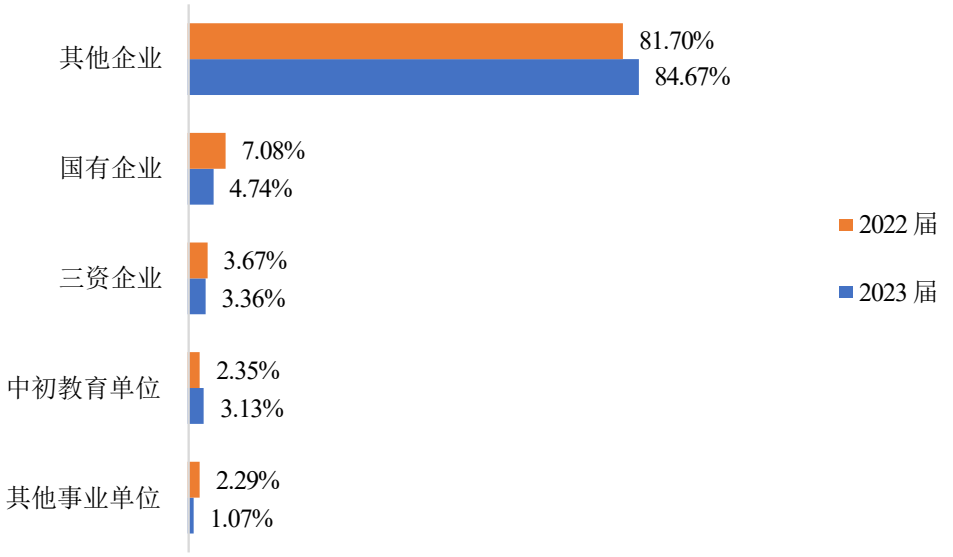

图6-4 2022-2023 届毕业生主要就业单位前五分布

数据来源：2022 届数据来自《集美大学诚毅学院 2022 届毕业生就业质量年度报告》；2023 届数据来自全国高校毕业生就业管理系统

五、就业质量变化趋势

学院 2021-2023 届协议和合同就业毕业生平均月薪分别为 5640 元、5995 元和 6124 元，近三届毕业生平均月薪呈上升趋势。2023 届协议和合同就业毕业生的专业相关度、职业期待吻合度和工作满意度前两届均有所提高。

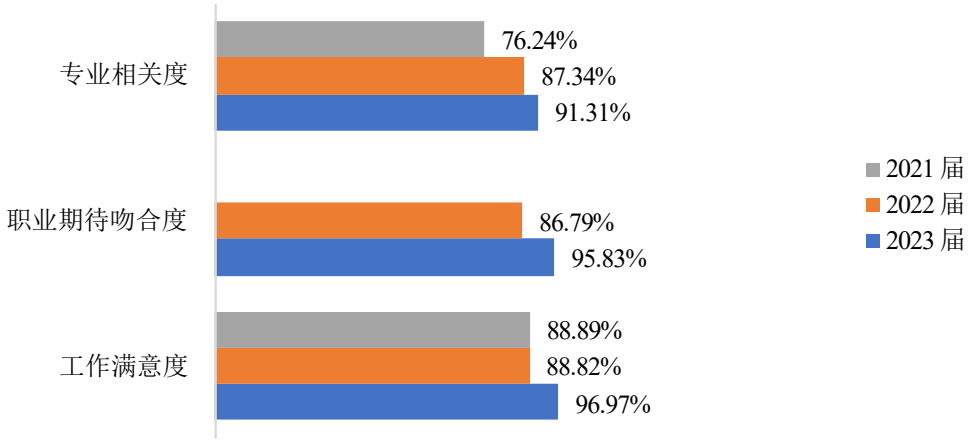

图6-5 2021-2023 届毕业生就业质量变化趋势分布

数据来源：2021 届、2022 届数据分别来自《集美大学诚毅学院 2021 届毕业生就业质量年度报告》《集美大学诚毅学院 2022 届毕业生就业质量年度报告》；2023 届数据来自集美大学诚毅学院毕业生就业质量发展监测调查

六、满意度变化趋势

近年来，学院毕业生广泛得到社会认同，近三届毕业生用人单位对毕业生满意度均超过 95%；同时，毕业生对学院的评价也较高，近两届毕业生对学院整体满意度均在90%以上。

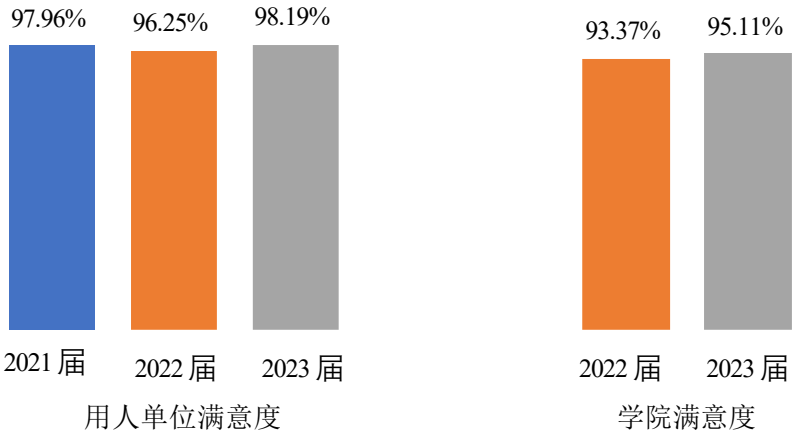

图6-6 2021-2023 届用人单位满意度、学院满意度变化趋势分布

数据来源：2021 届、2022 届数据分别来自《集美大学诚毅学院 2021 届毕业生就业质量年度报告》《集美大学诚毅学院 2022 届毕业生就业质量年度报告》；2023 届数据来自集美大学诚毅学院毕业生就业质量发展监测调

集美大学诚毅学院

嘉庚精神立校诚毅品格树人