2024届国内统招本科生就业质量报告

2025-02-27 大学新闻

2月27日，香港中文大学（深圳）发布2024届国内统招本科生就业质量报告。作为建校十周年的重要里程碑，本届毕业生以非凡的表现完美诠释了大学“结合传统与现代，融会中国与西方”的教育理念。他们无论是求学深造，还是步入职场，都用卓越的实力书写了一份熠熠生辉的答卷，展现了这所年轻而志存高远的学府育人理念的丰厚成果。

香港中文大学（深圳）2024届国内统招本科生毕业去向的三大特色

1、在竞争激烈的市场环境下，2024届毕业生的整体去向落实率高达95.23%，持续保持在国内高校的领先水平，为毕业生未来发展奠定了坚实基础。

2、升学比例再创新高，达84.17%，同比增长3.25个百分点。其中78.72%攻读世界大学排名前50高校的学位，包括哈佛大学、耶鲁大学、普林斯顿大学、斯坦福大学、麻省理工学院、牛津大学、剑桥大学等世界学术殿堂。

3、在复杂多变的就业环境中，选择直接就业的毕业生比例为11.07%，平均年薪达16.93万元人民币，与上一届基本持平；在企业就业的学生中，70.41%就职于世界500强、中国500强 、上市企业或跨国企业等优质企业。

名校云集，学术新星闪耀

2024届国内统招本科毕业生的升学比例高达84.17%，同比增长3.25个百分点，逼近85%的新高度。其中主要以出国出境升学为主，38.26%的升学毕业生选择赴美深造，为升学的主要目的地。

根据2025年QS世界大学排名/2024年US.NEWS世界大学排名，78.72%攻读世界大学排名前50名高校的学位，同比上涨7.17个百分点。录取院校涵盖“哈耶普斯麻牛剑”等世界学术高地。全球顶级学府的频频青睐正是对港中大（深圳）学术培养体系和学生综合实力的高度认可。

本届毕业生中共有62人直接攻读博士学位，占升学人数的5.66%，同比增长1.40个百分点。直博学生的比例和质量均稳步提升，涵盖加州大学伯克利分校的数学博士、耶鲁大学的生物统计学博士、哥伦比亚大学的计算机科学博士、南洋理工大学的金融博士等国际知名博士学位项目。这些学术新星以坚定的信念和卓越的潜力，迈向学术前沿，为港中大（深圳）赢得更多国际学术声誉。

我校毕业生升学的学科选择覆盖广泛，不仅集中于金融、数据科学、计算机科学等热门领域，也在人工智能、生物工程、金融工程等交叉学科中表现出色。学校注重多学科融合与创新教育，助力学生在全球化的学术舞台上绽放光芒。

职场绽放，菁英未来可期

在2024届毕业生中，共有144人选择直接就业，占比11.07%。他们在复杂的市场环境中逆势而上，平均年薪达到16.93万元人民币，与上一届基本持平，展现了港中大（深圳）毕业生在职场中的卓越竞争力。

毕业生就业领域涵盖了科技、金融、快消等多个行业，涌现出一批进入华为、腾讯、字节跳动、宝洁、欧莱雅、南方电网、招商银行、中广核、中国外运等行业巨头的佼佼者。这些毕业生以扎实的专业能力和卓越的综合素质，成为众多知名企业争相揽才的对象。还有毕业生通过机关单位、事业单位及军队文职招考，加入税务局等行政管理体系，积极投身社会发展与公共服务。

深圳、上海、北京、广州、中国香港等一线城市和省会城市依然是毕业生就业的主要选择。随着香港特区IANG签证政策的适用范围扩大至我校毕业生，越来越多的学生选择在香港就业。今年共有4名毕业生进入汇丰香港、联业制衣等中国香港的知名企业，这一趋势为毕业生未来职业发展注入了更多国际化动能。此外，还有毕业生前往斯坦福大学、芝加哥大学从事科研工作，进一步展现了港中大（深圳）毕业生在全球范围内的多元化发展。

香港中文大學（深圳）
The Chinese University of Hong Kong, Shenzhen

香港中文大学（深圳）
国内统招本科毕业生就业质量报告
2024届

EMPLOYMENT
QUALITY REPORT



香港中文大学（深圳）职业规划与发展处

香港中文大学（深圳）2024 届国内统招本科毕业生去向的三大特色

在竞争激烈的市场环境下，2024 届毕业生的整体去向落实率高达 95.23%

95.23%

持续保持在国内高校的领先水平，为毕业生未来发展奠定了坚实基础。

整体去向落实率

84.17%
升学比例

升学比例再创新高，达 **84.17%**，同比增长 **3.25** 个百分点。其中 **78.72%** 攻读世界大学排名前 50 高校的学位，包括哈佛大学、耶鲁大学、普林斯顿大学、斯坦福大学、麻省理工学院、牛津大学、剑桥大学等世界学术殿堂。

在复杂多变的就业环境中，选择直接就业的毕业生比例为 **11.07%**，平均年薪达 **16.93** 万元人民币，与上一届基本持平；在企业就业的学生中，**70.41%** 就职于世界 500 强、中国 500 强 、上市企业或跨国企业等优质企业。

16.93
万元
平均年薪

国内统招本科毕业生概况

2024届

规模结构

男生 51.65%



48.35% 女生

男女比例约为 **1.07:1**

** 此处数据在处理时采用四舍五入原则并保留小数点后两位，下同，故本报告中的数据可能出现百分比之和不等于 100% 的情况。*

01 学院及专业结构



经管学院

503 人



数据科学学院

284 人



理工学院

189 人

人文社科学院
126 人

医学院
48 人

金融工程专业 *
151 人

* 金融工程专业由经管学院、理工学院和数据科学学院合办，本报告将金融工程专业毕业生的去向单独统计，不计入任何一个学院。



- 42.35% 金融学 213 人
- 19.68% 会计学 99 人
- 19.28% 经济学 97 人
- 11.33% 市场营销 57 人
- 7.36% 国际商务 37 人



- 46.83% 数据科学与大数据技术 133 人
- 38.73% 计算机科学与技术 110 人
- 14.44% 统计学 41 人



- 50.26% 电子信息工程 95 人
- 42.86% 数学与应用数学 81 人
- 4.23% 新能源科学与工程 8 人
- 2.65% 化学 5 人



- 46.03% 应用心理学 58 人
- 34.13% 翻译 43 人
- 19.84% 英语 25 人



- 66.67% 生物信息学 32 人
- 25.00% 生物医学工程 12 人

8.33% 生物科学 4 人

02 书院结构

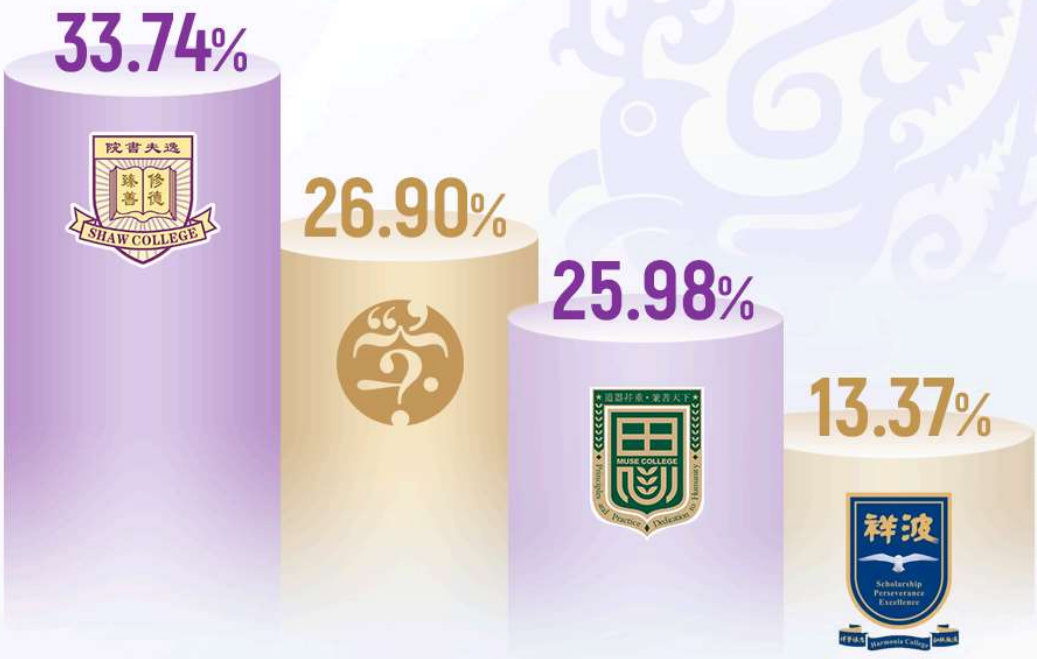

03 生源结构

2024 届国内统招本科毕业生来自

25 个省（自治区、直辖市）





各招生省份（自治区、直辖市）

毕业生最多的中学

广东	深圳外国语学校	浙江	杭州学军中学
山东	青岛第二中学	江苏	南京师范大学附属中学
福建	厦门第一中学	湖北	襄阳市第四中学
上海	上海市位育中学	湖南	长沙市长郡中学
四川	成都七中嘉祥外国语学校	江西	九江第一中学
河南	夏邑县高级中学	天津	天津市南开中学
北京	北京交通大学附属中学	安徽	合肥一六八中学
重庆	重庆市南开中学	黑龙江	哈尔滨市第三中学校
贵州	贵阳市第一中学	陕西	西安高新第一中学
辽宁	辽宁省实验中学	河北	衡水第一中学
云南	云南师范大学附属中学	广西	南宁市第三中学
甘肃	西北师范大学附属中学	山西	临汾第一中学校
吉林	东北师范大学附属中学		

毕业去向

01 总体毕业生去向落实率

95.23%
整体去向落实率

升学 84.17% 1095 人

就业 11.07% 144 人

单位就业 + 自主创业 + 自由职业

其他 4.77% 62 人

继续申请海外院校、考研或求职

截至 2024 年 12 月

02 各学院及金融工程专业去向落实率

升学比例 就业比例

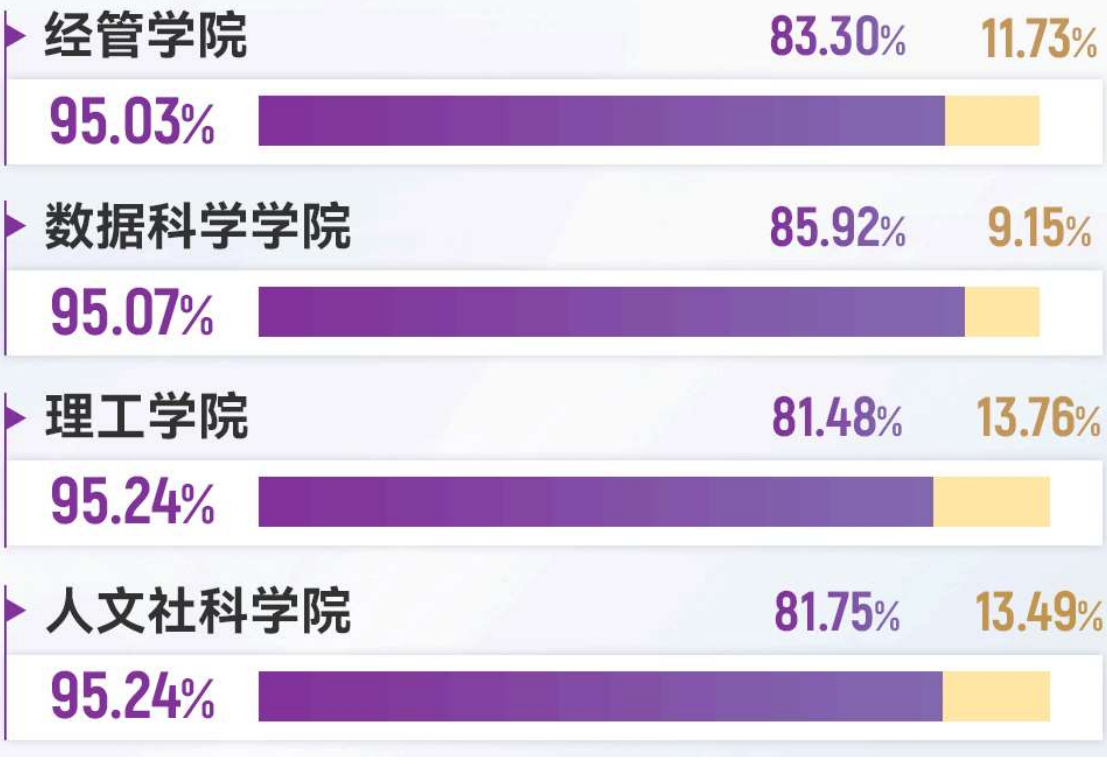

医学院 89.58% 6.25%

95.83%

金融工程专业 87.42% 8.61%

96.03%

03 各专业去向落实率

升学比例 就业比例



96.71%
金融学
- 89.67%
- 7.04%



93.94%
会计学
- 81.82%
- 12.12%



94.85%
经济学
- 87.63%
- 7.22%



91.23%
市场营销
- 66.67%
- 24.56%



94.59%
国际商务
- 64.86%
- 29.73%



94.74%
数据科学与大数据技术
- 90.23%
- 4.51%



97.27%
计算机科学与技术
- 83.64%
- 13.64%



90.24%
统计学
- 78.05%
- 12.20%





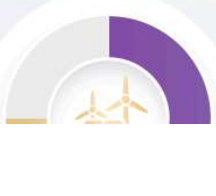



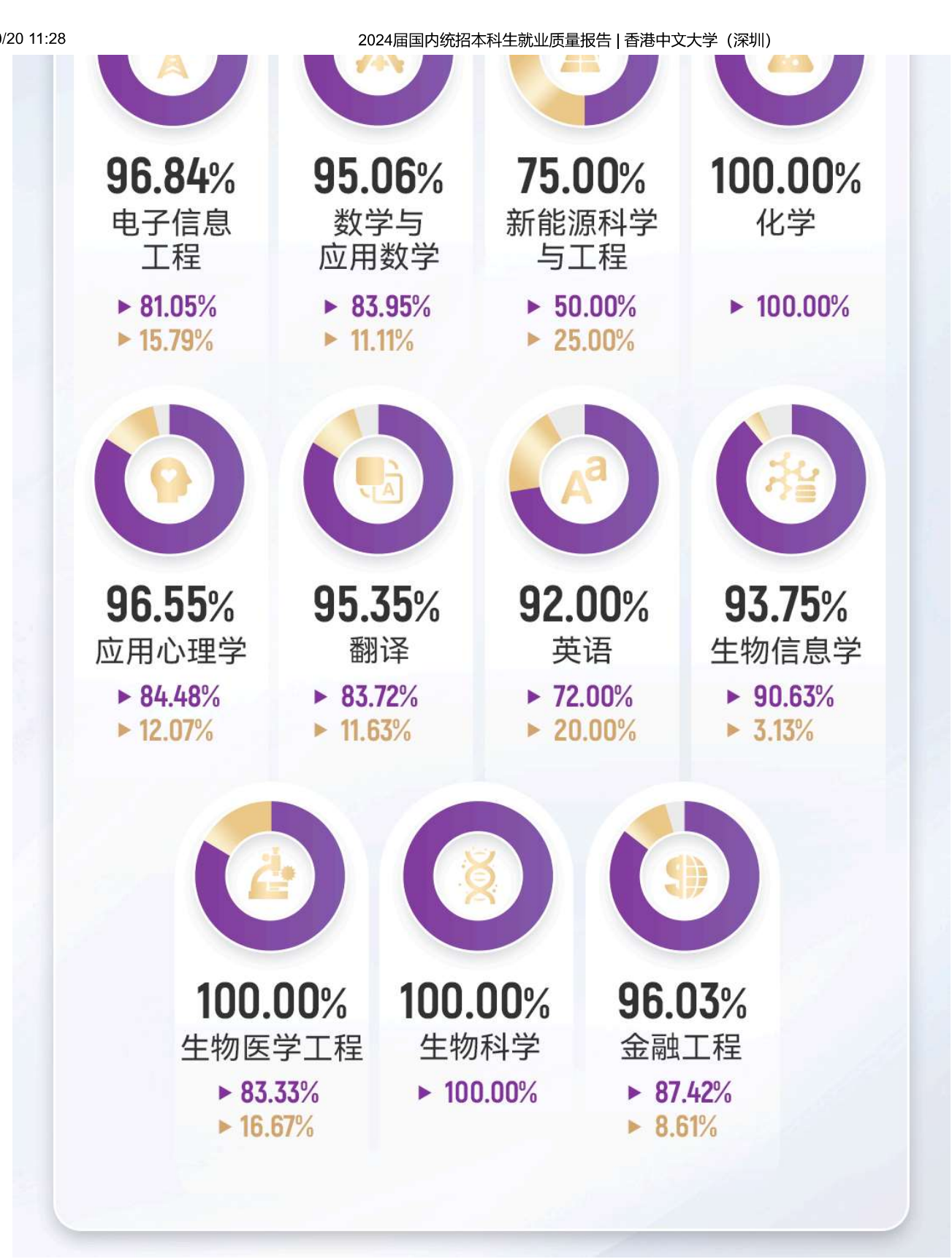
96.84%
电子信息工程
▶ 81.05%
▶ 15.79%
95.06%
数学与应用数学
▶ 83.95%
▶ 11.11%
75.00%
新能源科学与工程
▶ 50.00%
▶ 25.00%
100.00%
化学
▶ 100.00%
96.55%
应用心理学
▶ 84.48%
▶ 12.07%
95.35%
翻译
▶ 83.72%
▶ 11.63%
92.00%
英语
▶ 72.00%
▶ 20.00%
93.75%
生物信息学
▶ 90.63%
▶ 3.13%
100.00%
生物医学工程
▶ 83.33%
▶ 16.67%
100.00%
生物科学
▶ 100.00%
96.03%
金融工程
▶ 87.42%
▶ 8.61%

04 升学情况

2024届国内统招本科
毕业生升学人数为**1095**人

84.17%
占全部毕业生

较去年上涨
3.25 个百分点

升学学科类别分析

99.73%的升学同学提供了有效项目数据

近**8**成升学毕业生的升学学科
集中在前四大类

30.13%

金融 / 会计 / 市场 / 管理

如华盛顿大学的工商管理博士项目、慕尼黑工业大学的管理与技术项目

24.45%

金融工程 / 数据科学 / 商业分析

如纽约市立大学巴鲁克学院的金融工程项目、普林斯顿大学的金融项目

14.01% 同比增长 **1.86** 个百分点

计算机科学 / 计算机工程

如哥伦比亚大学的计算机科学博士项目、加州大学伯克利分校的电子工程和计算机科学项目

10.16%

统计学 / 数学 / 运筹学 / 生物学

如牛津大学的数学项目、耶鲁大学的公共卫生-生物统计学博士项目

- 7.88% 经济学/公共政策
- 5.49% 传媒/教育/心理学等社会科学
- 4.21% 工程学
- 2.75% 翻译/艺术等人文科学
- 0.92% 法学/政治学/国际关系

升学高校排名分析

14.89% 攻读世界大学排名 * 前 10 名高校的学位

78.72% 攻读世界大学排名 * 前 50 名高校的学位

同比增长 **7.17** 个百分点

** 根据 2025 年 QS 世界大学榜单 /2024 年 US.NEWS 世界大学榜单。*

2024 届国内统招本科毕业生攻读世界大学排名前 50 高校学位的情况

学位授予名校	就读人数	学位授予名校	就读人数
麻省理工学院	1	帝国理工学院	27
牛津大学	5	哈佛大学	5
剑桥大学	4	斯坦福大学	1
新加坡国立大学	38	伦敦大学学院	25

加州大学伯克利分校	6	耶鲁大学	4
哥伦比亚大学	42	华盛顿大学	5
宾夕法尼亚大学	9	北京大学	1
南洋理工大学	42	康奈尔大学	21
香港大学	76	悉尼大学	33
新南威尔士大学	30	清华大学	1
普林斯顿大学	1	多伦多大学	3
约翰霍普金斯大学	34	加州大学洛杉矶分校	16
密歇根大学	16	芝加哥大学	14
洛桑联邦理工大学	1	爱丁堡大学	1
慕尼黑工业大学	3	澳大利亚国立大学	5
西北大学	6	杜克大学*	14
加州大学圣地亚哥分校	32	圣路易斯华盛顿大学	15
东京大学	3	曼彻斯特大学	3
香港中文大学*	193	莫纳什大学	3
英属哥伦比亚大学	3	伦敦国王学院	2
昆士兰大学	9	纽约大学	30
阿姆斯特丹大学	3	巴黎理工学院	3
香港科技大学*	51	伦敦政治经济学院	16
鲁汶大学	1	哥本哈根大学	1
北卡罗莱纳大学教堂山分校	3	匹兹堡大学	1

 # 根据 2025 年 QS 世界大学榜单 /2024 年 US.NEWS 世界大学榜单进行排序。

** 香港中文大学和香港中文大学（深圳）颁授同一学位，杜克大学和昆山杜克大学、香港科技大学和香港科技大学（广州）情况相同。*

升学地区分析



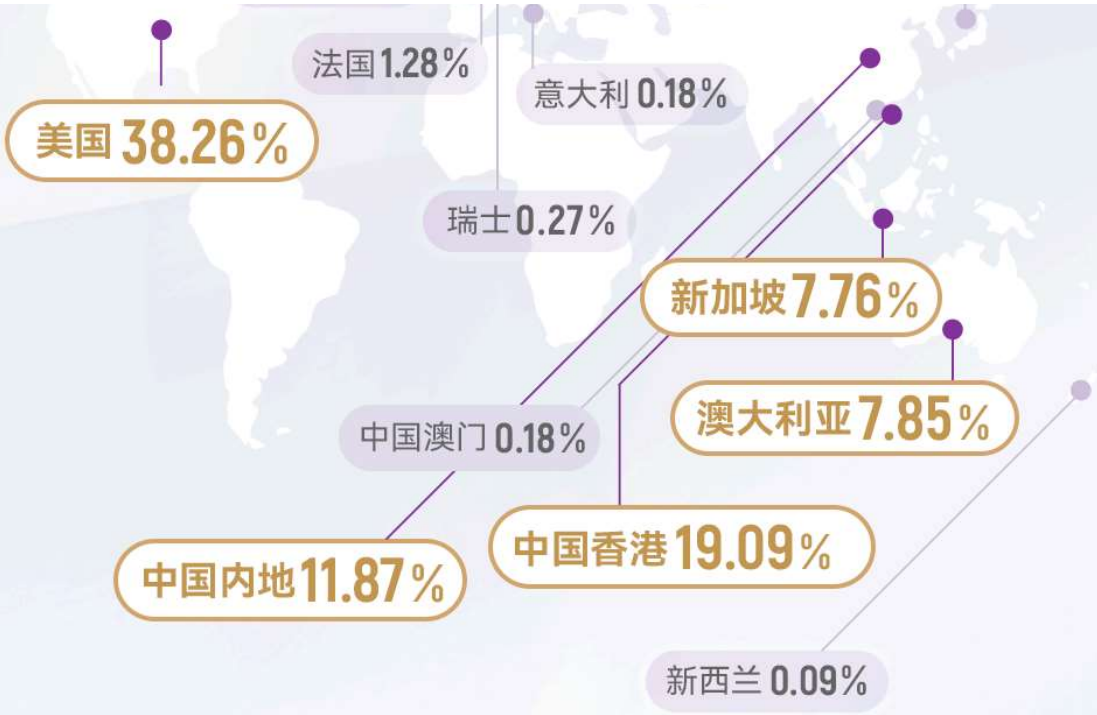

重点升学高校统计

香港中文大学 / 香港中文大学（深圳）*	193 人
香港大学	76 人
香港科技大学 / 香港科技大学（广州）*	51 人
哥伦比亚大学	42 人
南洋理工大学	42 人

38 人
新加坡国立大学

34 人
约翰霍普金斯大学

33 人
悉尼大学

32 人
加州大学圣地亚哥分校

30 人
纽约大学

30 人
新南威尔士大学

27 人
帝国理工学院

25 人
伦敦大学学院

23 人
卡耐基梅隆大学

21 人
康奈尔大学

20 人
伊利诺伊大学香槟分校

*入读香港中文大学和香港中文大学（深圳）的人数分别为73和120；
入读香港科技大学和香港科技大学（广州）的人数分别为49和2。

直博项目分析

62 名学生直接攻读博士学位

5.66% 占升学人数

同比增长 **1.40** 个百分点

学校	项目
加州大学伯克利分校	数学
耶鲁大学	计算机科学、公共卫生-生物统计学
哥伦比亚大学	计算机科学
华盛顿大学	工商管理
南洋理工大学	金融、电子电气工程
香港大学	分子和细胞生物学
多伦多大学	统计学
约翰霍普金斯大学	应用数学和统计
密歇根大学	化学
曼彻斯特大学	化学生物学
香港中文大学/ 香港中文大学（深圳）	数学、计算机科学和工程、运营管理、计算机科学、计算机与信息工程、数据科学、生物科学、化学、物理、市场营销
香港科技大学	信息系统、电子与计算机工程
巴黎理工学院	计算机科学
伊利诺伊大学香槟分校	化学
悉尼科技大学	数据科学
普渡大学	药物化学与分子药理学
波士顿大学	系统工程
威斯康星大学麦迪逊分校	教育心理学
南加利福尼亚大学	化学、计算机工程

加州大学圣芭芭拉分校	化学
明尼苏达大学双城分校	工业与系统工程
莱斯大学	化学
德克萨斯农工大学	统计、计算机科学
罗切斯特大学	生物化学与分子生物学
印第安纳大学伯明顿分校	计算机
伊利诺伊大学芝加哥分校	数学
弗吉尼亚理工大学	计算机科学
德克萨斯大学达拉斯分校	金融、计算机工程
俄勒冈州立大学	计算机科学
休斯顿大学	市场营销学

05 就业情况

2024届国内统招本科毕业生
就业人数为144人

占全部毕业生的 11.07%

同比下降 3.13 个百分点



以下内容依据在单位就业的毕业生情况进行分析

就业年薪分析*

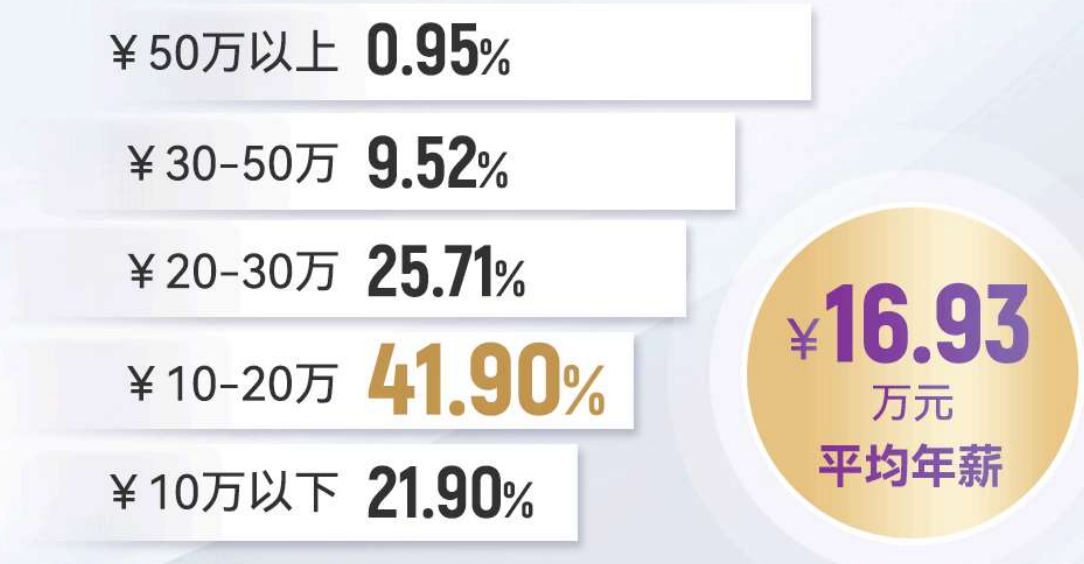

** 77.21%的单位就业学生提供了有效薪酬数据，*

年薪为基础工资加可保证的奖金。

就业单位性质分析*



在企业性质的公司里就业的毕业生中，70.41%就职于世界500强、中国500强**，上市企业或跨国企业等优质企业。

** 97.06%的单位就业学生提供了有效单位性质数据。*

*** 根据2024年《财富》世界500强和中国500强排名榜。*

就业单位行业分析*





** 98.53%的单位就业学生提供了有效单位行业数据。*

就业单位地区分析*

近**九成**选择在深圳（**约50.00%**）、上海、广州、北京、中国香港一线城市或杭州、成都、南京、石家庄省会城市。

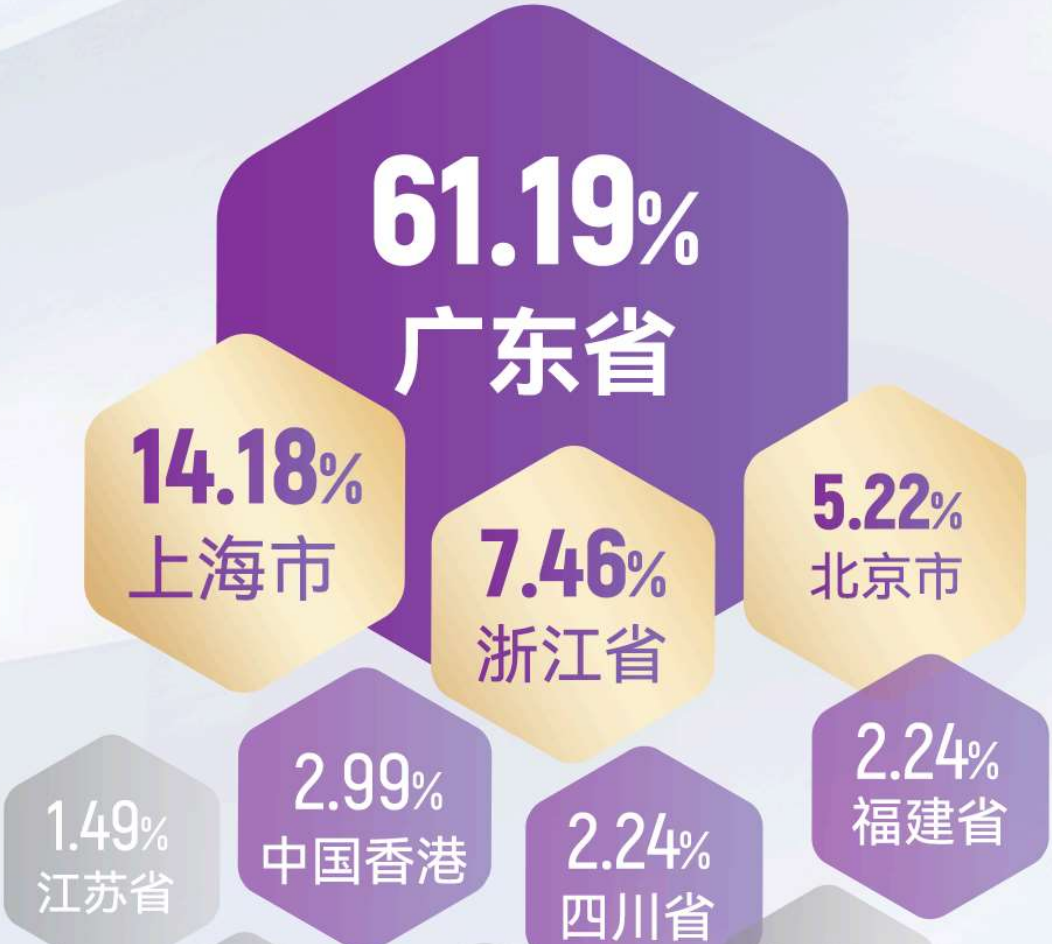


1.49%
美国
0.75%
新疆
0.75%
河北省
* 98.53%的单位就业学生提供了有效就业地点数据。

重点就业单位（部分）

Tencent 腾讯 | HUAWEI | DJI 大疆创新 | miHoYo TECH OTAKUS SAVE THE WORLD

ByteDance 字节跳动 | 拼多多 | P&G | L'ORÉAL PARIS

LOUIS VUITTON | HSBC 汇丰 | 招商银行 CHINA MERCHANTS BANK

中国建设银行 China Construction Bank | 中广核 CGN | 中国南方电网 CHINA SOUTHERN POWER GRID

中国电信 CHINA TELECOM | 深圳公办中小学 | 国家税务部门 | 中国外运 SINOTRANS

雇主调研

01 雇主最看重的候选人特质

针对校招过程中雇主最看重的候选人特质，雇主对毕业生特质的重要度进行1-5级打分，以5分为最高分。结果显示，校招过程中雇主最看重候选人的职业道德、未来发展潜力与团队合作能力。





02 雇主常用且有效的招聘途径

受访雇主认为常用且有效的校园招聘途径是高校招聘信息发布平台和校园宣讲会。

- 50.00% 大型招聘会
- 100.00% 高校招聘信息发布平台
- 50.00% 内推
- 100.00% 校园宣讲会
- 25.00% 校园大使
- 50.00% 第三方网络招聘平台

03 雇主对2024届国内本科毕业生评价

针对2024届国内本科毕业生在职场中的表现，大学对雇主进行了毕业生的12项专业能力和职业素养问卷调查。各位雇主对毕业生的表现情况满意度进行1-5级打分，以5分为最高分。结果显示，雇主对毕业生的总体满意度较高，尤其是外语水平、沟通表达、学习能力、创新意识以及积极主动方面。



为了解用人单位对学校就业服务工作的评价以及满意度，我校针对雇主接待、招聘信息发布、招聘场地设施和派遣手续办理等方面展开调查。调查结果显示，



相关推荐

为AI时代高中教育高质量发展探新路——普通高中校长年会（2025）在广东深圳举办

音乐学院乔迁新居 打造理想艺术校园

香港中文大学（深圳）正式获批推免资格 成首批拥有此资格的中外合作办学高校

关注我们

联系我们

校园地图
联系方式
基金会
工作机会

探索更多

信息公开
内网
招投标
论证公示

传媒聚焦

新闻中心
媒体聚焦

香港中文大学

www.cuhk.edu.hk

私隐政策 免责声明 版权所有 © 香港中文大学（深圳） 粤ICP备14099122号 | 粤公网安备 44030702004458号